



CUENTA GENERAL EJERCICIO 2023

ÍNDICE DE LA MEMORIA DEL AYUNTAMIENTO DE SAGUNTO

1. Organización y actividad
2. Gestión indirecta de servicios públicos, convenios y otras formas de colaboración
3. Bases de presentación de las cuentas
4. Normas de reconocimiento y valoración
5. Inmovilizado material
6. Patrimonio público del suelo
7. Inversiones inmobiliarias
8. Inmovilizado intangible
9. Arrendamientos financieros y otras operaciones de naturaleza similar
10. Activos financieros
11. Pasivos financieros
12. Coberturas contables
13. Activos construidos o adquiridos para otras entidades y otras existencias
14. Moneda extranjera
15. Transferencias, subvenciones y otros ingresos y gastos
16. Provisiones y contingencias
17. Información sobre medio ambiente
18. Activos en estado de venta
19. Presentación por actividades de la cuenta del resultado económico patrimonial
20. Operaciones por administración de recursos por cuenta de otros entes públicos
21. Operaciones no presupuestarias de tesorería
22. Contratación administrativa. Procedimientos de adjudicación
23. Valores recibidos en depósito
24. Información presupuestaria
 - 24.1.- Ejercicio corriente
 - A.- Presupuesto de Gastos
 - A.1.- Modificaciones de crédito
 - A.2.- Remanentes de crédito
 - A.3.- Acreedores por operaciones pendientes de aplicar a Presupuesto
 - B.- Presupuesto de Ingresos
 - B.1.- Proceso de gestión: Derechos anulados, cancelados, recaudación neta
 - B.2.- Devoluciones de ingresos
 - B.3.- Compromisos de ingresos
 - 24.2.- Ejercicios cerrados
 - 1.- Obligaciones de presupuestos cerrados
 - 2.- Derechos a cobrar de presupuestos cerrados



FONDO EUROPEO DE DESARROLLO REGIONAL
"Una manera de hacer Europa"



Unión Europea

- A.- Derechos pendientes de cobro totales
 - B.- Derechos anulados
 - C.- Derechos cancelados
 - 3.- Variación de resultados presupuestarios de ejercicios anteriores
 - 24.3.- Ejercicios posteriores
 - 1.- Compromisos de gasto con cargo a presupuestos de ejercicios posteriores
 - 2.- Compromisos de ingreso con cargo a presupuestos de ejercicios posteriores
 - 24.4.- Ejecución de proyectos de gastos
 - 1.- Resumen de ejecución
 - 2.- Anualidades pendientes
 - 24.5.- Gastos con financiación afectada
 - 24.6.- Remanente de Tesorería
 - 25. Indicadores financieros, patrimoniales y presupuestarios
 - 26. Información sobre el coste de las actividades
 - 27. Indicadores de gestión
 - 28. Hechos posteriores al cierre
 - 29. Aspectos derivados de la transición a las nuevas normas
 - 30. Estado de conciliación bancaria
 - 31. Balance de comprobación
-



Memoria del ejercicio 2023

1. Organización y Actividad

1. Población oficial y otros datos de carácter socioeconómico.

La ciudad de Sagunto se encuentra situado al norte de la provincia de Valencia, en la confluencia de una significativa red viaria definida fundamentalmente por dos ejes principales. La nacional N-234 comunica la ciudad con Teruel, Zaragoza y norte de España. La autopista A-7 y la nacional N-340 atraviesa todo el litoral mediterráneo de norte a sur, conectando con Andalucía y Cataluña.

El término municipal tiene una extensión de 133,37 Km², con un litoral de 13 Km. de playas de fina arena y aguas limpias y transparentes. Las últimas estibaciones de la sierra Calderona (por el sudoeste) y Espadán por el noroeste configuran la parte montañosa de este. El clima es típico mediterráneo, con veranos templados e inviernos suaves, sin contrastes extremos durante todo el año.

Se conoce la población del término desde tiempos prehistóricos (yacimientos neolíticos lo constatan) si bien la ciudad es conocida mundialmente por ser el detonante de la II guerra púnica. Estando bajo la órbita de Roma, su asedio y conquista por Aníbal desencadena esta. La posterior reconquista romana de la ciudad abre un período de esplendor urbano, con la construcción de grandes obras y monumentos que han llegado hasta nuestros días, incluyendo su topónimo: Saguntum.

La dominación musulmana comporta un hito importante de su historia ya que, junto a las transformaciones urbanas, sociales y económicas, supone también un cambio de nombre: *Morbyter* (muros viejos). En el siglo XIII se produce la conquista cristiana de la ciudad, que sigue pasando por diversos avatares históricos (guerras de las Germanías, la de Sucesión y la de la Independencia), hasta que en 1868 el gobierno provisional le restituyó a *Murviedro* (adaptación del árabe) el nombre de Sagunto y se restauró la monarquía borbónica en 1874.

El siglo XX supone su despegue económico y demográfico, pasando de ser una ciudad agrícola a otra moderna e industrial. A principios de siglo se crea la Compañía Minera de Sierra Menera y más tarde la Compañía Siderúrgica del Mediterráneo, comenzando a asentarse un volumen de población muy importante en la zona del Puerto, hasta llegar a crear la particular estructura de esta ciudad con dos núcleos urbanos: una ciudad histórica junto a una típica "factory town".

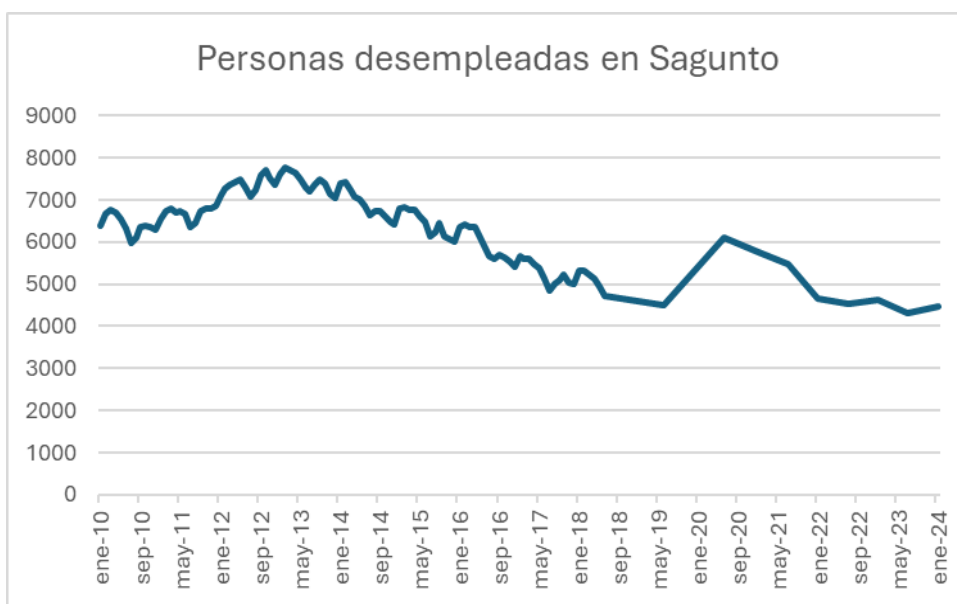
La ciudad se ha definido en su desarrollo de este siglo por la dicotomía entre un núcleo como Sagunto, tradicional, interior, con componentes históricos y culturales, y fundamentalmente agrícola y de servicios y otro núcleo el Puerto de Sagunto, costero e industrial y comercial que tiene su origen en el asentamiento de la población en torno a la actividad fabril de la siderurgia, iniciada en los años 60 y 70 (la mayoría de su población son inmigrantes de Aragón y Andalucía).

En Sagunto, la problemática de los dos núcleos y su integración es lo que más define la dinámica social de la zona. Dos núcleos en un solo municipio.



Sagunto es, además de la capital de la comarca del Camp de Morvedre, el eje socioeconómico de la misma pues en ella se sitúan los principales servicios y actividades económicas del territorio. Presenta una historia, presente y futuro industrial como pocas ciudades en el Arco Mediterráneo. Tuvo una vida industrial muy productiva, pero la crisis del sector a mitad de los 70 la llevó a ser una de las localidades con mayor tasa de desempleo del país.

En los últimos treinta años, como consecuencia de la reconversión industrial la estructura productiva en la zona ha sufrido una transformación integral que ha obligado a una recualificación de su capital humano para adaptarse a las nuevas demandas del mercado laboral. A principios de la década de los 90, el desempleo ascendía hasta las 6.000 personas y no será hasta la segunda mitad de la década cuando la situación comienza a mejorar notablemente. La implantación de nuevas actividades productivas (vidrio, productos químicos) diversificaba la economía local y comarcal. Además, el crecimiento logístico del puerto marítimo y la red de comunicaciones convertían a Sagunto en un punto clave dentro del desarrollo socioeconómico del Arco Mediterráneo.



DESEMPLEO EN SAGUNTO 2010-2024

Gráfica 1: Desempleo en Sagunto 2010-2024. Fuente: Labora.

En la presente década el municipio de Sagunto ha vivido los coletazos finales de la última época de bonanza, ha vivido un duro período de crisis económico donde se llegaron a registrar casi 8.000 personas desempleadas en el territorio y, finalmente, comienza a sentir una mejora económica logrando descender las cifras de paro incluso por debajo de los registros previos al inicio de este intervalo histórico.

Por tramos, y tal y como se observa en el presente gráfico, podemos señalar como la década se inició con importantes fluctuaciones en el mercado de trabajo producto de la incipiente inestabilidad y de la propia estructura del mercado local muy dependiente de la estacionalidad de algunas



actividades como el turismo o las empresas del sector agrario. Variaciones que podían llevar a registrar altas tasas de paro en el primer trimestre del año con 6755 (marzo de 2010), pero situarse por debajo de las 6.000 personas desempleadas en verano (julio).

Los peores años para el desempleo se registraron durante el 2011-14 en los que las cifras de personas desempleadas se disparan hasta alcanzar un tope en febrero de 2013 de 7.762 personas inscritas en desempleo en Sagunto. Son los peores años desde la década de los noventa y cuando los efectos nocivos de la *macrocrisis* más dañinamente se materializan en la estructura económica de Sagunto. El cierre de grandes empresas como Galmed, Prosidmed o BOSAL y los expedientes de regulación y cierres en otras empresas como TUMESA, Lafarge o Ros Casares perturbaron un tejido económico cuyo histórico peso industrial se tambaleó. La consecuencia más directa y grave de esta situación general fue que Sagunto llegó a tener tasas de desempleo del 23,5% (marzo de 2013) por encima de las cifras autonómicas y nacionales (22,4%) del momento.

A partir de esta fecha y, sobre todo, el segundo tramo de la década, las cifras de personas desempleadas cayeron fuertemente por la recuperación económica y las políticas activas de empleo. En julio de 2019 se alcanzó el punto más bajo con 4516 personas desempleadas (la cifra más baja desde antes de la crisis de 2008), pero la aparición del COVID19 provocó un cambio de paradigma en esta evolución y las cifras de personas desempleadas se dispararon de tal manera que en junio de 2020 había más de 6.000 personas desempleadas en Sagunto (6093), es decir, con respecto a junio de 2019 el paro creció un 25,8%. La llegada de la vacunación y la mejora epidemiológica mejoró la economía y, por más que la inflación provocada por la guerra en Ucrania ralentizó el descenso de desempleo, la realidad es que Sagunto mantiene su buena evolución cierra enero de 2024 con la mejor cifra en ese mes en los últimos seis años.

COMPARATIVA 2019/2023 DE PERSONAS DESEMPLEADAS EN SAGUNT

	Desempleo 2019	Desempleo 2020	Desempleo 2021	Desempleo 2022	Desempleo 2023
Enero	4937	4826	5768	4646	4614
Junio	4516	6093	5516	4620	4396

Tabla 1: Comparativa desempleados 2018/2023. Fuente: Labora.

La cifra de 4481 personas desempleadas del mes de enero muestra la fortaleza del sistema económico para seguir generando empleo pese a los conflictos bélicos que han generado un aumento de la inflación durante todo el 2023 y que ahora comienza suavizarse.

Profundizando en la radiografía del desempleo, podemos indicar que el rostro de la persona parada en Sagunto, por primera vez en mucho tiempo, ha variado y ahora se corresponde al de una mujer entre 25 y 44 con una formación que correspondería a la primera etapa de educación secundaria sin título de graduado escolar o equivalente. Cabe señalar que se ha corregido la anomalía producida en donde el grupo con más personas desempleadas era el de mayores de 44 años y que ya en 2023 el grupo de entre 25 y 44 supone el 53,29% de las personas desempleadas. Cabe



FONDO EUROPEO DE DESARROLLO REGIONAL
"Una manera de hacer Europa"



Unión Europea

pensar que la progresiva normalización de las condiciones de trabajo, así como las medidas nacionales y autonómicas para favorecer al colectivo de mayores de 44 años ha dado un impulso a las contrataciones en los pasados 12 meses. Otro dato para destacar es que sigue descendiendo el peso de las personas desempleadas menores de 25 y en junio de 2023 sólo suponía el 7,48%. Lo que no ha cambiado es el tradicional mayor peso de las mujeres en la población desempleada, al contrario, en 2023 creció el porcentaje de estas hasta el 60,12% del total frente al 60,4% existente en junio de 2022.



EL DESEMPLEO EN SAGUNTO SEGÚN EDAD Y GÉNERO

	<25 años			25-44 años			>44 años		
	hombres	mujeres	TOTAL	hombres	mujeres	TOTAL	Hombres	mujeres	TOTAL
jun23	170	159	329	928	1415	2343	655	1069	1724
jun22	195	180	375	663	1161	1824	968	1453	2421
jun21	282	267	549	1076	1585	2661	868	1438	2306
jun20	448	373	821	1053	1582	2635	1149	1488	2637
jun19	194	150	344	686	1220	1906	944	1332	2266
jun18	212	165	377	728	1335	2063	1036	1237	2273
jun17	204	152	356	860	1468	2328	1171	1290	2461
jun16	214	177	391	1170	1653	2823	1379	1338	2717
jun15	234	211	445	1400	1861	3261	1416	1346	2762

Tabla 2: Desempleo según edad y género. Fuente: Labora.

La feminización del desempleo no sólo no remite, sino que crece como demuestra que el único grupo de población desempleada que ha crecido en ese periodo de tiempo es el de mujeres de entre 25 y 44 años (254 personas más). Esto evidencia la mayor dificultad que presentan las mujeres de Sagunto para encontrar trabajo, una realidad que no ha variado en los últimos años por lo que evidencia un problema estructural que debe atajarse con políticas públicas efectivas que incentiven la contratación de mujeres y de personas mayores de 44 años.

EL DESEMPLEO EN SAGUNTO POR GÉNERO

SAGUNTO	Mujeres	Hombres	TOTAL
Jun-23	2643	1753	4396
Jun-22	2632	1988	4620
Jun-21	3290	2226	5516



FONDO EUROPEO DE DESARROLLO REGIONAL
"Una manera de hacer Europa"



Unión Europea

Jun-20	3443	2650	6093
Jun-19	2692	1824	4516
jun-18	2737	1976	4713
jun-17	2910	2235	5145
jun-16	3168	2763	5931

Tabla 3: Desempleo por género. Fuente: Elaboración propia.



En cuanto al análisis por edades, como ya se ha comentado, es relevante el cambio de tendencia y el descenso las personas desempleadas mayores de 44 años, algo que, empero, no puede minorar los esfuerzos y la intervención pública para promover políticas orientadas a la recualificación profesional y así permitir que personas actualmente fuera del circuito laboral puedan adquirir competencias que las habiliten nuevamente a las demandas profesionales de hoy en día.

Analizando el nivel formativo de las personas en situación de desempleo, se puede observar como las mayores cifras de desempleo se encuentran entre los niveles más bajos de formación. Una realidad que con la pandemia y la posterior crisis económica se acrecentó por, precisamente, haber atacado a los empleos más precarios y los colectivos más vulnerables. En todo caso, tras el repunte sufrido en 2020, esta cifra ha ido reduciéndose paulatinamente y ya en junio del 23 nos encontramos en cifras inferiores a las de 2015.

DESEMPLEO EN SAGUNTO SEGÚN NIVEL FORMATIVO

	SIN ESTUDIOS	ESTUDIOS PRIMARIOS	ESTUDIOS SECUNDARIOS	FP (C.M. y C.S.)	ESTUDIOS SUPERIORES
Jun-23	103	3227	239	522	305
Jun-22	123	3306	270	576	345
Jun-21	170	3.970	321	651	404
Jun-20	263	4.162	405	720	543
Jun-19	113	3.251	229	551	372
jun-18	127	3.325	268	616	377
jun-17	142	3.606	284	676	437
jun-16	158	4.075	333	840	525

Tabla 4: Desempleo según nivel formativo. Fuente: Labora.

Por otro lado, es interesante señalar como la crisis también tuvo efectos nocivos en la contratación dentro de los estadios de estudios superiores. Sin embargo, esta ha sido la que con mayor rapidez



FONDO EUROPEO DE DESARROLLO REGIONAL
"Una manera de hacer Europa"



Unión Europea

se ha recuperado y la cifra de personas desempleadas con estudios superiores (305) es la más baja en la última década.

En lo referente al desempleo entre la población migrante y, como se observa en la tabla inferior, la pandemia exacerbó el peso que esta tenía dentro de la estructura del desempleo, pasando de un 17,27% en junio de 2019 al 39,68% el mismo mes de 2021.



EL DESEMPLEO ENTRE LA POBLACIÓN MIGRANTE

AÑO	POBLACIÓN MIGRANTE DESEMPLEADA	TOTAL PERSONAS DESEMPLEADAS	% POBLACIÓN MIGRANTE DESEMPLEADA SOBRE EL TOTAL
2023	886	4396	20,15%
2022	907	4620	19,6%
2021	2.189	5.516	39,68%
2020	1.013	5.564	18,21%
2019	780	4.516	17,27%
2018	1.078	4.572	23,58%
2017	794	4.835	16,42%
2016	939	5.650	16,62%

Tabla 5: Desempleo en la población migrante. Fuente: Elaboración propia.

En junio de 2022 la cifra descendió y se aproximó a los niveles pre-pandemia con un 19,6%, sin embargo 12 meses después el porcentaje ha vuelto a crecer por más que en términos absolutos la población migrante desempleada registre su mejor dato en los últimos cuatro años. Esto, sin duda se debe al crecimiento de la población migrante en Sagunto y será un elemento que controlar que las personas que lleguen a Sagunto de otros países tengan las correctas condiciones de acceder a un puesto de trabajo.

Por otro lado, y tal y como se aprecia en la siguiente tabla, el empleo en Sagunto ha sufrido una importante transformación ya que la reforma laboral en 2022 provocó un incremento de los contratos indefinidos como nunca. Así, si antes los contratos indefinidos no llegaban a suponer uno de cada 10 contratos, en 2022 se elevó el porcentaje 28,38 y en 2023 subió hasta el 38,5% del total de la contratación.

PORCENTAJE DE CONTRATOS INDEFINIDOS SOBRE EL TOTAL

	2023	2022	2021	2020	2019	2018	2017	2016
Sagunto %	38,5	28,4	7,51	6,98	7,43	7,76	5,85	6,82

Tabla 6: Porcentaje contratos indefinidos. Fuente: SEPE



FONDO EUROPEO DE DESARROLLO REGIONAL
"Una manera de hacer Europa"



Unión Europea

En total, se realizaron 6.740 contratos indefinidos, dato ligeramente inferior al del año anterior pero que relativamente tiene más valor dada la caída del número total de contratos en Sagunto. El Real Decreto-ley 32/2021 de 28 de diciembre, de medidas urgentes para la reforma laboral, está consiguiendo una mayor estabilidad en el empleo de tal manera que está cambiando el marco de la contratación laboral en favor de las personas trabajadoras.

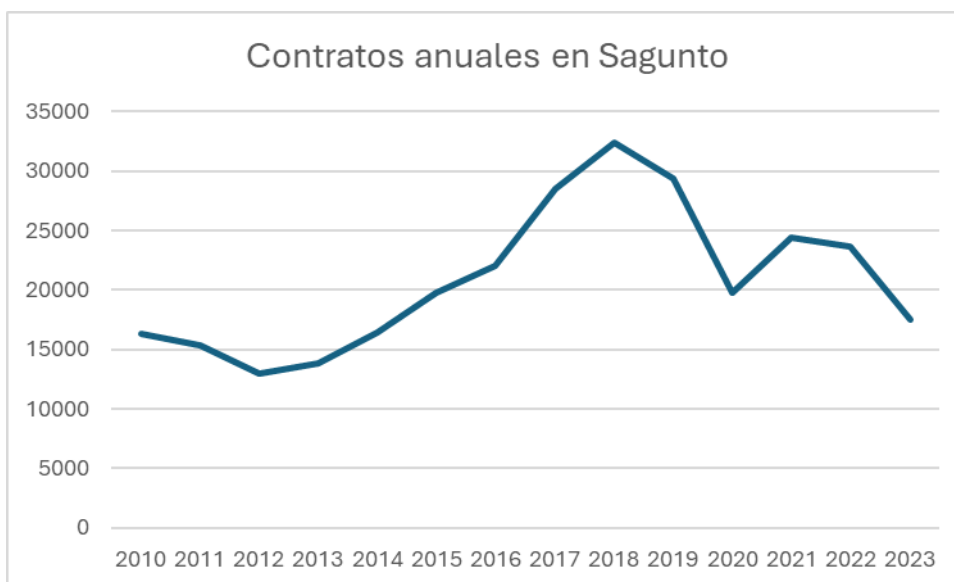


CONTRATOS INDEFINIDOS REALIZADOS EN SAGUNTO

AÑO	CONTRATOS INDEFINIDOS REALIZADOS
2019	2.183
2020	1.378
2021	1.836
2022	6.765
2023	6.740

Tabla 7: Contratos indefinidos realizados en Sagunto. Fuente: Sepe

En cuanto a la contratación experimentada en los últimos años, esta se ha visto claramente influenciada por los vaivenes económicos de manera que la segunda mitad de la pasada década experimentó un repunte de los contratos por la recuperación económica tras superar la crisis de 2008. Esta mejoría se cortó de raíz con la pandemia y, aunque se han mejorado las cifras, es importante indicar que no se han vuelto a los datos propios... aunque ello se explica por la menor precariedad laboral y, por lo tanto, la menor repetición de contratos.



CONTRATOS EN SAGUNTO 2010-2023

Gráfica 2: Contratos en Sagunto 2010-2023. Fuente: Labora



Como se puede ver, en 2023 se mantiene la tendencia en el descenso de los contratos realizados en Sagunto. Sin duda que esto viene motivado por el cambio en las políticas de empleo donde se prima la estabilidad laboral por lo que las personas trabajadoras no se ven en la obligación de ser contratadas varias veces durante el mismo año.

Como último elemento a estudiar, queremos poner el foco en las afiliaciones a la Seguridad Social ya que está son un buen reflejo de los altibajos de la economía local, pero evidencia la mejoría registrada desde el fin de la pandemia de tal manera que en junio de 2023 habían registrada 17.678 personas, el dato más elevado desde la crisis del 2008 y que consolida la idea de que la economía local ha salido de la crisis del COVID19 más reforzada que otras economías próximas a Sagunto. Especialmente significativo también es la recuperación de las cifras de personas autónomas, las cuales cayeron en 2020 y 2021, pero que han vuelto a recuperarse como otro síntoma más del dinamismo económico recuperado.

AFILIACIONES A LA SEGURIDAD SOCIAL EN SAGUNTO

	GENERAL	AGRARIO	MAR	HOGAR	AUTÓNOMOS	TOTAL
jun-16	10.686	339	238	386	3.452	15.101
jun-17	11.228	282	232	402	3.432	15.576
jun-18	12.179	283	205	396	3.430	16.493
jun-19	12.840	216	211	404	3.410	17.055
jun-20	11.929	239	191	342	3.350	16.051
jun-21	12.571	245	187	343	3.397	16.743
jun-22	12.976	191	204	321	3.400	17092
jun-23	13.456	208	201	349	3.464	17678

Tabla 8: Afiliaciones a la Seguridad Social en Sagunto. Fuente: Ministerio de trabajo y Seguridad Social.

Es importante señalar que, si bien, en la mayoría de los sectores las cifras de afiliaciones son iguales o incluso superiores a las de antes de la pandemia, esto no sucede en el régimen del mar donde la cifra registrada en junio del 23 es ligeramente inferior a la del año anterior.



POBLACIÓN OFICIAL 2023

Población según INE a 1 de enero de 2023 es de 70.128 habitantes.

De acuerdo con los últimos datos oficiales de población facilitados por el instituto Nacional de Estadística (INE), la cifra oficial de habitantes del municipio de Sagunto actualizada a 1 de enero de 2023 es de 70.128 habitantes, de los cuales 34.175 son mujeres y 35.953 son hombres.

EVOLUCIÓN DE LA POBLACIÓN EN SAGUNTO ENTRE 2013-2023

Año	Fuente: Población INE (a 1 de enero)	Variación nº habitantes s/ INE)	% Variación Total MUNICIPIO	Hombres	Mujeres
2013	65.190	-48	-0,07%	32.102	33.088
2014	65.003	-187	-0,29%	31.999	33.004
2015	64.944	-59	-0,09%	31.919	33.025
2016	64.439	-505	-0,78%	31.551	32.888
2017	65.278	839	1,30%	31.978	33.300
2018	65.669	391	0,60%	32.173	33.496
2019	66.140	471	0,72%	32.366	33.774
2020	67.173	1.033	1,56%	32.919	34.254
2021	67.043	-130	-0,19%	32.822	34.221
2022	68.066	1.023	1,52%	33.241	34.825
2023	70.128	2.062	3,03%	34.175	35.953

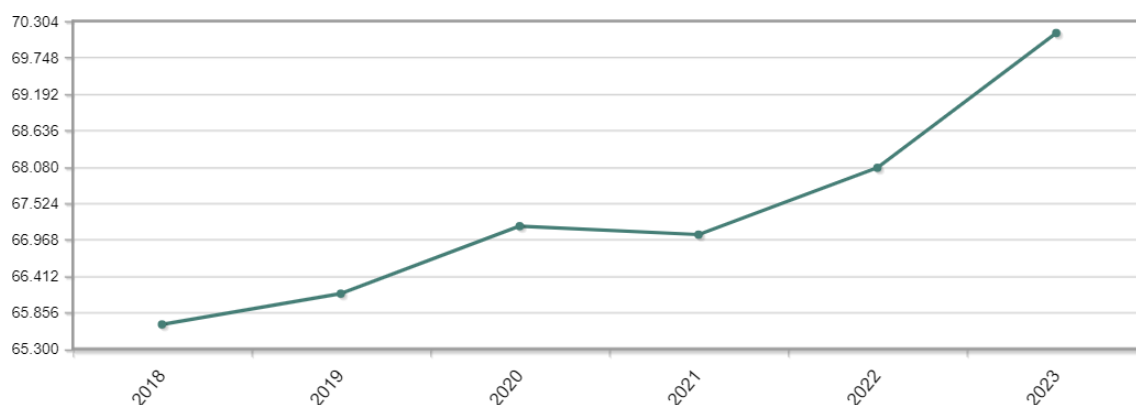
Tabla 9: Evolución de la población en Sagunto 2013-2023. Fuente: INE.

En los últimos cinco años (2018 - 2023) se observa un incremento moderado del número de habitantes en el municipio de Sagunt / Sagunto, con un testimonial retroceso de 130 habitantes en 2021 y un incremento de 3.085 habitantes entre 2022 y 2023.

El incremento total de habitantes desde el 1 enero de 2018 hasta el 1 de enero de 2023 ha sido de 4.850 habitantes.



LÍNEA DE EVOLUCIÓN POBLACION EN SAGUNT/SAGUNTO (2018-2023)



Gráfica 3: Evolución población Sagunto 2018-2023. Fuente: INE

2. Actividad principal de la entidad

El Ayuntamiento de Sagunto como municipio de una población de 70.128 habitantes según el INE y con los dos núcleos de asentamiento, presta los servicios de nivel básico, obligatorios que le corresponden, así como todos aquellos que se han configurado voluntariamente para mejorar la calidad de vida de sus ciudadanos, en un entorno expansivo de mejora del estado de bienestar en el que al igual que otros municipios ha estado inmerso el Ayuntamiento de Sagunto.

Se observa un desajuste creciente entre las funciones que viene realizando y las que deben asumir, condicionado por un sistema de financiación que no aporta los recursos que necesita y cuyos condicionantes se generan en el traspaso de competencias que se realiza sobre todo desde otras administraciones, pero que a su vez no se dota, de la suficiente financiación requerida que dichos servicios comportan.

Las competencias y los servicios que viene prestando el Ayuntamiento de Sagunto son:

a) Servicios obligatorios

El Ayuntamiento de Sagunto presta los siguientes servicios obligatorios: alumbrado público, recogida y tratamiento de residuos, limpieza viaria, limpieza de playas, abastecimiento domiciliario de agua potable, jardines y zonas verdes, cementerio, biblioteca, mercados, transporte público, protección civil y brigada de obras, gestión y recaudación de sus tributos, mantenimiento de instalaciones deportivas.

b) Servicios voluntarios



FONDO EUROPEO DE DESARROLLO REGIONAL
"Una manera de hacer Europa"



Unión Europea

Como servicios complementarios, el Ayuntamiento de Sagunto también presta, entre otros, los siguientes: Conservatorio municipal, Promoción de empleo, servicios y actividades deportivas, Programas de fomento del Deporte, Escuela de Teatro municipal, Mantenimientos aulas Cultura Clásica, Campus Delfín, Universidad Popular, etc.

3. Descripción de las principales fuentes de ingresos.

Como toda Administración Pública, la financiación de las actividades realizadas por el Ayuntamiento de Sagunto procede básicamente de tres grandes vías: tributos propios, precios públicos y participación en los tributos de otras administraciones y ayudas y subvenciones.

FINANCIACIÓN DE LAS ACTIVIDADES DEL AYUNTAMIENTO DE SAGUNTO

Capítulo	Descripción	Previsiones definitivas 2023	Derechos Reconocidos (DR)	Porcentaje DR/total DR
CAPÍTULO I	IMPUESTOS DIRECTOS	36.220.000,00 €	36.711.321,70 €	37,45%
CAPÍTULO II	IMPUESTOS INDIRECTOS	4.797.000,00 €	2.035.226,17 €	2,08%
CAPÍTULO III	TASAS Y PRECIOS PÚBLICOS	13.688.201,57 €	11.874.797,09 €	12,11%
CAPÍTULO IV	TRANSFERENCIAS CORRIENTES	27.459.903,31 €	26.756.668,81 €	27,29%
CAPÍTULO V	INGRESOS PATRIMONIALES	907.000,00 €	716.990,43 €	0,73%
CAPÍTULO VI	ENAJENACIÓN DE INVERSIONES	3.659.858,32 €	9.863,80 €	0,01%
CAPÍTULO VII	TRANSFERENCIAS DE CAPITAL	17.516.681,96 €	12.711.779,62 €	12,97%
CAPÍTULO VIII	ACTIVOS FINANCIEROS	6.578.015,75 €	55.136,30 €	0,06%
CAPÍTULO IX	PASIVOS FINANCIEROS	7.165.958,58 €	7.165.958,57 €	7,31%
Total:		117.992.619,49 €	98.037.742,49 €	100%

Tabla 10: Financiación de las actividades. Fuente: Elaboración propia.

En el ejercicio 2013 fue el primer ejercicio en que aplica la nueva ponencia de valores que se ha realizado por parte del Catastro y que se constituye como la principal fuente de financiación de la actividad municipal, recogido en el Plan de Ajuste aprobado por este Ayuntamiento en relación con



el RDL 4/2012. La evolución del Impuesto de Bienes inmuebles de naturaleza urbana en los últimos ejercicios es la siguiente:

EVOLUCIÓN DEL IBIU 2013-2023

Año	TIPO IBIU %	CUOTA LIQ	Incremento tipo	Incremento cuota (año ant)	Incremento anual de recaudación
2013	0,834	15.739.181,50	-9,09%	4,17%	656.902,36
2014	0,72	15.985.857,50	-14%	1,54%	246.676,00
2015	0,62	15.422.926,47	-13,89%	-3,65%	-562.931,03
2016	0,565	15.506.353,02	-8,87%	0,54%	83.426,55
2017	0,462	15.038.315,97	-18,23%	-3,11%	-468.037,05
2018	0,462	15.140.128,73		0,67%	101.812,76
2019	0,462	15.877.409,99		4,64%	737.281,26
2020	0,42	15.898.496,05	-9,09%	0,13%	21.086,06
2021	0,42 (*)	15.978.485,58		0,50%	79.989,53
2022	0,41 (*)	16.472.185,44	-2,38%	3,00%	493.699,86
2023	0,41	16.538.728,28			66.542,84 €

Tabla 11: Fuente: Datos facilitados por Gestión Tributaria

(*) Tipo incrementado 0,53 para bienes inmuebles de uso industrial y comercial cuyo valor catastral sea superior a 1.000.000 euros

EVOLUCIÓN DEL ENDEUDAMIENTO 2019-2023

2019 2020 2021 2022 2023



FONDO EUROPEO DE DESARROLLO REGIONAL
"Una manera de hacer Europa"



Unión Europea

Endeudamiento (deuda viva /Recursos corrientes liquidados)	45,44%	46,55%	38,45%	28,18%	30,37%
Endeudamiento relativo (deuda viva/Ppto. total gastos)	28,41%	25,23%	23,70%	18,26%	19,80%
Deuda Viva consolidada	29.060.892,85*	28.867.436,90*	24.276.743,55*	20105918,63*	23.025.718,04
Remanente de Tesorería Gastos generales	7.738.971,92	472.911,42	-1.364.593,90	7.373,55	3.285.493,79
Resultado presupuestario ajustado	7.082.751,49	-1.564.978,22	-414.035,24	3.648.780,01	5.130.037,47
Ahorro Neto	7,35%	-2,63%	-4,86%	2,51%	0,08%
Capacidad o necesidad de financiación	4.382.641,89	-2.802.323,03**	-543.852,16	527.646,45	6.113.294,69
Regla del gasto	Incumplimiento	Incumplimiento*	Cumplimiento**	Cumplimiento**	Cumplimiento**

Tabla 12: Evolución del endeudamiento. Fuente: Elaboración propia.

Datos derivados únicamente de la liquidación de la entidad Ayuntamiento de Sagunto. No se encuentra el Consell Local Agrari (que en un 99% percibe sus ingresos del Ayuntamiento) ni de la SAG (que percibe sus ingresos en un 95% del Ayuntamiento)

*Datos del Ayuntamiento, no del perímetro de consolidación

** Suspensión de las reglas fiscales

Por lo que al departamento de Gestión tributaria se refiere, las principales de ingresos tributarios que aquí se gestionan son los impuestos y tasas que se detallan posteriormente.

No existe ninguna contribución especial.

Aunque no se trata de ingresos de naturaleza tributaria, también se exige precios públicos.

En resumen:



Figura	Número
Impuesto	5
Tasas	15
Precios públicos	4

IMPUESTOS.

Los impuestos locales se dividen en obligatorios: aquellos que necesariamente deben exigir todos los municipios, y voluntarios: aquellos que, para su exigencia, requieren que el Pleno municipal haya acordado su imposición y haya aprobado la correspondiente ordenanza fiscal reguladora.

Los **impuestos obligatorios**, son los siguientes:

- **Impuesto sobre Bienes Inmuebles (IBI).**

El IBI está regulado en la Ley Reguladora de las Haciendas Locales (LHL1) y en la Ordenanza fiscal reguladora del impuesto.

El IBI es un impuesto directo, real, de devengo periódico y de gestión compartida, que grava el valor catastral de los inmuebles del término municipal; cuyo hecho imponible está constituido por la titularidad de los derechos de concesión administrativa (sobre los inmuebles o sobre los servicios públicos a que se hallen afectos), del derecho real de superficie, del derecho real de usufructo y del derecho de propiedad, y por dicho orden, excluyendo a los siguientes, sobre los bienes inmuebles urbanos o rústicos y sobre los inmuebles de características especiales.

La cuota tributaria se obtiene por la aplicación del tipo de gravamen aprobado por el Pleno municipal sobre la base liquidable.

Para 2023 los tipos de gravamen aplicables en el IBI han sido:

- Bienes inmuebles de naturaleza urbana:
 - Tipo general: 0,41 %.
 - Para inmuebles de uso comercial o industrial, cuyo valor catastral sea superior a 1.000.000 €: 0,53 %.
- Bienes inmuebles de naturaleza rústica: 0,72 %.
- Bienes inmuebles de características especiales: 1,3 %.

A la cuota resultante se le deducen los beneficios fiscales que correspondan.

El tipo de gestión del impuesto es liquidación.

- **Impuesto sobre Actividades económicas (IAE).**

El IAE está regulado en la LHL y en la Ordenanza fiscal reguladora del impuesto.

El IAE es un impuesto directo, real, de devengo periódico y de gestión compartida, cuyo hecho imponible es el ejercicio, en territorio nacional, de cualquier actividad empresarial, profesional o artística, se ejerza o no en local determinado y se halle o no especificada en las tarifas del impuesto.



FONDO EUROPEO DE DESARROLLO REGIONAL
"Una manera de hacer Europa"



Unión Europea

De acuerdo con la LHL están exentos del impuesto los siguientes sujetos pasivos:

- Las personas físicas.
- Los sujetos pasivos del Impuesto sobre Sociedades, las sociedades civiles y las entidades del artículo 35.4 de la Ley 58/2003, de 17 de diciembre, General Tributaria, que tengan un importe neto de la cifra de negocios inferior a 1.000.000 de euros.

En cuanto a los contribuyentes por el Impuesto sobre la Renta de no Residentes, la exención sólo alcanzará a los que operen en España mediante establecimiento permanente, siempre que tengan un importe neto de la cifra de negocios inferior a 1.000.000 de euros.

La cuota tributaria se obtiene por la aplicación de las siguientes magnitudes:

1. La cuota de tarifa, que es el resultado de sumar la cuota prevista en las tarifas del IAE, según la actividad económica que realice el sujeto pasivo, y la cuota correspondiente al elemento superficie.
2. La aplicación de coeficiente de ponderación, según la cifra de negocios.
3. La aplicación del coeficiente de situación aprobado por la ordenanza fiscal.
4. La aplicación de las bonificaciones, legales y reglamentarias, correspondientes.

La cuota tributaria es prorrateable por trimestres cuando el alta o la baja en el padrón se haya producido durante el año en curso.

El tipo de gestión del impuesto es liquidación.

- Impuesto sobre Vehículos de Tracción Mecánica (IVTM).

El IVTM está regulado en la LHL y en la Ordenanza fiscal reguladora del impuesto.

El IVTM es un impuesto directo, real, de devengo periódico y de cuota fija, cuyo hecho imponible está constituido por la titularidad de los vehículos de tracción mecánica aptos para circular por las vías públicas, cualquiera que sea su clase o categoría.

Son sujetos pasivos del impuesto los que consten como titulares de los vehículos en el registro de la Dirección General de Tráfico.

La cuota tributaria se calcula de acuerdo con unas cuotas mínima establecidas en la LHL según el tipo de vehículo de que se trate y en función de otros parámetros (caballos fiscales, carga útil, número de plazas, etc.).

A dicha cuota mínima la ordenanza fiscal le aplica un coeficiente de incremento del 1,615 (excepto para los remolques y semirremolques arrastrados por vehículos de tracción mecánica), dando lugar a la cuota incrementada.

A esta cuota se le deducen los beneficios fiscales que corresponda.

La cuota tributaria es prorrateable por trimestres cuando el alta o la baja en el padrón se haya producido durante el año en curso.



FONDO EUROPEO DE DESARROLLO REGIONAL
"Una manera de hacer Europa"



Unión Europea

El tipo de gestión es mediante liquidación y autoliquidación (para el caso de altas nuevas).

Los **impuestos voluntarios** son los siguientes:

- **Impuesto sobre Construcciones, Instalaciones y Obras (ICIO).**

El ICIO está regulado en la LHL y en la Ordenanza fiscal reguladora del impuesto.

El ICIO es un impuesto indirecto, potestativo y de devengo instantáneo; cuyo hecho imponible está constituido por la realización en el término municipal, de cualquier construcción, instalación u obra para la que se exija obtención de la correspondiente licencia de obras o urbanística, se haya obtenido o no dicha licencia, siempre que su expedición corresponda a este Ayuntamiento.

Se considerará que se realiza el hecho imponible definido anteriormente, con la actividad administrativa de comprobación de documentación y requerimiento de subsanación que conllevará la presentación de las declaraciones responsables a que se refiere la Disposición Adicional 10ª de la Ley 16/2005, de 30 de diciembre, Urbanística Valenciana y la Ordenanza Municipal reguladora de la declaración responsable para la ejecución de obras de reforma de edificios, construcciones e instalaciones.

Sujeto pasivo del impuesto es la persona física o jurídica, o la entidad del art. 34.5 LGT que sea dueños de la construcción, instalación u obra, sean o no propietarios del inmueble sobre el que se realice aquélla, considerándose como tal aquél que soporte los gastos o el coste de la construcción, instalación u obra.

En el supuesto de que la construcción, instalación u obra no sea realizada por el propio sujeto pasivo contribuyente, tendrán la condición de sujetos pasivos sustitutos del mismo quienes soliciten las correspondientes licencias o realicen las construcciones, instalaciones u obras. El sustituto podrá exigir del contribuyente el importe de la cuota tributaria satisfecha.

Respecto a la cuota tributaria, en el ICIO, se calcula por la aplicación del tipo de gravamen vigente en el municipio (3,55%) sobre que la base imponible, que es el coste real de la construcción, instalación u obra, del cual deben deducirse los siguientes conceptos: el Impuesto sobre el Valor Añadido y demás impuestos análogos propios de regímenes especiales, las tasas, precios públicos y demás prestaciones patrimoniales de carácter público local relacionadas, en su caso, con la construcción, instalación u obra, ni tampoco los honorarios de profesionales, el beneficio empresarial del contratista ni cualquier otro concepto que no integre, estrictamente, el coste de ejecución material.

Al respecto se pueden distinguir dos momentos:

1. La liquidación provisional, sobre el presupuesto de ejecución material, que se realiza mediante autoliquidación que debe ingresarse en el plazo de 6 meses posteriores a la notificación del acto administrativo que atribuya el derecho a la ejecución del proyecto presentado. En el caso que se trate de procedimientos iniciados mediante declaración responsable la autoliquidación debe ingresarse con carácter previo a su presentación.
2. La liquidación definitiva, que se realizará por el Ayuntamiento, una vez finalizada la construcción, instalación u obra, de acuerdo con el coste real y efectivo, previa la oportuna comprobación administrativa, en la que se modificará, en su caso, la base imponible



FONDO EUROPEO DE DESARROLLO REGIONAL
"Una manera de hacer Europa"



Unión Europea

declarada en la autoliquidación, y exigiendo del sujeto pasivo o reintegrándole, en su caso, la cantidad que corresponda.

El impuesto, pues, se gestiona mediante autoliquidación y liquidación.

- El Impuesto sobre el Incremento del Valor de los Terrenos de Naturaleza Urbana (IIVTNU). La plusvalía municipal.

El IIVTNU está regulado en la LHL y en la Ordenanza fiscal reguladora del impuesto.

Probablemente se trata de la figura impositiva más característica de la hacienda municipal, ya que proviene directamente del tradicional "arbitrio sobre la plusvalía" que se exige desde 1919.

Se trata de un impuesto directo, potestativo y de devengo instantáneo; que grava el incremento de valor que experimenten dichos terrenos y se ponga de manifiesto a consecuencia de la transmisión de la propiedad de los terrenos por cualquier título o de la constitución o transmisión de cualquier derecho real de goce, limitativo del dominio, sobre los referidos terrenos.

Respecto al impuesto ha adquirido relevancia la conocida Sentencia de Tribunal Constitucional 182/2021, de 26 de octubre, que declara la inconstitucionalidad y nulidad de los artículos 107.1, segundo párrafo, 107.2.a) y 107.4 del texto refundido de la Ley de Haciendas Locales, dejando un vacío normativo sobre la determinación de la base imponible que impide la liquidación, comprobación, recaudación y revisión de este tributo local.

En respuesta al mandato del Alto Tribunal contenido en la anterior sentencia, se dicta el Real Decreto Ley 26/2021, de 8 de noviembre, por el que adapta el texto refundido de la Ley reguladora de las Haciendas Locales, integrándose también la doctrina contenida en las sentencias del Tribunal Constitucional números 59/2017, de 11 de mayo, y 126/2019, de 31 de octubre. Este Real Decreto Ley ha sido convalidado por el Congreso de los Diputados mediante Resolución de 2 de diciembre de 2021 (BOE 11/12/2021).

El impuesto se gestiona a través de autoliquidación, que en todos los casos se realiza de forma asistida por el Ayuntamiento.

Sobre los hechos imponibles detectados y no declarados se emite liquidación administrativa, previo el procedimiento de comprobación correspondiente.

TASAS.

Con respecto a las tasas, la LHL prevé que las entidades locales puedan establecer tasas:

- Por la utilización privativa o el aprovechamiento especial del dominio público local.
- Por la prestación de un servicio público o la realización de una actividad administrativa en régimen de derecho público de competencia local que se refiera, afecte o beneficie de modo particular al sujeto pasivo, cuando se produzca cualquiera de las circunstancias siguientes:
 - a) Que no sean de solicitud o recepción voluntaria para los administrados. A estos efectos no se considerará voluntaria la solicitud o la recepción por parte de los administrados:
Cuando venga impuesta por disposiciones legales o reglamentarias.



Cuando los bienes, servicios o actividades requeridos sean imprescindibles para la vida privada o social del solicitante.

- b) Que no se presten o realicen por el sector privado, esté o no establecida su reserva a favor del sector público conforme a la normativa vigente.

El municipio de Sagunto, en el año 2023, tenía establecidas las siguientes tasas, reguladas en la correspondiente Ordenanza fiscal:

Tasa	Hecho imponible	Forma de gestión
Tasa por los servicios de recogida domiciliar de basuras o residuos sólidos urbanos	La prestación del servicio de recepción obligatoria de recogida de residuos urbanos producidos o generados por los vecinos del municipio en viviendas, edificios, locales comerciales, establecimientos industriales, hoteleros y restantes lugares que se determine por los servicios técnicos municipales, no sólo como residuo propio, sino también como consecuencia de las actividades que en los mismos tengan lugar.	Autoliquidación (alta) y liquidación.
Tasa por prestación de los servicios de enseñanzas musicales en el conservatorio profesional de Música "Joaquín Rodrigo"	La prestación del servicio de enseñanzas musicales por el Ayuntamiento de Sagunto.	Autoliquidación.
Tasa por la prestación del Servicio de Mercado Interior.	La utilización de los servicios e instalaciones de los mercados municipales.	Liquidación.
Tasa por Utilización privativa o aprovechamiento especial del Dominio Público Local (vados, quioscos, puestos de venta, barracas y ferias, mesas y sillas, materiales de construcción).	Diferentes usos privativos o aprovechamientos especiales del dominio público local.	Autoliquidación.
Tasa por la utilización privativa o el aprovechamiento especial del dominio público local de las instalaciones de transporte de energía eléctrica, gas, agua, e hidrocarburos.	La utilización privativa o el aprovechamiento especial del dominio público local en su suelo, subsuelo y vuelo con Instalaciones de transporte de energía con todos sus elementos indispensables, o con Instalaciones de transporte de gas, agua, hidrocarburos y similares.	Autoliquidación.



Tasa por la realización de la actividad administrativa de control de la legalidad urbanística.	La actividad municipal, técnica y administrativa, tendente a verificar la adecuación a la normativa urbanística de los actos de uso, transformación y edificación del suelo, subsuelo y voladizo que se pretendan hacer en el término municipal por el sujeto pasivo.	Autoliquidación.
Tasa por la intervención administrativa en actividades económicas ejercidas en establecimientos públicos o instalaciones.	La actividad municipal, técnica y administrativa, tendente a verificar si las instalaciones o actividades susceptibles de afectar a la seguridad, a la salud de las personas o al medio ambiente, cumplen la normativa que les es aplicable.	Autoliquidación.
Tasa por la prestación de servicios en el cementerio municipal.	La prestación de diferentes servicios relacionados con el cementerio municipal.	Autoliquidación.
Tasa por la concurrencia a los procedimientos de selección del personal al servicio del Ayuntamiento de Sagunto y sus organismos autónomos, y para la provisión de puestos de trabajo	La actividad administrativa desarrollada con motivo de la convocatoria y celebración de las pruebas selectivas del personal al servicio del Ayuntamiento de Sagunto y sus organismos autónomos, y para la provisión de puestos de trabajo, y cualesquiera otros convocados por el Ayuntamiento de Sagunto o sus Organismos Autónomos, que impliquen o conlleven la constitución de un tribunal de selección.	Autoliquidación.
Tasa por expedición de documentos administrativos	El servicio de expedición de diferentes documentos administrativos.	Autoliquidación.
Tasa por la Prestación del Servicio de Retirada de Vehículos de la Vía Pública y subsiguiente custodia de éstos.	La prestación del servicio de retirada de vehículos, iniciado o completado, y prestado por la Administración Municipal de acuerdo con la legislación vigente.	Autoliquidación.
Tasa por prestación de los servicios matrimoniales civiles.	La actividad administrativa iniciada y desarrollada con motivo de la prestación del servicio de matrimonio civil.	Autoliquidación.
Tasa por la utilización de los servicios e instalaciones deportivas y piscinas.	La utilización de los servicios e instalaciones deportivas y piscinas municipales y, el acceso a las instalaciones.	Autoliquidación.



Tasa por la prestación del servicio especial de retirada y transporte de objetos decomisados procedentes de la venta no sedentaria.	La prestación del servicio especial de retirada y transporte de objetos decomisados, realizado por la Administración Municipal de acuerdo con la normativa vigente.	Autoliquidación.
Tasa por prestación de los servicios de enseñanzas especiales.	La actividad administrativa iniciada y desarrollada con motivo de la prestación del servicio de enseñanzas especiales en establecimientos docentes del Ayuntamiento de Sagunto cuya organización y prestación corresponda a dicha Entidad.	Autoliquidación.

PRECIOS PÚBLICOS.

La LHL permite que las entidades locales establezcan precios públicos por la prestación de servicios o la realización de actividades de la competencia de la entidad local, siempre que no concurra ninguna de las circunstancias especificadas para las tasas.

En 2023 en el municipio de Sagunto estaban establecidos los siguientes precios públicos:

Precio público	Supuesto de hecho	Forma de gestión
Precio Público por la prestación de los servicios de espectáculos.	Los servicios de entradas a espectáculos y cesión de instalaciones en la casa municipal de cultura, l'Auditori Joaquín Rodrigo y el Centro cultural Mario Monreal.	Autoliquidación.
Precio Público por la prestación de los servicios de abastecimiento de agua para el riego de los huertos urbanos municipales y de mantenimiento de sus elementos de uso común.	Los servicios de abastecimiento de agua para el riego de los huertos y de mantenimiento de los elementos de uso común del recinto municipal donde se encuentran los mismos.	Autoliquidación (alta) y liquidación.
Precios públicos exigibles por el programa de actividades en la naturaleza (Alternatura).	La inscripción en el correspondiente programa.	Autoliquidación.
Precios públicos exigibles por la prestación del servicio de los espacios arqueológicos "Casa dels Peixos" y "Vía Romana del Pòrtic. Pòrtic i Via".	El servicio prestado en dichos espacios arqueológicos.	Autoliquidación.



4. Consideración fiscal de la entidad.

Con respecto a consideraciones fiscales a tener en cuenta que afectan a la gestión de la entidad, el IVA se considera no deducible, sin aplicación por consiguiente de porcentaje de prorrata alguno.

5. Estructura organizativa básica, en sus niveles político y administrativo

El Ayuntamiento de Sagunto goza de autonomía para la gestión de sus propios intereses, dentro del marco establecido por la Constitución y las leyes.

El mapa político del Ayuntamiento de Sagunto, se configura, para 2023, con la distribución de los 25 Concejales de la siguiente forma de la siguiente forma:

- 7 Concejales Partido Socialista Obrero Español (PSOE)
- 5 Concejales Compromís (COMPR)
- 5 Concejales de Iniciativa Porteña (IP)
- 3 Concejales del Partido Popular (PP)
- 2 Concejales de Esquerra Unida del País Valencia (EUPV)
- 1 Concejales de Ciudadanos (Cs)
- 1 Concejales no adscrito
- 1 Concejales de Vox (Vx)

Tras las elecciones de junio de 2023 la distribución de los concejales pasa a ser la siguiente:

- 12 Concejales Partido Socialista Obrero Español (PSOE)
- 5 Concejales del Partido Popular (PP)
- 3 Concejales de Iniciativa Porteña (IP)
- 2 Concejales Compromís (COMPR)
- 2 Concejales de Vox (Vx)
- 1 Concejales de Esquerra Unida del País Valencia (EUPV)

Siendo su alcalde D. Darío Moreno Lerga del Partido Socialista Obrero Español (PSOE).

La Junta de Gobierno Local está integrada por el Alcalde, que la preside y con 8 miembros de PSOE y EUPV.

Se deja de dotar presupuestariamente las retribuciones correspondientes a un concejal liberado que el ROM sí que autoriza.

La situación respecto a los grupos políticos municipales se configura de la siguiente forma:



GRUPOS POLÍTICOS MUNICIPALES

GRUPO MUNICIPAL	CONCEJALES DEDICACIÓN EXCLUSIVA	CONCEJALES SIN DEDICACIÓN EXCLUSIVA	ASESORES
GRUPO MUNICIPAL SOCIALISTA (12)	10	2	6
GRUPO MUNICIPAL PARTIDO POPULAR (5)	1	4	
GRUPO MUNICIPAL INICIATIVA PORTEÑA(3)	0	3	1
GRUPO MUNICIPAL COMPROMÍS (2)	0	2	1
GRUPO MUNICIPAL VOX (2)	1	1	
GRUPO MUNICIPAL ESQUERRA UNIDA (1)	1	0	1
TOTALES (25)	13	12	9

Tabla 11: Grupos políticos municipales. Fuente: Elaboración propia.

El gabinete de Alcaldía tiene asignados además de los asesores, 2 puestos de funcionarios/as como personal administrativo.

El Pleno también ha aprobado la creación de seis comisiones informativas permanentes que son;

- Gobernanza pública y seguridad ciudadana
- Hacienda y Patrimonio y Especial de Cuentas
- Gestión sociocultural, deportiva y participativa
- Derechos sociales
- Diseño urbano, ecología e infraestructuras
- Empleo, industria y promoción de la ciudad.

También se ha aprobado la creación de las tres comisiones informativas especiales:

- Remodelación de playas de Puerto de Sagunto, Almardà y Corinto
- Para el seguimiento del convenio entre el Ayuntamiento y la empresa LAFARGE
- Sobre el seguimiento de la Gestión del Agua.

El Pleno también ha aprobado los diferentes nombramientos de los representantes de la Corporación en personas jurídicas, organizaciones o asociaciones externas al Ayuntamiento:

- Consorcio Provincial Prevención, Extinción de Incendios y Salvamento de Valencia, María José Carrera;
- Consejo Escolar Municipal, Nuria Carbó;



FONDO EUROPEO DE DESARROLLO REGIONAL
"Una manera de hacer Europa"



Unión Europea

- Asamblea General Consorcio de Aguas Camp de Morvedre, Darío Moreno;
- Consorcio para la Ejecución de las Previsiones del Plan Zonal de Residuos de las Zonas III y VIII (Área de gestión 2), Jorge Vidal;
- Junta Rectora del Parque Natural de Sierra Calderona, Jorge Vidal;
- Red de Ciudades por el Clima, Jorge Vidal;
- Consorcio para la Gestión y Administración de la Red Joves.net de Cursos de Información y Participación para los Jóvenes, Roberto Rovira;
- Comité Cruz Roja, Nuria Carbó;
- Red de Entidades Locales para desarrollar los ODS de la Agenda 2030, María Rubio;
- Consejo Territorial de la Propiedad Inmobiliaria de Valencia, Javier Raro.

6. Número medio de empleados en el ejercicio, tanto funcionarios como personal laboral.

La evolución en el número de empleados públicos en el ejercicio 2023, respecto de los ejercicios anteriores, es la siguiente:



EVOLUCIÓN NÚMERO DE EMPLEADOS PÚBLICOS

	N ^o efectivo s 2020	% variación 2019/2020	N ^o efectivo s 2021	% variación 2020/2021	N ^o efectivo s 2022	% variación 2021/2022	N ^o efectivo s 2023	% variación 2022/2023
EVENTUALES	9	12,50%	10	11,11%	10	0,00%	9	-10,00%
FUNCIONARIOS	534	5,53%	555	3,93%	558	0,54%	550	-1,43%
LABORALES FIJOS	111	-0,89%	97	-12,61%	98	1,03%	98	0,00%
LABORALES TEMPORALES*	72	-43,75%	80	11,11%	86	7,50%	92	6,98%
Total	726	-26,61%	742	13,54%	752	1,35%	749	-0,40%

* Incluye 24 puestos de personal EMCORP; ENCORD EMPUJU, EMCUJU.

Tabla 13. Evolución número de empleados públicos. Fuente: Elaboración propia.

PROMEDIO EMPLEADOS PÚBLICOS 2023

CATEGORÍAS	PROMEDIO
EVENTUALES	9
FUNCIONARIOS	550
LABORALES	191
TOTAL	749

Tabla 14. Promedio empleados públicos 2023. Fuente: Elaboración propia.

La tasa de variación del 2023 respecto del 2022, que se sitúa en -0,40% lo que supone una disminución respecto al incremento del año anterior. Dicho porcentaje es un indicador que pone de manifiesto la posibilidad de garantizar la sostenibilidad financiera de la plantilla y de la calidad de los servicios públicos.

Se evidencia la generación de empleo público no estable sin correspondencia con las plantillas ni en ocasiones, su correspondiente dotación presupuestaria, al realizarse cada vez más nombramientos de personal interino por programas, sin creación de plazas en la plantilla, o cubriendo los puestos con plazas temporales; así como la estabilización de personal que no



siempre ha accedido al servicio público con las garantías necesarias de igualdad, publicidad, mérito y capacidad.

A ello habría que añadir el envejecimiento del personal estable, funcionario de carrera, lo que elevará el grado de inestabilidad del personal al servicio del Ayuntamiento de Sagunto. En el presente ejercicio se han iniciado procesos de consolidación del personal, pero a un ritmo insuficiente lo que se refleja en los datos obtenidos.

Analizando la composición por categorías y sexos, de la **plantilla media** para 2023 obtenemos:

PLANTILLA AYUNTAMIENTO DE SAGUNTO POR CATEGORÍA Y GÉNERO

PROMEDIO-2023 EMPLEADOS		POR CATEGORIA EMPLEADO	DISTRIBUCION POR SEXOS		DISTRIBUCION POR SEXOS Y GRUPO		% TOTAL PLANTILLA 2023	
			H	M	H	M	H	M
TOTAL	750	100%	300	450	39,84%	59,84%	39,84%	59,84%
EVENTUALES	9	1,20%	3	6	0,40%	0,80%	0,40%	0,80%
FUNC. CARRERA	217	28,80%	132	85	17,50%	11,30%	17,50%	11,30%
A1	35	4,60%	22	13	2,87%	1,73%	2,87%	1,73%
A2	31	4,12%	16	15	2,13%	1,99%	2,13%	1,99%
B	5	0,66%	0	5	0,00%	0,66%	0,00%	0,66%
C1	127	16,89%	84	43	11,17%	5,72%	11,17%	5,72%
C2	19	2,53%	10	9	1,33%	1,20%	1,33%	1,20%
AP	7	0,93%	5	2	0,66%	0,27%	0,66%	0,27%
FUNC. INTERINOS	333	44,28%	100	233	13,30%	30,98%	13,30%	30,98%
A1	28	3,72%	8	20	1,06%	2,66%	1,06%	2,66%
A2	57	7,58%	9	48	1,20%	6,38%	1,20%	6,38%
B	10	1,33%	2	8	0,27%	1,06%	0,27%	1,06%
C1	75	9,93%	12	63	1,55%	8,38%	1,55%	8,38%
C2	94	12,50%	39	55	5,19%	7,31%	5,19%	7,31%
AP	69	9,22%	30	39	4,03%	5,19%	4,03%	5,19%
LABORALES FIJOS	98	13,03%	38	60	5,05%	7,98%	5,05%	7,98%
LABORALES TEMP	93	12,37%	27	66	3,59%	8,78%	3,59%	8,78%

Tabla 15: Plantilla Ayuntamiento de Sagunto por categoría y género. Fuente: Elaboración propia. De lo que podemos extraer las siguientes conclusiones:

- La distribución por sexos está equilibrada respecto al total de la plantilla, con un ligero aumento del número de mujeres; que sube al 59,84%, frente al 39,84%; en consonancia con el aumento de la temporalidad en los puestos de trabajo.



- La parcialidad de los datos impide que se realice un verdadero análisis de la situación real de la composición de la plantilla: se omiten las categorías a las que pertenecen los laborales, tanto fijos como temporales; no se reflejan los departamentos a los que pertenece cada categoría, lo que impide observar los puestos feminizados o masculinizados (trabajadoras sociales, policías...); no se muestra la duración de los contratos temporales (por programas, acumulación de tareas), ni se desagregan los datos de las diferencias salariales.
- Analizando por categorías, los resultados más dispares se presentan entre los funcionarios de carrera donde el 61% son hombres (132) y sólo un 39% de mujeres (85); y se invierten en los funcionarios interinos, donde el 30% son hombres (100) y el 70% mujeres (233). Tomando como muestra la categoría más alta (A1), se observa la misma diferencia, los hombres ocupan el 62% de los puestos de funcionarios de carrera, y sólo el 29% de los puestos temporales. Los datos son opuestos en las categorías más bajas, manteniéndose el aumento de mujeres en consonancia con el aumento de la precariedad del empleo en el Ayuntamiento.
- La falta de efectividad en la implementación de medidas en materia de igualdad, es visible en los años de aprobación del reglamento vigente, y el año de finalización del último plan. El Reglamento interno para la transversalidad de género en Sagunto aprobado el 31/03/2015. El último plan de igualdad aprobado noviembre 2022 "III Plan de Igualdad de Género de Sagunto 2022-2026."
- El grado de temporalidad en el empleo es del 69,68%, que aumenta un 3,59% desde el 66,09% del año anterior, experimentando un ligero aumento debido a la ralentización de los procesos de estabilización y la adhesión del Ayuntamiento a diversos talleres de empleo.

TEMPORALIDAD 2020-2023

TOTAL	2020		2021		2022		2023	
	726	100,00%	742	100,00%	752	100,00%	750	100,00%
EVENTUALES	9	1,33%	10	1,35%	10	1,33%	9	1,20%
F U N C . CARRERA	256	37,76%	236	31,81%	244	32,45%	217	28,86%
F U N C . INTERINOS	278	41,00%	319	42,99%	313	41,62%	333	44,28%
LABORALES FIJOS	112	16,52%	97	13,07%	98	13,03%	98	13,03%
LABORALES	71	10,47%	80	10,78%	86	11,44%	93	12,37%



FONDO EUROPEO DE DESARROLLO REGIONAL
"Una manera de hacer Europa"



Unión Europea

TEMP				
	67,99%	66,85%	66,09%	69,68%

Tabla 16: Temporalidad 2020-2023. Fuente: Elaboración propia.



FONDO EUROPEO DE DESARROLLO REGIONAL
"Una manera de hacer Europa"



Unión Europea

EVOLUCIÓN TEMPORALIDAD

Gráfica 4: Evolución temporalidad. Fuente: Elaboración propia.

7.- Entidades del grupo, multigrupo y asociadas.

Entidades Dependientes y su actividad.

Junto a su organización propia, el Ayuntamiento de Sagunto cuenta con las siguientes entidades dependientes:

- Consell Local Agrari (organismo autónomo municipal)
- la Sociedad Anónima de Gestión Sagunto (empresa de capital íntegramente municipal), esta última encargada de la limpieza viaria y el aseo urbano, y otras actividades diversas encomendadas por el Ayuntamiento.

Dichas Entidades han participado en la gestión y desarrollo de diferentes actuaciones o programas de fomento del empleo, al igual que en años anteriores.

Entidades públicas participadas y su actividad

El Ayuntamiento de Sagunto participa mayoritariamente con el 51% de su capital, en la mercantil "Aigües de Sagunt S.A." que entró en funcionamiento en el ejercicio 2009. Dicha mercantil tiene como objeto el ciclo integral del agua.

Este servicio tiene bienes de dominio público afectos a la gestión, como son las redes de agua y alcantarillado.

Además, la Corporación participa en diferentes consorcios:

- Consorcio provincial de prevención, extinción de incendios y salvamento de Valencia
- Consorcio Ejecución Previsiones del Plan Zonal de Residuos de Zonas III y VIII (Área de gestión 2)
- Consorcio para la Gestión y Administración de la Red JovesNet de recursos de Información y Participación para los Jóvenes (RED JOVES.NET)
- Consorcio universitario del centro asociado a la UNED "Francisco Tomás y Valiente" Alzira-Valencia.
- Consorcio d'Aigües del Camp de Morvedre. P4600167C. Está Intervención no dispone de documentación y comunicación alguna, no obstante, consta en el Informe de la Sindicatura de Cuentas de 2023 (Fiscalización sobre el entorno de control del Ayuntamiento de Sagunto ejercicio 2019-2021) que dicho Consorcio no ha adaptado sus Estatutos a la ley 40/2015, de 1 de octubre, lo que impide su alta en el Inventario de Entes del Sector Público local y consecuentemente en la Plataforma de Rendición de Cuentas del Tribunal de Cuentas www.rendiciondecuentas.es.



Indicar no se atendido la solicitud de información por la secretaria municipal sobre la participación y/o situación en las diferentes Entidades.

Fundaciones en las que el sujeto contable formaba parte de su patronato pero que a finales de año 2018 se adscribe al Ayuntamiento de Sagunto

- Fundación para la Protección del Patrimonio Histórico-Industrial de Sagunto.

Se informa igualmente que dicha Fundación (código 17-00-045-H-H-000) fue sectorizada (por los órganos competentes de la Intervención General de la Administración del Estado) al subsector local y como dependiente del Ayuntamiento de Sagunto en el Inventario de la Base de Datos Generales de Entidades Locales, en fecha **01/12/2018**. Hasta dicha fecha (**30/11/2018**), estaba sectorizado como Entidad perteneciente a la Comunidad Autónoma Valenciana.

Esta Intervención no tuvo constancia de los cambios estatutarios que han motivado dicho cambio de sectorización. Las modificaciones de Estatutos no han sido aprobadas por el Pleno de la Corporación lo que supone una importante inseguridad jurídica.

Señalar a este respecto, que conforme a la Oficina Virtual para la coordinación financiera con las Comunidades Autónomas figura dicho ente como sectorizado desde su constitución (nº 782 del 27/05/1994 RF 12/02/1996) hasta 30/11/2018 a la Comunidad Autónoma Valenciana. Mediante Escritura nº 12 de 28/12.

Son funciones de la Secretaria municipal mantener el inventario de los diferentes Entes en los que participa el Ayuntamiento de Sagunto. Durante el ejercicio de 2023 no se ha comunicado variación alguna, ni comunicado las gestiones realizadas tendentes a clarificar la situación de dichos entes incluidos en las Bases de Datos del Inventario de Entes del sector Local.

8. Sistema Contable

El sistema contable es el adaptado a la Instrucción de Contabilidad para la Administración Local (ICAL) en el modelo NORMAL.



FONDO EUROPEO DE DESARROLLO REGIONAL
"Una manera de hacer Europa"



Unión Europea

2. Gestión indirecta de servicios públicos, convenios y otras formas de colaboración.

El Ayuntamiento de Sagunto gestiona de manera directa la mayoría de los servicios públicos de su competencia, si bien se dan excepciones.

En el caso del servicio de prevención y extinción de incendios se realiza a través del Consorcio Servicio de Prevención y Extinción de Incendios y Salvamento de la Provincia de Valencia (Diputación de Valencia).

Adicionalmente, cabe señalar que, en materia de ordenación de tráfico de vehículos en las vías urbanas, prestándose el mismo a través de la propia policía local, se cuenta con dos aparcamientos públicos en régimen de concesión administrativa (aparcamiento Plaza del Sol y aparcamiento Sants de la Pedra), pero como parte integrante del servicio general.

Así mismo se gestiona por una empresa privada el aparcamiento en la vía pública regulado (zona azul).

El servicio de grúa municipal y el aparcamiento de vehículos pesados se gestiona por medios propios a través del encargo a medio propio de la empresa municipal de capital 100% municipal.

Los servicios públicos prestados de manera indirecta con un soporte contractual son;

- Contrato para la prestación del servicio de ayuda a domicilio en la ciudad de Sagunto. (cto tramitado en 2023 y adjudicado y formalizado en 2023) expte. 10/23-c. Sedipualba 1377528j forma de gestión: indirecta.
- Contrato de servicios de organización y desarrollo del mercado medieval de Sagunto. (cto tramitado en 2023 y adjudicado y formalizado en 2023) expt. 14/23-c. Expediente 1383125h. Forma de gestión: indirecta.
- Contrato de servicios de coordinación, realización y gestión de mercados navideños durante el periodo de fiestas navideñas 2023-2024 (cto tramitado en 2023 y adjudicado y formalizado en 2023). Expte 20/23-c; sedipualba 1547522m
- Contrato de servicios de ocio educativo denominado "rock escola" dentro de la programación infantil y juvenil área creativa de la concejalía de juventud del ayuntamiento de Sagunto (2023-2024) (cto tramitado en 2023 y adjudicado y formalizado en 2023) expte. 23/23 -c; sedipualba 1514458p forma de gestión: indirecta.
- Contrato de servicios de ocio educativo "escola jove de cinema" dentro de la programación infantil y juvenil área formación creativa de la concejalía de juventud del ayuntamiento de Sagunto
- Contrato de servicios de desinfección, desinsectación, desratización, prevención y control de otras plagas y prevención de legionelosis en el municipio de Sagunto. (cto tramitado en 2023 y adjudicado y formalizado en 2023) expte. 44/23-c; sedipualba 1518627e forma de gestión: indirecta.



FONDO EUROPEO DE DESARROLLO REGIONAL
"Una manera de hacer Europa"



Unión Europea

- Contrato de concesión de servicios de transporte público urbano de viajeros (en trámite de información pública) expte.: 18/23-c. Sedipualba: 1384895q; forma de gestión indirecta.
- Contrato de servicio menjar a casa (vigente); expte.: 35/22-c; sedipualba: 1057385q; forma de gestión: indirecta.

La gestión del ciclo integral del agua se gestiona por la empresa mixta Aigües de Sagunto cuya participación en el capital social por parte del Ayuntamiento es del 51%.

Respecto de la gestión indirecta de servicios públicos, nos remitimos a lo establecido en el apartado precedente debiendo ampliar el mismo relacionando los servicios que el Ayuntamiento presta mediante la figura de encargos a medios propios personificados a través de la empresa pública municipal SAG y que se enumeran a continuación:

SERVICIO DE LIMPIEZA VIARIA
SERVICIO DE RECOGIDA DE RESIDUOS SÓLIDOS URBANOS
SERVICIO DE MANTENIMIENTO DE JARDINES
SERVICIO DE MANTENIMIENTO DE COLEGIOS
SERVICIO DE LIMPIEZA DE EDIFICIOS PÚBLICOS
SERVICIO DE SEÑALIZACIÓN VIARIA
SERVICIO DE PLANTA DE RESIDUOS
SERVICIO DE GRÚA MUNICIPAL
SERVICIO DE LIMPIEZA DE PLAYAS

Los encargos están vigentes y contenidos en los expedientes 6/21-C, 7/21-C, 8/21-C, 9/21-C, 10/21-C, 11/21-C, 12/21-C, 13/21-C y 1/24-C.

No se ha facilitado información sobre nuevos Convenios suscritos en el 2023 ni Convenios vigentes en dicho ejercicio por la Secretaria municipal.



3. Bases de presentación de las cuentas

Las cuentas se presentan en sus líneas básicas siguiendo los principios contables que figuran en la ICAL 2013 Orden HAP/1781/2013, y de conformidad con los medios informáticos puestos a disposición de la Intervención municipal (Título IV de la ICAL), en cuanto a la gestión presupuestaria y financiera.

3.1 Imagen Fiel

a) Principios contables públicos no aplicados por interferir en el objetivo de la imagen fiel.

No hay hechos relevantes durante el ejercicio 2023.

b) Principios contables aplicados distintos de los principios contables públicos.

No se hace necesario remarcar incidencia alguna, más allá de lo expresado en la gestión patrimonial.

El Ayuntamiento de Sagunto no ha aplicado ningún principio contable diferente a los establecidos en el Modelo Normal de Contabilidad Local, aprobada por Orden HAP/1781/2013 de 20 de septiembre.

En cuanto a la gestión patrimonial, se debe de indicar:

Inmovilizados

Continúa sin disponerse de la aplicación informática de patrimonio que permitiría la actualización y llevanza de los datos obrantes en el inventario municipal de manera integral y su coordinación con el inventario contable del inmovilizado, perdiendo así la posibilidad de activar el mismo que años atrás quedaba pendiente. Fundamentalmente motivado en las animadversiones y constantes dudas de legalidad de cualquier tipo de sistema electrónico y tecnológico, pese a los mandatos legislativos actuales, dejando caer toda la gestión realizada en los últimos años y que en su día se realizó principalmente por la TAE de Intervención sin la menor colaboración de los principales responsables de patrimonio lo que supuso la imposibilidad de seguir con los procesos iniciados, hasta su abandono como se ha indicado en el ejercicio 2018.

Desde marzo de 2019 dicho puesto ha estado vacante y en 2020 se ha modificado la asignación de recursos viendo minorada la Intervención el puesto del único Técnico del departamento, situación mantenida que continúa en 2023.

Hechos relevantes en 2023.

Que, no obstante, se debe de señalar que las cuentas no reflejan la imagen fiel desde el punto de vista patrimonial, dada la ausencia de procedimientos interrelacionados desde la gestión



patrimonial con la contabilidad municipal, como se ha puesto de manifiesto, por esta Intervención y por la Sindicatura de Cuentas en relación con la fiscalización sobre el entorno de control ejercicios 2019-2021, en la que se recomendaba:

"Poner en práctica el módulo de patrimonio que posibilite la llevanza de forma completa del inventario municipal de bienes y derechos y su coordinación con el inventario contable del inmovilizado, y si fuese posible con la herramienta informática de contratación. Debe constituirse el inventario del patrimonio público del suelo."

En 2016 fueron aprobados por el Pleno de la Corporación los criterios aplicables, y los procedimientos definidos para la gestión patrimonial, pero no se realizó el enlace entre la contabilidad y el módulo de gestión de patrimonio, por lo que se carece de la información actualizada sobre la situación del patrimonio que permita concretar de forma fiable, la amortización del inmovilizado y sus valores netos contables.

Se desconoce si por el departamento de patrimonio se están realizando algún tipo de gestión para la verificación del inventario municipal que posibiliten el control del patrimonio a fin de conseguir una imagen fiel de la realidad patrimonial, y posibiliten la implantación de un módulo de gestión de patrimonio en el Ayuntamiento de Sagunto.

En el ejercicio 2023 no se ha adoptado ninguna actuación tendente a corregir esta incidencia y a elaborar un inventario actualizado, ni siquiera con motivo de la nueva Corporación.

3.2 Comparación de la información.

No existen causas que impidan la comparación de las cuentas anuales con las del ejercicio precedente, ni tampoco se requiere explicación alguna sobre dicha comparabilidad.

3.3 Razones e incidencia en las cuentas anuales de los cambios en criterios de contabilización.

No se han producido cambios en los criterios de contabilización.



4. Normas de reconocimiento y valoración

El inmovilizado que se refleja en la contabilidad, pendiente de actualización al igual que el inventario de bienes, está pendiente de su vinculación con el Área contable /Título II, Capítulo II, Sección 1ª) que se producirá en el momento se vincule con el módulo correspondiente de la contabilidad municipal. Hecho este que, a la fecha, está en la falta de avance en los trabajos de recopilación y cuantificación.

Las Normas de reconocimiento y valoración desarrollan los Principios Contables y se encuentran reguladas en la segunda parte del PGCP adaptado a la Administración Local. Contienen los criterios y reglas de aplicación a las operaciones o hechos económicos y a los diversos elementos patrimoniales. Las citadas Normas son de aplicación obligatoria por todos los sujetos contables.

La Entidad no ha efectuado amortización del inmovilizado. Pese a que, en 2017, fueron aprobados los criterios aplicables por el Pleno de la Corporación, no se realizó el enlace entre la contabilidad y el módulo de gestión de patrimonio, por lo que se carece de la información actualizada sobre la situación del patrimonio que permita concretar de forma fiable, la amortización del inmovilizado y sus valores netos contables.

1.- Inmovilizado material. El Inmovilizado material se ha contabilizado por su precio de adquisición o coste de producción para los bienes construidos por la propia Entidad, atendiendo a la norma de reconocimiento y valoración 1ª "Inmovilizado material".

Infraestructuras, bienes comunales y patrimonio histórico. No se han producido durante 2017 variaciones significativas en su cuantía. Se reconocen en el balance aquellos que se han podido valorar inicialmente de forma fiable.

No se han considerado al cierre del ejercicio deterioros de valor para los elementos del inmovilizado material, se considera, por tanto, que en esta fecha no hay exceso del valor contable sobre su importe recuperable.

Se opta por el modelo del coste para la valoración posterior del inmovilizado material.

2.- Patrimonio público del suelo. Se ha contabilizado de acuerdo con lo establecido en la norma de reconocimiento de valoración nº3 "Patrimonio público del suelo", por su precio de adquisición. No existen indicios de deterioros de valor al cierre del ejercicio.

Se opta por el modelo del coste para la valoración posterior del patrimonio público del suelo.

3. Inversiones inmobiliarias, no se han tipificado bienes inmuebles destinados a la obtención de rentas, plusvalías o ambas, por lo que no existen en Balance inversiones inmobiliarias.

4. Inmovilizado intangible. El inmovilizado intangible que cumple con el criterio de identificabilidad, se registra por su precio de adquisición o por el coste de producción cuando



son elementos construidos por la propia Entidad y de acuerdo con los criterios de activación establecidos en la norma de valoración nº. 5” Inmovilizado intangible”. No existen indicios de deterioros de valor al cierre del ejercicio por lo que no se contemplan correcciones valorativas.

5. Arrendamientos. De acuerdo con la norma de valoración nº 6 “Arrendamientos y otras operaciones de naturaleza similar”, no existen vigentes contratos en los que se pueda deducir que se han transferido sustancialmente todos los riesgos y ventajas inherentes a la propiedad del activo objeto del contrato, y por tanto catalogados como contratos de arrendamiento financiero.

6. Permutas. No se han realizado durante el ejercicio 2017 permutas de bienes del inmovilizado material, ya sean similares o no desde el punto de vista funcional o vida útil

7.1 Activos financieros:

- Créditos y partidas a cobrar, incluye:
- Operaciones derivadas de la actividad habitual siempre que tengan vencimiento a largo plazo o un tipo de interés contractual. No se gestionan por la entidad.
- Créditos a largo plazo: Se valoran por su valor razonable. A 31 de diciembre no existen evidencias de deterioros de valor significativos.
- Créditos a corto plazo: Créditos reintegrables al personal y el saldo de las cuentas 4303 y 4313 correspondientes a los deudores presupuestarios derivados de los capítulos 6 y 8, y los derivados de ingresos de naturaleza financiera del capítulo 5. Se valoran por su valor razonable. A 31 de diciembre no existen evidencias de deterioros de valor significativos.
- Inversiones mantenidas hasta vencimiento: Se valoran por su valor razonable. A 31 de diciembre no existen evidencias de deterioros de valor significativos.
- Activos financieros a valor razonable con cambios en resultados: No se gestionan por la entidad.

7.2 Pasivos financieros

El pasivo financiero existente incluye deudas a largo plazo con entidades de crédito, una línea de crédito, y las devoluciones pendientes de las liquidaciones del PIE negativas.

Respecto a la línea de crédito, no existen disposiciones de crédito en el año 2017.

Todo este pasivo, se ha reclasificado como pasivo financiero a coste amortizado, la valoración adoptada en la apertura de 2017 corresponde a su valor contable a cierre del ejercicio 2016.

Para su valoración posterior de acuerdo con lo establecido en la norma de reconocimiento y valoración número 9, se han contabilizado los intereses devengados como resultados del ejercicio.

No se contemplan pasivos financieros a valor razonable con cambios en resultado.

8.- Coberturas contables. No se gestionan por la entidad



9. Existencias. No se gestionan por la entidad.

10. Activos construidos o adquiridos para otras entidades: No se gestionan por la entidad.

11 Transacciones en moneda extranjera: No se gestionan por la entidad

12. Ingresos y gastos: Los gastos e ingresos se imputan al resultado del ejercicio de acuerdo con los principios contables establecidos, principalmente devengo, no compensación, prudencia e importancia relativa, no obstante, se imputan directamente al patrimonio neto cuando así lo determina la normativa contable. No existen en este ejercicio gastos e ingresos imputados directamente al patrimonio neto.

13 Provisiones y contingencias. La entidad no tiene dotadas de acuerdo con lo establecido en la norma de valoración nº 17, pasivos sobre el que exista incertidumbre sobre cuantía o vencimiento, es decir, provisiones correspondientes al importe estimado para hacer frente a responsabilidades, y a obligaciones pendientes de pago cuyo pago no es aun totalmente determinable.

14 Transferencias y subvenciones. La totalidad de transferencias recibidas en el ejercicio se han imputado totalmente al resultado del mismo, dado que financian gastos del propio ejercicio.

Se detallan en la memoria las subvenciones recibidas para financiación de inversiones, imputadas a resultado de acuerdo con la norma de valoración nº 18, en función del devengo de los gastos que financian.

El importe las subvenciones concedidas imputadas a resultados se corresponde con el total de las obligaciones reconocidas en los Capítulos IV y VII del Estado de liquidación del presupuesto de gastos.

Se detallan en la memoria las subvenciones entregadas más significativas, especificando en cada caso el tercero y su finalidad. Estas subvenciones han sido concedidas en base a los procedimientos de concesión legalmente establecidos y basándose en su correspondiente normativa en función del procedimiento, ordenanzas fiscales, bases de ejecución y acuerdos municipales.

15. Actividades conjuntas: No se gestionan por la entidad.

16.- Activos en estado de venta: No se gestionan por la entidad.

INMOVILIZADO MATERIAL

MODELO DEL COSTE

EJERCICIO: 2023

PARTIDA BALANCE	SALDO INICIAL	ENTRADAS	AUMENTOS POR TRASPASOS DE OTRAS PARTIDAS	SALIDAS	DISMINUCIONES POR TRASPASOS A OTRAS PARTIDAS	CORRECCIONES VALORATIVAS NETAS POR DETERIORO DEL EJERCICIO	AMORTIZACIÓN DEL EJERCICIO	SALDO FINAL
2370	62.290,91	45.977,98	0,00	0,00	0,00	0,00	0,00	108.268,89
TOTAL	256.090.603,59	10.980.820,91	117.715,24	9.863,80	0,00	0,00	0,00	267.179.275,94

INMOVILIZADO INTANGIBLE

MODELO DEL COSTE

EJERCICIO: 2023

PARTIDA BALANCE	SALDO INICIAL	ENTRADAS	AUMENTOS POR TRASPASOS DE OTRAS PARTIDAS	SALIDAS	DISMINUCIONES POR TRASPASOS A OTRAS PARTIDAS	CORRECCIONES VALORATIVAS NETAS POR DETERIORO DEL EJERCICIO	AMORTIZACIÓN DEL EJERCICIO	SALDO FINAL
2000	101.611,11	0,00	0,00	0,00	0,00	0,00	0,00	101.611,11
2010	34.244,67	0,00	0,00	0,00	0,00	0,00	0,00	34.244,67
2030	898.993,84	0,00	0,00	0,00	0,00	0,00	0,00	898.993,84
2060	1.050.600,69	106.552,26	0,00	0,00	0,00	0,00	0,00	1.157.152,95
2090	2.233.728,53	6.897,00	0,00	0,00	0,00	0,00	0,00	2.240.625,53
TOTAL	4.319.178,84	113.449,26						4.432.628,10

Arrendamientos Financieros y otras operaciones de naturaleza similar

EJERCICIO 2023

CLASE ACTIVO	IMPORTE RECONOCIMIENTO INICIAL	VALORACIÓN	OPCIÓN DE COMPRA (SI/NO)	ACUERDOS SIGNIFICATIVOS ARRENDAMIENTO FINANCIERO	NATURALEZA DE LOS ACTIVOS QUE SURGEN DE ESTOS CONTRATOS

ACTIVOS FINANCIEROS
INFORMACIÓN RELACIONADA CON EL BALANCE

ESTADO RESUMEN DE LA CONCILIACIÓN

CATEGORIAS	ACTIVOS FINANCIEROS A LARGO PLAZO						ACTIVOS FINANCIEROS A CORTO PLAZO						TOTAL	
	INVERSIONES EN PATRIMONIO		VALORES REPRESENTATIVOS DE DEUDA		OTRAS INVERSIONES		INVERSIONES EN PATRIMONIO		VALORES REPRESENTATIVOS DE DEUDA		OTRAS INVERSIONES			
	2023	2022	2023	2022	2023	2022	2023	2022	2023	2022	2023	2022	2023	2022
CRÉDITOS Y PARTIDAS A COBRAR														
INVERSIONES MANTENIDAS HASTA EL VENCIMIENTO							1.510,81		262.477,21	245.955,56	3.884,22	3.884,22	267.872,24	249.839,78
ACTIVOS FINANCIEROS A VALOR RAZONABLE CON CAMBIO EN RESULTADOS														
INVERSIONES EN ENTIDADES DE GRUPO, MULTIGRUPO Y ASOCIADAS	1.652,77	1.652,77	94.314,15	94.314,15					8.794,69	8.794,69			104.761,61	104.761,61
ACTIVOS FINANCIEROS DISPONIBLES PARA LA VENTA														
TOTAL	1.652,77	1.652,77	94.314,15	94.314,15			1.510,81		271.271,90	254.750,25	3.884,22	3.884,22	372.633,85	354.601,39

ACTIVOS FINANCIEROS
INFORMACIÓN RELACIONADA CON EL BALANCE

Fecha Obtención 07/06/2024

Pág. 1

EJERCICIO 2023

B) CORRECCIONES POR DETERIORO DEL VALOR

CLASES DE ACTIVOS FINANCIEROS	SALDO INICIAL	DISMINUCIONES DE VALOR POR DETERIORO CREDITICIO DEL EJERCICIO	REVERSIÓN DEL DETERIORO CREDITICIO EN EL EJERCICIO	SALDO FINAL
Activos financieros a Largo Plazo				
Inversiones en patrimonio				
Valores representativos de deuda				
Otras inversiones				
Activos financieros a Corto Plazo				
Inversiones en patrimonio				
Valores representativos de deuda				
Otras inversiones				

PASIVOS FINANCIEROS

SITUACIÓN Y MOVIMIENTOS DE LAS DEUDAS

DEUDAS AL COSTE AMORTIZADO

EJERCICIO 2023

IDENTIFICACIÓN DEUDA	T.I.E	DEUDA AL 1 ENERO		CREACIONES		INTERESES DEVENGADOS SEGÚN T.I.E.		INTERESES CANCELADOS (7)	DIFERENCIAS DE CAMBIO		DISMINUCIONES DEUDA		A AL 31 DICIEMBRE	
		COSTE AMORTIZADO (1)	INTERESES EXPLÍCITOS (2)	EFFECTIVO (3)	GASTOS (4)	EXPLÍCITOS (5)	RESTO (6)		DEL COSTE AMORTIZADO (8)	DE INTERESES EXPLÍCITOS (9)	VALOR CONTABLE (10)	RESULTADO (11)	COSTE AMORTIZADO (12)=1+3-4 +6+8-10	INTERESES EXPLÍCITOS (13)=2+5 -7+9
2003/1/BANCAJ PTMO. BANCAJA		1.200.624,77	5.532,45			14.475,34		14.917,94			94.166,68		1.106.458,09	5.089,85
2009/1/BCLE PTMO.		1.160.967,50				43.186,92		43.186,92			663.410,00		497.557,50	
2010/1/BBVA PTMO.		1.435.897,45				63.642,97		63.642,97			179.487,20		1.256.410,25	
2010/1/CAM PTMO INVERSIONES		462.367,99				22.023,35		22.023,35			34.249,52		428.118,47	
2010/1/PIE-A LIQUIDACIÓN														
2011/1/PIE-B LIQUIDACIÓN														
2013/1/BBVA PRESTAMO		350.000,00				1.968,76		1.968,76			262.500,00		87.500,00	
2016/1/BBVA PRESTAMO		1.912.204,00				17.816,02		17.816,02			546.344,00		1.365.860,00	
2016/1/REFIN PRESTAMO BBVA		1.411.401,72				18.778,84		18.778,84			209.096,52		1.202.305,20	
2017/1/SABADE PRESTAMO		3.150.000,00				33.817,99		33.817,99			700.000,00		2.450.000,00	
2018/1/BBVA PRESTAMO		4.312.500,00				38.811,47		38.811,47			750.000,00		3.562.500,00	
2019/1/BBVA Ptm. BBVA Financiar		1.377.500,00				7.804,26		7.804,26			190.000,00		1.187.500,00	
2020/1/BBVA PRESTAMO		3.375.000,00				5.849,44		5.849,44			450.000,00		2.925.000,00	
2022/1/IVACE1 PTMO. IVACE,		15.000,00									3.750,00		11.250,00	
2022/1/IVACE2 PTMO. IVACE,		17.567,92									4.391,98		13.175,94	

PASIVOS FINANCIEROS

SITUACIÓN Y MOVIMIENTOS DE LAS DEUDAS

DEUDAS AL COSTE AMORTIZADO

EJERCICIO 2023

IDENTIFICACIÓN DEUDA	T.I.E	DEUDA AL 1 ENERO		CREACIONES		INTERESES DEVENGADOS SEGÚN T.I.E.		INTERESES CANCELADOS (7)	DIFERENCIAS DE CAMBIO		DISMINUCIONES DEUDA		A AL 31 DICIEMBRE	
		COSTE AMORTIZADO (1)	INTERESES EXPLÍCITOS (2)	EFFECTIVO (3)	GASTOS (4)	EXPLÍCITOS (5)	RESTO (6)		DEL COSTE AMORTIZADO (8)	DE INTERESES EXPLÍCITOS (9)	VALOR CONTABLE (10)	RESULTADO (11)	COSTE AMORTIZADO (12)=1+3-4 +6+8-10	INTERESES EXPLÍCITOS (13)=2+5 -7+9
2022/1/PIE LIQUIDACION		2.552.793,19									1.428.704,69		1.124.088,50	
2022/2/POPULA OPERACIONES DE														
2023/1/BBVA PRESTAMO				7.100.000,00									7.100.000,00	
2023/1/IVACE3 PRESTAMO IVACE		65.958,57									4.924,70		61.033,87	
2023/1/IVACE4 PRÉSTAMO IVACE				26.560,96							3.320,12		23.240,84	
TOTAL		22.799.783,11	5.532,45	7.126.560,96		268.175,36		268.617,96			5.524.345,41		24.401.998,66	5.089,85

PASIVOS FINANCIEROS

SITUACIÓN Y MOVIMIENTOS DE LAS DEUDAS

RESUMEN POR CATEGORÍAS

EJERCICIO 2023

CATEGORIAS	LARGO PLAZO						CORTO PLAZO						TOTAL	
	OBLIGACIONES Y OTROS VALORES NEGOCIABLES		DEUDAS CON ENTIDADES DE CRÉDITO		OTRAS DEUDAS		OBLIGACIONES Y OTROS VALORES NEGOCIABLES		DEUDAS CON ENTIDADES DE CRÉDITO		OTRAS DEUDAS			
	2023	2022	2023	2022	2023	2022	2023	2022	2023	2022	2023	2022	2023	2022
DEUDAS A COSTE AMORTIZADO			23.235.333,23	20.153.553,28	1.171.755,28	2.552.793,19							24.407.088,51	22.706.346,47
DEUDAS A VALOR RAZONABLE														
TOTAL			23.235.333,23	20.153.553,28	1.171.755,28	2.552.793,19							24.407.088,51	22.706.346,47

PASIVOS FINANCIEROS

Líneas de Crédito

EJERCICIO: 2023

IDENTIFICACIÓN	LÍMITE CONCEDIDO	DISPUESTO	DISPONIBLE	COMISIÓN S/NO DISPUESTO
2022/2/POPULA OPERACIONES DE TESORERIA 2022	3.000.000,00	0,00	3.000.000,00	0,00
TOTAL	3.000.000,00	0,00	3.000.000,00	0,00

PASIVOS FINANCIEROS

Avales y otras garantías concedidas

Avales ejecutados

EJERCICIO 2023

IDENTIFICACIÓN AVAL	ENTIDAD AVALADA		FECHA CONCESIÓN AVAL	FECHA VENCIMIENTO AVAL	FINALIDAD AVAL	AVALES CANCELADOS EN EL EJERCICIO POR EJECUCIÓN	APLICACIÓN PRESUPUESTARIA		CONCEPTO NO PRESUPUESTARIO	
	NIF	DENOMINACIÓN					CÓDIGO	DESCRIPCIÓN	CÓDIGO	DESCRIPCIÓN
TOTAL										

PASIVOS FINANCIEROS

Avales y otras garantías concedidas

EJERCICIO 2023

Avales reintegrados

AÑO DE EJECUCIÓN	AVALES CANCELADOS EN EL EJERCICIO POR EJECUCIÓN	APLICACIÓN PRESUPUESTARIA		CONCEPTO NO PRESUPUESTARIO	
		CÓDIGO	DESCRIPCIÓN	CÓDIGO	DESCRIPCIÓN
	TOTAL				

TRANSFERENCIAS Y SUBVENCIONES RECIBIDAS

EJERCICIO 2023

CARACTERÍSTICAS	IMPORTE RECIBIDO		IMPORTE REINTEGRABLE	IMPORTE NO REINTEGRABLE	CANTIDAD IMPUTADA A RESULTADOS	
	EJERCICIO 2023	EJERCICIOS ANTERIORES			EJERCICIO 2023	EJERCICIOS ANTERIORES
2017-2-12CON1-CONVENIO RED ELECTRICA DE ESPAÑA	0,00	212.200,39	0,00	654.930,80	0,00	33.049,05
2017-2-DEPOR1-CONVENIO FEDERACION DE FUTBOL COMUNIDAD	0,00	0,00	0,00	127.753,73	0,00	0,00
2017-2-EDU-SUBVENCION DIPUTACION MANTENIMIENTO	0,00	173.294,84	0,00	230.000,00	0,00	0,00
2017-2-EMCUJU-EMCUJU/2 017/389/46 - SERVEF	0,00	255.024,26	0,00	269.505,72	0,00	255.024,26
2017-2-FEAG BOSAL-SUBVENCION FEAG BOSAL-29	0,00	85.346,47	0,00	499.200,00	0,00	85.410,41
2017-2-MOBILIARIO-MOBILIARIO MARIO MONREAL, OFICINAS AHM Y MUSEO	0,00	110.734,84	0,00	300.000,00	0,00	0,00
2017-2-MUEBLES-SUBV. DIPUTACION RESTAURACION	0,00	24.500,00	0,00	35.000,00	0,00	24.450,98
2017-2-PLA SOM+-SUBV. DIPUTACION AYUDAS PLA SOM+2017	0,00	250.705,55	0,00	335.772,52	0,00	0,00
2017-2-POEJ-SUBVENCION POEJ SAGUNTUM, FONDO SOCIAL EUROPEO	0,00	314.377,52	0,00	708.625,78	0,00	0,00
2017-2-RESTAURACI-SUBV . DIPUTACION OBRAS RESTAURACION PARA	0,00	70.000,00	0,00	100.000,00	0,00	3.600,00

TRANSFERENCIAS Y SUBVENCIONES RECIBIDAS

EJERCICIO 2023

CARACTERÍSTICAS	IMPORTE RECIBIDO		IMPORTE REINTEGRABLE	IMPORTE NO REINTEGRABLE	CANTIDAD IMPUTADA A RESULTADOS	
	EJERCICIO 2023	EJERCICIOS ANTERIORES			EJERCICIO 2023	EJERCICIOS ANTERIORES
2018-2-12CON1-SUBVENCION DIPUTACION PLAN SOM	0,00	158.000,00	0,00	678.621,92	0,00	0,00
2018-2-12CON2-CONVENIO RED ELECTRICA DE ESPAÑA	0,00	489.588,95	0,00	492.666,15	0,00	147.799,85
2018-2-BIBLIOTECA-SUBVENCION CONSELLERIA EQUIPAMIENTO PARA	0,00	16.033,75	0,00	16.033,75	0,00	0,00
2018-2-CONS IBERO-SUBV CONSERVACION BIENES INMUEBLES PATRIMONIO	0,00	0,00	0,00	40.000,00	0,00	0,00
2018-2-CONSULTORI-SUBVENCION CONSELLERIA SANIDAD PROGRAMA	0,00	82.545,04	0,00	90.088,02	0,00	40.200,57
2018-2-EMCUJU 18-PROGRAMA EMCUJU 2018	0,00	544.600,57	0,00	1.038.847,24	0,00	544.600,57
2018-2-ESCOLES2-CEIP VICTORIA Y JOAQUIN RODRIGO, PLA MUNICIPAL	0,00	190.000,00	0,00	190.000,00	0,00	5.929,00
2018-2-EXCLUSION -PROGRAMA INSERCION SOCIOLABORAL	0,00	44.328,89	0,00	147.762,96	0,00	44.328,89
2018-2-GRAO VELL-ACTUACIONES PROTECCIO,	0,00	0,00	0,00	410.981,10	0,00	0,00
2018-2-IES5-SUBVENCION GENERLITAT NUEVA CONSTRUCCION IES	2.118.706,68	5.035.274,63	0,00	10.229.836,97	2.118.706,68	5.035.274,63

TRANSFERENCIAS Y SUBVENCIONES RECIBIDAS

EJERCICIO 2023

CARACTERÍSTICAS	IMPORTE RECIBIDO		IMPORTE REINTEGRABLE	IMPORTE NO REINTEGRABLE	CANTIDAD IMPUTADA A RESULTADOS	
	EJERCICIO 2023	EJERCICIOS ANTERIORES			EJERCICIO 2023	EJERCICIOS ANTERIORES
2018-2-IVACE_INGR-SUBVENCION IVACE, INFRAESTRUCTURAS	0,00	0,00	0,00	207.821,98	0,00	0,00
2018-2-IVACE_SEPE-SUBVENCION IVACE, MEJORA INFRAESTRUCTURAS	0,00	0,00	0,00	575.982,16	0,00	0,00
2018-2-PEDIP2018-SUBVENCION DIPUTACION PLAD'OCCUPACION 2018	0,00	77.774,13	0,00	92.700,52	0,00	77.774,13
2018-2-PFQ BASICA-PFQ BASICA, ACTIVIDADES AUXILIARES DE	0,00	36.693,91	0,00	39.744,00	0,00	33.663,91
2018-2-PLANEMPLEO-SUBVENCION DIPUTACION PLAD'OCCUPACION 2017	0,00	88.685,82	0,00	92.700,52	0,00	88.685,82
2018-2-SCRISTOFOL-DELEGACION EDIFICANT, CEE SANT CRISTOFOL	347.575,71	386.125,64	0,00	940.868,19	347.575,70	386.125,64
2018-2-SEPE-SEPE, OBRAS ACTUACIONES MEDIAMBIENTALES	0,00	191.479,34	0,00	201.016,00	0,00	191.479,34
2019-2-46TUR_1-PLAN PROMOCION TURISTICA PRODUCTO CULTURAL	0,00	84.773,52	0,00	100.000,00	0,00	84.773,52
2019-2-EMCORD18-SUBVENCION SERVEF PROGRAMA	0,00	99.056,34	0,00	102.279,15	0,00	99.055,60
2019-2-EMCORP18-SUBVENCION SERVEF PROGRAMA	0,00	85.042,28	0,00	98.146,67	0,00	85.042,28

TRANSFERENCIAS Y SUBVENCIONES RECIBIDAS

EJERCICIO 2023

CARACTERÍSTICAS	IMPORTE RECIBIDO		IMPORTE REINTEGRABLE	IMPORTE NO REINTEGRABLE	CANTIDAD IMPUTADA A RESULTADOS	
	EJERCICIO 2023	EJERCICIOS ANTERIORES			EJERCICIO 2023	EJERCICIOS ANTERIORES
2019-2-ROMEU-SUBVENCION DIPUTACION DE VALENCIA IFS 2018	0,00	339.310,96	0,00	339.310,96	0,00	295.029,50
2019-2-SERVEF FMD-EXPDTE FMD99/2018/14/46 Y	0,00	38.952,53	0,00	72.090,00	0,00	38.951,64
120230000030 - SUBVENCIÓN AL TRANSPORTE COLECTIVO	34.817,50	0,00	0,00	34.817,50	34.817,50	0,00
120230000033 - CERTIF. N° 6 INTERV. INTEGRAL SALIDA EMERGENCIA	123.195,99	0,00	0,00	123.195,99	123.195,99	0,00
120230000036 - SUBV. CPBASS ATENCIÓN PRIMARIA CAR`CTER	137.674,12	0,00	0,00	137.674,12	137.674,12	0,00
120230000038 - EXPTE 1033974A-7/22 GC - SERVICIOS SOCIALES -	54.419,40	0,00	0,00	54.419,40	54.419,40	0,00
120230000040 - EXPT 1055726M-09/22GC SERVICIOS SOCIALES -	453.241,00	0,00	0,00	453.241,00	453.241,00	0,00
120230000042 - 1067887C-14/22GC-SubvGV Programa"ltinerarios de	151.875,00	0,00	0,00	151.875,00	151.875,00	0,00
120230000044 - EXPTE 1125685C-28/22GC JOVENTUT SUBVENCION	14.986,94	0,00	0,00	14.986,94	14.986,94	0,00
120230000046 - TRANSFERENCIA FONDO DE COOPERACION	587.941,00	0,00	0,00	587.941,00	587.941,00	0,00

TRANSFERENCIAS Y SUBVENCIONES RECIBIDAS

EJERCICIO 2023

CARACTERÍSTICAS	IMPORTE RECIBIDO		IMPORTE REINTEGRABLE	IMPORTE NO REINTEGRABLE	CANTIDAD IMPUTADA A RESULTADOS	
	EJERCICIO 2023	EJERCICIOS ANTERIORES			EJERCICIO 2023	EJERCICIOS ANTERIORES
120230000048 - PAGO DIRECTO BENEFICIARIOS SIN CESION DE COBRO	43.375,95	0,00	0,00	43.375,95	43.375,95	0,00
120230000052 - PARTICIPACION TRIBUTOS DEL ESTADO	1.428.704,69	0,00	0,00	1.428.704,69	1.428.704,69	0,00
120230000054 - 2" TRIMESTRE 2022 CONVENIO ASA	20.428,91	0,00	0,00	20.428,91	20.428,91	0,00
120230000055 - 3" TRIMESTRE 2022 CONVENIO ASA	20.817,50	0,00	0,00	20.817,50	20.817,50	0,00
120230000058 - 60% SUBV. UPPCA	26.372,36	0,00	0,00	26.372,36	26.372,36	0,00
120230000150 - SUBV. IAUUTF/2022/81271422K01 2 INSTALACIONES	26.560,97	0,00	0,00	26.560,97	26.560,97	0,00
120230000487 - SUBV. IAUUTF/2022/41271322K01 2 INSTALACIONES	39.397,61	0,00	0,00	39.397,61	39.397,61	0,00
120230001271 - SUBV. IAUUTF/2022/41271322K01 2 INSTALACIONES	39.397,61	0,00	0,00	39.397,61	39.397,61	0,00
120230001574 - SUBV. 90% FOTAEM TALLER DE EMPEO M/2022/20/46	452.437,92	0,00	0,00	452.437,92	452.437,92	0,00
120230001576 - CERTIF. N° 8 DIRECCION DE OBRA CEE SAN CRISTOFOL FAC	177,45	0,00	0,00	177,45	177,45	0,00

TRANSFERENCIAS Y SUBVENCIONES RECIBIDAS

EJERCICIO 2023

CARACTERÍSTICAS	IMPORTE RECIBIDO		IMPORTE REINTEGRABLE	IMPORTE NO REINTEGRABLE	CANTIDAD IMPUTADA A RESULTADOS	
	EJERCICIO 2023	EJERCICIOS ANTERIORES			EJERCICIO 2023	EJERCICIOS ANTERIORES
120230001579 - DIRECCION DE OBRA CERTIF. N° 8 CEIP	672,20	0,00	0,00	672,20	672,20	0,00
120230001581 - PARTICIPACION TRIBUTOS DEL ESTADO	1.428.704,69	0,00	0,00	1.428.704,69	1.428.704,69	0,00
120230002521 - SUBV. CONSERVATORIO I CC AUTOR MUSICA Y DANSA	114.666,54	0,00	0,00	114.666,54	114.666,54	0,00
120230002537 - CERTIF. N° 6 OBRA CEIP VICTORIA Y JOAQUIN RODRIGO	89.542,86	0,00	0,00	89.542,86	89.542,86	0,00
120230002539 - DIRECCION DE OBRA Y COORDINACION	1.208,69	0,00	0,00	1.208,69	1.208,69	0,00
120230002541 - CERT. 2022/3894 OBRA AULARIO INFANTIL CEIP VICTORIA Y	41.779,24	0,00	0,00	41.779,24	41.779,24	0,00
120230002543 - CERTIF. N° 8 OBRA CEIP VICTORIA Y JOAQUIN RODRIGO	47.830,48	0,00	0,00	47.830,48	47.830,48	0,00
120230002558 - SUBV FOTAE /2022/36/46	452.437,92	0,00	0,00	452.437,92	452.437,92	0,00
120230002560 - LUCHA MOSQUITO TIGRE 2022	699,63	0,00	0,00	699,63	699,63	0,00
120230002562 - EXPTE. 1109155T N° 20/22 GC ARCHIVOS Y	1.463,00	0,00	0,00	1.463,00	1.463,00	0,00

TRANSFERENCIAS Y SUBVENCIONES RECIBIDAS

EJERCICIO 2023

CARACTERÍSTICAS	IMPORTE RECIBIDO		IMPORTE REINTEGRABLE	IMPORTE NO REINTEGRABLE	CANTIDAD IMPUTADA A RESULTADOS	
	EJERCICIO 2023	EJERCICIOS ANTERIORES			EJERCICIO 2023	EJERCICIOS ANTERIORES
120230002564 - AYUDAS PARAPALIAR DAÑOS PRODUCIDOS POR	14.404,31	0,00	0,00	14.404,31	14.404,31	0,00
120230002568 - COLABORACIÓN OLIMPIADA MATEMATICA	3.000,00	0,00	0,00	3.000,00	3.000,00	0,00
120230002583 - TRANSFERENCIA FONDO DE COOPERACION 2023	207.238,00	0,00	0,00	207.238,00	207.238,00	0,00
120230003122 - PARTICIPACION TRIBUTOS DEL ESTADO	1.428.704,69	0,00	0,00	1.428.704,69	1.428.704,69	0,00
120230003124 - EXPT. 1120538D-25/22GC - CULTURA SARC FESTIVAL	7.256,05	0,00	0,00	7.256,05	7.256,05	0,00
120230003629 - EXPTE. 1375913Q-02/23 GC- ACTIVIDADES	46.931,27	0,00	0,00	46.931,27	46.931,27	0,00
120230003636 - SUBVENCION PDGT	49.904,65	0,00	0,00	49.904,65	49.904,65	0,00
120230003638 - SUBVENCION CCLNS ARTS ESCENIQUES	73.817,91	0,00	0,00	73.817,91	73.817,91	0,00
120230003640 - SUBVENCION 171/225/STU	49.904,65	0,00	0,00	49.904,65	49.904,65	0,00
120230003644 - CERIT 2022/5021 IES SUBVENCIONIES N° 5	285.277,02	0,00	0,00	285.277,02	285.277,02	0,00
120230003647 - EXPTE. 1100183H-17/22 GENERACION CREDITO	4.277,35	0,00	0,00	4.277,35	4.277,35	0,00

TRANSFERENCIAS Y SUBVENCIONES RECIBIDAS

EJERCICIO 2023

CARACTERÍSTICAS	IMPORTE RECIBIDO		IMPORTE REINTEGRABLE	IMPORTE NO REINTEGRABLE	CANTIDAD IMPUTADA A RESULTADOS	
	EJERCICIO 2023	EJERCICIOS ANTERIORES			EJERCICIO 2023	EJERCICIOS ANTERIORES
120230003656 - 1077503H-15/22GC-SARC ALS POBLES 2022-BOP	17.080,19	0,00	0,00	17.080,19	17.080,19	0,00
120230003658 - EXPTE 1061642D: EXPTE. N° 13/22 GENERACIÓN DE	61.000,00	0,00	0,00	61.000,00	61.000,00	0,00
120230003664 - PARTICIPACION TRIBUTOS DEL ESTADO	1.428.704,69	0,00	0,00	1.428.704,69	1.428.704,69	0,00
120230004647 - INGRESO REHABILITACION BARRIOS, CONV. 2022	193.585,37	0,00	0,00	193.585,37	193.585,37	0,00
120230004990 - 1077503H-15/22GC-Proyect os Culturales	1.666,66	0,00	0,00	1.666,66	1.666,66	0,00
120230005015 - PARTICIPACION TRIBUTOS DEL ESTADO	1.428.704,69	0,00	0,00	1.428.704,69	1.428.704,69	0,00
120230005017 - EXPT. 1251786R-33/22GC CONVENIO XALOC	10.947,95	0,00	0,00	10.947,95	10.947,95	0,00
120230005019 - SUBVENCIÓN CMDAFC/2022/68/46	18.178,70	0,00	0,00	18.178,70	18.178,70	0,00
120230005028 - FONDO COOPERACION 2023	207.238,00	0,00	0,00	207.238,00	207.238,00	0,00
120230005032 - CERTIFICACION N° 9 CEE PUBLICO VICTORIA	49.821,25	0,00	0,00	49.821,25	49.821,25	0,00

TRANSFERENCIAS Y SUBVENCIONES RECIBIDAS

EJERCICIO 2023

CARACTERÍSTICAS	IMPORTE RECIBIDO		IMPORTE REINTEGRABLE	IMPORTE NO REINTEGRABLE	CANTIDAD IMPUTADA A RESULTADOS	
	EJERCICIO 2023	EJERCICIOS ANTERIORES			EJERCICIO 2023	EJERCICIOS ANTERIORES
120230005034 - CERTIFICACION N° 10 CEE PUBLICO VICTORIA Y	100.322,77	0,00	0,00	100.322,77	100.322,77	0,00
120230005036 - DIRECCION DE OBRA IES N° 5 CERT 2022/5180	6.253,62	0,00	0,00	6.253,62	6.253,62	0,00
120230005038 - DIRECCION DE OBRA IES N° 5 CERT 2022/5643	13.644,09	0,00	0,00	13.644,09	13.644,09	0,00
120230005040 - CERTIF. N° 10 IES SAGUNTO N° 5	642.970,38	0,00	0,00	642.970,38	642.970,38	0,00
120230005044 - EXPT. 1251786R-33/22GC CONVENIO XALOC	48.741,43	0,00	0,00	48.741,43	48.741,43	0,00
120230005046 - SUBV. 4° TRIMESTRE ASA ASISTENCIA	20.817,50	0,00	0,00	20.817,50	20.817,50	0,00
120230005048 - ASIGNACION FONDO COOPERACIÓN PARA	148.695,55	0,00	0,00	148.695,55	148.695,55	0,00
120230005050 - SUBVENCION UCREL AFECTADOS CONFLICTO	28.947,00	0,00	0,00	28.947,00	28.947,00	0,00
120230005052 - SUBVENCIÓN ENTIDADES TERRITORIALES AGENDA	6.500,00	0,00	0,00	6.500,00	6.500,00	0,00
120230005053 - SUBVENCION ENTIDADES TERRITORIALES AGENDA	13.500,00	0,00	0,00	13.500,00	13.500,00	0,00

TRANSFERENCIAS Y SUBVENCIONES RECIBIDAS

EJERCICIO 2023

CARACTERÍSTICAS	IMPORTE RECIBIDO		IMPORTE REINTEGRABLE	IMPORTE NO REINTEGRABLE	CANTIDAD IMPUTADA A RESULTADOS	
	EJERCICIO 2023	EJERCICIOS ANTERIORES			EJERCICIO 2023	EJERCICIOS ANTERIORES
120230005056 - EXPT. 1251786R-33/22GC CONVENIO XALOC	10,00	0,00	0,00	10,00	10,00	0,00
120230005875 - ACTUALIZACION CENSO ELECTORAL 2022	965,07	0,00	0,00	965,07	965,07	0,00
120230005970 - PARTICIPACION TRIBUTOS DEL ESTADO	1.428.704,69	0,00	0,00	1.428.704,69	1.428.704,69	0,00
120230005976 - EXPTE 1078624P - 16/22GC RED DE MUNICIPIOS	6.400,00	0,00	0,00	6.400,00	6.400,00	0,00
120230007320 - FONDO DE COOPERACION MPAL .2023 PRIMER PAGO 50%	174.777,00	0,00	0,00	174.777,00	174.777,00	0,00
120230007322 - FONDO DE COOPERACION MUNICIPIOS TURISTICOS	92.825,86	0,00	0,00	92.825,86	92.825,86	0,00
120230007615 - PARTICIPACION TRIBUTOS ESTADO JULIO	1.428.704,69	0,00	0,00	1.428.704,69	1.428.704,69	0,00
120230007815 - SUBVENCIONES GASTOS ELECTORALES	1.203,72	0,00	0,00	1.203,72	1.203,72	0,00
120230007824 - CDERTIFICACIO N° 13 FACTURA 2023/991	137.206,61	0,00	0,00	137.206,61	137.206,61	0,00
120230007826 - INGRESO 80% EXPTE 1397907N-07/23	139.104,00	0,00	0,00	139.104,00	139.104,00	0,00

TRANSFERENCIAS Y SUBVENCIONES RECIBIDAS

EJERCICIO 2023

CARACTERÍSTICAS	IMPORTE RECIBIDO		IMPORTE REINTEGRABLE	IMPORTE NO REINTEGRABLE	CANTIDAD IMPUTADA A RESULTADOS	
	EJERCICIO 2023	EJERCICIOS ANTERIORES			EJERCICIO 2023	EJERCICIOS ANTERIORES
120230007829 - PARTICIPACION TRIBUTOS ESTADO	191.520,63	0,00	0,00	191.520,63	191.520,63	0,00
120230009369 - PARTICIPACION TRIBUTOS ESTADO	1.428.704,69	0,00	0,00	1.428.704,69	1.428.704,69	0,00
120230009371 - EXPTE. 1513163Q-14/23GC INGRESO MEJORAS	24.819,90	0,00	0,00	24.819,90	24.819,90	0,00
120230009373 - EXPTE. 1513163Q INGRESO SEPE GAUSA	299.435,01	0,00	0,00	299.435,01	299.435,01	0,00
120230009438 - EXPTE.1513178M-17/23GC VIVIENDA PLA DE BARRIS	3.556.372,10	0,00	0,00	3.556.372,10	3.556.372,10	0,00
120230009440 - CERTIF. N° 27 IES N° 5 SAGUNTO	454.038,48	0,00	0,00	454.038,48	454.038,48	0,00
120230009442 - CERTIF. DIRECCION DE OBRA IES N° 5	5.893,44	0,00	0,00	5.893,44	5.893,44	0,00
120230009444 - CERTIF. DIRECCION DE OBRA IS N° 5 SAGUNTO	5.821,58	0,00	0,00	5.821,58	5.821,58	0,00
120230009446 - CERTIUF. DIRECCION DE OBRA IES N° 5 SAGUNTO	4.767,87	0,00	0,00	4.767,87	4.767,87	0,00
120230009448 - CERTIF. N° 9 CEIP VICTORIA Y JOAQUIN RODRIGO	1.352,89	0,00	0,00	1.352,89	1.352,89	0,00

TRANSFERENCIAS Y SUBVENCIONES RECIBIDAS

EJERCICIO 2023

CARACTERÍSTICAS	IMPORTE RECIBIDO		IMPORTE REINTEGRABLE	IMPORTE NO REINTEGRABLE	CANTIDAD IMPUTADA A RESULTADOS	
	EJERCICIO 2023	EJERCICIOS ANTERIORES			EJERCICIO 2023	EJERCICIOS ANTERIORES
120230009450 - CERTIF N° 10 EDIFICANT CEIP VICTORIA YJOAQUIN	612,83	0,00	0,00	612,83	612,83	0,00
120230009452 - CERTIFN° 11 EDIFICANT CEIP VICTORIA YJOAQUIN	45.372,82	0,00	0,00	45.372,82	45.372,82	0,00
120230009454 - CERTIF. N° 12 EDIFICANT CEIP VICTORIA YJOAQUIN	38.799,16	0,00	0,00	38.799,16	38.799,16	0,00
120230009456 - CEETIF N° 11 FC 203/572 EDIFICANT CEIP VICTORIA YJOAQUIN	523,77	0,00	0,00	523,77	523,77	0,00
120230009460 - SUBV, CPGVA/2021/114/46 PAGO 100%	28.350,00	0,00	0,00	28.350,00	28.350,00	0,00
120230009595 - INGRES FRA. 2023/114 DIRECCION DE OBRA IES N° 5	6.479,76	0,00	0,00	6.479,76	6.479,76	0,00
120230009597 - INGRRES . FRA 2023/1128 DIRECCION DE OBRA	1.851,22	0,00	0,00	1.851,22	1.851,22	0,00
120230011446 - PARTICIPACION TRIBUTOS ESTADO	1.428.704,69	0,00	0,00	1.428.704,69	1.428.704,69	0,00
120230011449 - EXPTE. 157089Z-23/23GC IGUALAD PACTO ESTADO 2023-2024	91.215,62	0,00	0,00	91.215,62	91.215,62	0,00
120230011591 - EXPTE. N° 1584886F-18/23GC MOBILIDAD URBANA RDL	65.063,93	0,00	0,00	65.063,93	65.063,93	0,00

TRANSFERENCIAS Y SUBVENCIONES RECIBIDAS

EJERCICIO 2023

CARACTERÍSTICAS	IMPORTE RECIBIDO		IMPORTE REINTEGRABLE	IMPORTE NO REINTEGRABLE	CANTIDAD IMPUTADA A RESULTADOS	
	EJERCICIO 2023	EJERCICIOS ANTERIORES			EJERCICIO 2023	EJERCICIOS ANTERIORES
120230012957 - CONVENIO XALOC VPSCHAB 02/05/2023	8.841,83	0,00	0,00	8.841,83	8.841,83	0,00
120230012959 - XALOC FEBERERO 213	8.945,18	0,00	0,00	8.945,18	8.945,18	0,00
120230012961 - XALOC FEBRERO 2023	8.883,49	0,00	0,00	8.883,49	8.883,49	0,00
120230013191 - PARTICIPACION TRIBUTOS ESTADO	1.428.704,69	0,00	0,00	1.428.704,69	1.428.704,69	0,00
120230014858 - EXPTE. 1481772R-08/23GC Anualidad 2023 Progr Ay	122.272,79	0,00	0,00	122.272,79	122.272,79	0,00
120230014860 - FONDO COOPERACION MPAL 2" PAGO50%	174.777,00	0,00	0,00	174.777,00	174.777,00	0,00
120230014862 - CPBAS/2021/114/46 PAGO TOTAL ANUALIDAD 2023	1.134.780,00	0,00	0,00	1.134.780,00	1.134.780,00	0,00
120230014864 - I TRIMESTRE 2023 CONVENIO ASA	20.817,50	0,00	0,00	20.817,50	20.817,50	0,00
120230014866 - SUBV. EMPAC _i 01/2023/184/46 ANTICIPO 70%	10.290,00	0,00	0,00	10.290,00	10.290,00	0,00
120230014868 - SUBV. EMPA01/2023/185/46 ANTICIPO 70%	10.290,00	0,00	0,00	10.290,00	10.290,00	0,00

TRANSFERENCIAS Y SUBVENCIONES RECIBIDAS

EJERCICIO 2023

CARACTERÍSTICAS	IMPORTE RECIBIDO		IMPORTE REINTEGRABLE	IMPORTE NO REINTEGRABLE	CANTIDAD IMPUTADA A RESULTADOS	
	EJERCICIO 2023	EJERCICIOS ANTERIORES			EJERCICIO 2023	EJERCICIOS ANTERIORES
120230014872 - SUBV. EMPA01/2023/183/46 ANTICIPO 70%	10.290,00	0,00	0,00	10.290,00	10.290,00	0,00
120230014874 - SUBV. EMPA01/2023/182/46 ANTICIPO 70%	10.290,00	0,00	0,00	10.290,00	10.290,00	0,00
120230014879 - ANULIQADAD 2023 PAGO 100% SAGUNTO	760.215,41	0,00	0,00	760.215,41	760.215,41	0,00
120230014881 - PAGO SUBV. ADENDA 2023 SUBV. PRO MOCION	1.082.246,90	0,00	0,00	1.082.246,90	1.082.246,90	0,00
120230014883 - SUBV. INCLUSION SOCIAL ACCION COMUNITARIA	4.729,86	0,00	0,00	4.729,86	4.729,86	0,00
120230014885 - SUBV. PAGO 100% ANUALIDAD 29023 PREV/INTERV.	51.222,61	0,00	0,00	51.222,61	51.222,61	0,00
120230014887 - FAC 2023/1004 DIRECCION OBRA CEE PUBLICO SANT	152,41	0,00	0,00	152,41	152,41	0,00
120230014893 - PAGO 100% ANUALIDAD 2023 ACOGIDA ACCION	137.674,12	0,00	0,00	137.674,12	137.674,12	0,00
120230014895 - PAGO 100% ANUALIDAD 2023 AYTO ACCION	47.000,00	0,00	0,00	47.000,00	47.000,00	0,00
120230014897 - REF 24235 PAGO ADENDA 100% INCLUSION SOCIAL	303.750,00	0,00	0,00	303.750,00	303.750,00	0,00

TRANSFERENCIAS Y SUBVENCIONES RECIBIDAS

EJERCICIO 2023

CARACTERÍSTICAS	IMPORTE RECIBIDO		IMPORTE REINTEGRABLE	IMPORTE NO REINTEGRABLE	CANTIDAD IMPUTADA A RESULTADOS	
	EJERCICIO 2023	EJERCICIOS ANTERIORES			EJERCICIO 2023	EJERCICIOS ANTERIORES
120230015050 - FACT.2023/638 DIRECCION OBRA CEE PUBLICO SAN	285,22	0,00	0,00	285,22	285,22	0,00
120230015052 - SUBVENCION PLAN DE FORMACION PERSONAL	21.030,64	0,00	0,00	21.030,64	21.030,64	0,00
120230015054 - SUBVENCIÓN CPLOC/2021/114/4 PAGO	178.420,00	0,00	0,00	178.420,00	178.420,00	0,00
120230015056 - SUBV. CPLOC/2021/114/4 PAGO TOTAL ANUALIDAD 2023	235.310,00	0,00	0,00	235.310,00	235.310,00	0,00
120230015058 - FAC. 2023/2154 CER N° 15 OBRA CEE PUBLICO SANT	12.761,48	0,00	0,00	12.761,48	12.761,48	0,00
120230015060 - FACT 2023/2220 CERT N° 30 OBRA IE N° 5 SAGUNT	207.293,26	0,00	0,00	207.293,26	207.293,26	0,00
120230015062 - FACT.2023/2183 CERTIF. N° 28 DIRECCION OBRA	4.490,92	0,00	0,00	4.490,92	4.490,92	0,00
120230015064 - FACT 2023/1734 CERTIF. N° 13 DIRECCION DE OBRA	2.317,72	0,00	0,00	2.317,72	2.317,72	0,00
120230015066 - FAC 20232256 CERTIF. N° 14 DIRECCION OBRA CEIP	2.481,01	0,00	0,00	2.481,01	2.481,01	0,00
120230015068 - FAC 2023/2142 DIRECCION OBRA CEIP SANT	165,47	0,00	0,00	165,47	165,47	0,00

TRANSFERENCIAS Y SUBVENCIONES RECIBIDAS

EJERCICIO 2023

CARACTERÍSTICAS	IMPORTE RECIBIDO		IMPORTE REINTEGRABLE	IMPORTE NO REINTEGRABLE	CANTIDAD IMPUTADA A RESULTADOS	
	EJERCICIO 2023	EJERCICIOS ANTERIORES			EJERCICIO 2023	EJERCICIOS ANTERIORES
120230015070 - FACT 2023/2192 CERTIF. N° 14 CEIP VICTORIA Y J.	171.711,97	0,00	0,00	171.711,97	171.711,97	0,00
120230015072 - CERT. N° 15 OBRA CEIP VICTORIA YJ. RODIRGO SAGUNT	183.880,72	0,00	0,00	183.880,72	183.880,72	0,00
120230015074 - FAC. 2023/1471 DIRECCION OBRA CEE PBCO SANT	262,36	0,00	0,00	262,36	262,36	0,00
120230015076 - ANTICIPO 50% AYUDAS EJECUCION FONDO ESTRATEGICO	12.236,94	0,00	0,00	12.236,94	12.236,94	0,00
120230015304 - EXPTE. 1615216F-32/23GC TURISMO - PLAN DE	420.689,63	0,00	0,00	420.689,63	420.689,63	0,00
120230015307 - SUBV. EMPA01/2022/116/46 ULTIMA LIQUIDACION	4.410,00	0,00	0,00	4.410,00	4.410,00	0,00
120230015309 - SUBV. EMPA01/2022/119/46 ULTIMA LIQUID.	4.410,00	0,00	0,00	4.410,00	4.410,00	0,00
120230015311 - SUBV. EMPA01/202/117/46 ULTIMA LIQUID.	4.410,00	0,00	0,00	4.410,00	4.410,00	0,00
120230015330 - PARTICIPACION TRIBUTOS ESTADO	1.428.704,69	0,00	0,00	1.428.704,69	1.428.704,69	0,00
120230015355 - APLICACIÓN ANTICIPO FONDOS EDUSI, TOTAL	213.850,00	0,00	0,00	213.850,00	213.850,00	0,00

TRANSFERENCIAS Y SUBVENCIONES RECIBIDAS

EJERCICIO 2023

CARACTERÍSTICAS	IMPORTE RECIBIDO		IMPORTE REINTEGRABLE	IMPORTE NO REINTEGRABLE	CANTIDAD IMPUTADA A RESULTADOS	
	EJERCICIO 2023	EJERCICIOS ANTERIORES			EJERCICIO 2023	EJERCICIOS ANTERIORES
120230015358 - EXPTE. 1031302P PLAN RECUPERACION	649.247,30	0,00	0,00	649.247,30	649.247,30	0,00
120230015470 - FINALIZADO EL PLAZO DE LA AYUDA DEL DUSI LO	61.141,22	0,00	0,00	61.141,22	61.141,22	0,00
120230015471 - FINALIZADO EL PLAZO DE EJECUCIÓN Y PAGO DE	400.000,00	0,00	0,00	400.000,00	400.000,00	0,00
120230015472 - FINALIZADO EL PLAZO DE EJECUCIÓN Y PAGO DE	11.150,00	0,00	0,00	11.150,00	11.150,00	0,00
120230015473 - CONCLUIDO EN PLAZO DE EJECUCIÓN PROYECTO	165.000,00	0,00	0,00	165.000,00	165.000,00	0,00
120230015476 - TRANSPORTE COLECTIVO URBANO 2023	104.265,00	0,00	0,00	104.265,00	104.265,00	0,00
120230015481 - EXPTE. 1140923Q-31/22GC FEMP-III Plan de	2.625,00	0,00	0,00	2.625,00	2.625,00	0,00
120230015516 - REINTEGRO A PRACTICAR CORRESPONDIENTE A	1.428.704,69	0,00	0,00	1.428.704,69	1.428.704,69	0,00
120230017451 - PARTICIPACION TRIBUTOS ESTADO	1.428.704,69	0,00	0,00	1.428.704,69	1.428.704,69	0,00
120230017453 - COMPENSACION IBI CENTROS	17.696,90	0,00	0,00	17.696,90	17.696,90	0,00

TRANSFERENCIAS Y SUBVENCIONES RECIBIDAS

EJERCICIO 2023

CARACTERÍSTICAS	IMPORTE RECIBIDO		IMPORTE REINTEGRABLE	IMPORTE NO REINTEGRABLE	CANTIDAD IMPUTADA A RESULTADOS	
	EJERCICIO 2023	EJERCICIOS ANTERIORES			EJERCICIO 2023	EJERCICIOS ANTERIORES
120230017459 - SUBV. TRANSPORTE COLECTIVO URBANO	34.755,00	0,00	0,00	34.755,00	34.755,00	0,00
120230017467 - SUBVENCION APOYO A LA CONTRATACION DE	37.500,00	0,00	0,00	37.500,00	37.500,00	0,00
120230017469 - SUBV. 873/22 CONV 69/22 SUBVENCIONES	14.475,47	0,00	0,00	14.475,47	14.475,47	0,00
120230017525 - SUBVENCION VIVIENDA (POR IMPORTE SE	8.883,48	0,00	0,00	8.883,48	8.883,48	0,00
120230017526 - SUBVENCION VIVIENDA (POR IMPORTE SE	8.883,48	0,00	0,00	8.883,48	8.883,48	0,00
120230017529 - Aportacion del 50% pagos realizados hasta el 31/12/2023	90.711,00	0,00	0,00	90.711,00	90.711,00	0,00
120230018864 - DR SUBVENCION EDUSI POR PAGOS EJECUTADOS	52.684,75	0,00	0,00	52.684,75	52.684,75	0,00
120230018865 - DR SUBVENCION EDUSI POR PAGOS EJECUTADOS	111.466,96	0,00	0,00	111.466,96	111.466,96	0,00
120230018866 - DR DUSI PAGOS REALIZADOS HASTA EL 31/12/2023	807.980,00	0,00	0,00	807.980,00	807.980,00	0,00
120230018867 - DR DUSI PAGOS REALIZADOS HASTA EL 31/12/2023,	2.398,45	0,00	0,00	2.398,45	2.398,45	0,00

TRANSFERENCIAS Y SUBVENCIONES RECIBIDAS

EJERCICIO 2023

CARACTERÍSTICAS	IMPORTE RECIBIDO		IMPORTE REINTEGRABLE	IMPORTE NO REINTEGRABLE	CANTIDAD IMPUTADA A RESULTADOS	
	EJERCICIO 2023	EJERCICIOS ANTERIORES			EJERCICIO 2023	EJERCICIOS ANTERIORES
120230018868 - DR DUSI PAGOS REALIZADOS HASTA EL 31/12/2023	74.789,85	0,00	0,00	74.789,85	74.789,85	0,00
120230018869 - DR DUSI PAGOS REALIZADOS HASTA EL 31/12/2023	10.673,98	0,00	0,00	10.673,98	10.673,98	0,00
120230018921 - DR EDUSI PAGOS REALIZADOS HASTA EL 31/12/2023	206.272,23	0,00	0,00	206.272,23	206.272,23	0,00
120230018922 - DR EDUSI PAGOS REALIZADOS HASTA EL 31/12/2023	212.368,40	0,00	0,00	212.368,40	212.368,40	0,00
120230018923 - DR EDUSI PAGOS REALIZADOS HASTA EL 31/12/2023	55.693,55	0,00	0,00	55.693,55	55.693,55	0,00
120230018924 - DR EDUSI PAGOS REALIZADOS HASTA EL 31/12/2023	57.189,28	0,00	0,00	57.189,28	57.189,28	0,00
120230018926 - RD EDUSI PAGADO HASTA EL 31/12/2023 SMART CITY	123.069,00	0,00	0,00	123.069,00	123.069,00	0,00
120230018933 - EXPTE 1483722A-09/23GC Elaboracion/revision planes	20.000,00	0,00	0,00	20.000,00	20.000,00	0,00
120230019082 - EXPTE 1489718D-12/23GC Subvenciones en materia de	25.000,00	0,00	0,00	25.000,00	25.000,00	0,00
120230019083 - 2º PAGO FONDO ESTRATEGICO MUNICIPAL PREVENCIÓN	11.888,02	0,00	0,00	11.888,02	11.888,02	0,00

TRANSFERENCIAS Y SUBVENCIONES RECIBIDAS

EJERCICIO 2023

CARACTERÍSTICAS	IMPORTE RECIBIDO		IMPORTE REINTEGRABLE	IMPORTE NO REINTEGRABLE	CANTIDAD IMPUTADA A RESULTADOS	
	EJERCICIO 2023	EJERCICIOS ANTERIORES			EJERCICIO 2023	EJERCICIOS ANTERIORES
120230019085 - XALOC MAYO 2023	8.841,43	0,00	0,00	8.841,43	8.841,43	0,00
120230019086 - 2" TRIMESTRE 2023 CONVENIO ASA	20.817,50	0,00	0,00	20.817,50	20.817,50	0,00
120230019087 - 3" TRIMESTRE 2023 CONVENIO ASA	20.817,50	0,00	0,00	20.817,50	20.817,50	0,00
120230019088 - SUBCENCIÓN CMPROM/2023/65/46	50.000,00	0,00	0,00	50.000,00	50.000,00	0,00
120230019089 - SUBVENCION CONSERVATORIO Y	116.221,60	0,00	0,00	116.221,60	116.221,60	0,00
120230019091 - CERTIF. 16 FACT. 2023/2979 CEIP VICTORIA Y JOAQUIN	27.955,45	0,00	0,00	27.955,45	27.955,45	0,00
120230019093 - EXPTE. 1606440R-31/23GC ARCHIVOS Y	3.148,45	0,00	0,00	3.148,45	3.148,45	0,00
120230019097 - CERTIF N° 17EDIFICANT OBRA CEIP VICTORIA YJOAQUIN	94.228,87	0,00	0,00	94.228,87	94.228,87	0,00
120230019101 - FACT 2023/3297 DIRECCION DE OBRA CERTIFICAT . 15	455,92	0,00	0,00	455,92	455,92	0,00
120230019102 - SUBV. CPBAS/2021/114/46 PAGO 100% ADENDA	110.181,00	0,00	0,00	110.181,00	110.181,00	0,00

TRANSFERENCIAS Y SUBVENCIONES RECIBIDAS

EJERCICIO 2023

CARACTERÍSTICAS	IMPORTE RECIBIDO		IMPORTE REINTEGRABLE	IMPORTE NO REINTEGRABLE	CANTIDAD IMPUTADA A RESULTADOS	
	EJERCICIO 2023	EJERCICIOS ANTERIORES			EJERCICIO 2023	EJERCICIOS ANTERIORES
120230019103 - JSRDAJ/2023/18 SUBVENCIONES	10.071,09	0,00	0,00	10.071,09	10.071,09	0,00
120230019104 - SUBV PRTR ARTS ESCENIQUES	11.931,84	0,00	0,00	11.931,84	11.931,84	0,00
120230019105 - SUBVENCION CMAYES 2023/12/46	19.648,50	0,00	0,00	19.648,50	19.648,50	0,00
120230019106 - SUBVENCION CMAYES 2023/09/46	5.000,00	0,00	0,00	5.000,00	5.000,00	0,00
120230019107 - SUBVENCION CMAYES 2023/11/46	5.000,00	0,00	0,00	5.000,00	5.000,00	0,00
120230019108 - CONVENIO XALOC LIQUIDACION MES JUNIO 2023 IGUALDAD Y	8.883,48	0,00	0,00	8.883,48	8.883,48	0,00
120230019109 - CONVENIO XALOC LIQUIDACION MES JULIO 2023 IGUALDAD Y	9.931,06	0,00	0,00	9.931,06	9.931,06	0,00
120230019110 - CONVENIO XALOC LIQUIDACION MES AGOSTO 2023 IGUALDAD	9.931,06	0,00	0,00	9.931,06	9.931,06	0,00
120230019111 - CONVENIO XALOC LIQUIDACION MES SEPTIEMBRE 2023	9.931,06	0,00	0,00	9.931,06	9.931,06	0,00
120230019112 - CONVENIO XALOC LIQUIDACION MES OCTUBRE 2023 IGUALDAD	9.931,06	0,00	0,00	9.931,06	9.931,06	0,00

TRANSFERENCIAS Y SUBVENCIONES RECIBIDAS

EJERCICIO 2023

CARACTERÍSTICAS	IMPORTE RECIBIDO		IMPORTE REINTEGRABLE	IMPORTE NO REINTEGRABLE	CANTIDAD IMPUTADA A RESULTADOS	
	EJERCICIO 2023	EJERCICIOS ANTERIORES			EJERCICIO 2023	EJERCICIOS ANTERIORES
120230019113 - SUBVENCION PLACOR/2023/236/46 100%	146.100,00	0,00	0,00	146.100,00	146.100,00	0,00
120230019114 - EXPTE 1588208W- 28/23 GC - PROMOCION ECONOMICA	132.179,95	0,00	0,00	132.179,95	132.179,95	0,00
120230019115 - RESTO SUBV, EXPLUS72023/497/46	119.574,89	0,00	0,00	119.574,89	119.574,89	0,00
120230019116 - EXPEDIENTE 1575096J: EXPTE. N° 24/23	128.459,85	0,00	0,00	128.459,85	128.459,85	0,00
120230019117 - RESTO SUBV. EMPUJU 2023/380/46	119.022,03	0,00	0,00	119.022,03	119.022,03	0,00
120230019118 - EXPTE 1584857Q-27/23GC-PROM OCION	18.010,20	0,00	0,00	18.010,20	18.010,20	0,00
120230019119 - RESTO SUBV. ETRAME/2023/29/46 (TOTAL RECON 25500)	7.489,10	0,00	0,00	7.489,10	7.489,10	0,00
120230019120 - EXPTE 1584829C-N° 26/23GC-PROM.	18.010,20	0,00	0,00	18.010,20	18.010,20	0,00
120230019121 - RESTO SUBV. EMDISC 2026/29/46 TOTAL OBLIG. RECON	7.489,80	0,00	0,00	7.489,80	7.489,80	0,00
120230019124 - SUBV EMPACE 2022//16/46 PROYECTOS	9.628,33	0,00	0,00	9.628,33	9.628,33	0,00

TRANSFERENCIAS Y SUBVENCIONES RECIBIDAS

EJERCICIO 2023

CARACTERÍSTICAS	IMPORTE RECIBIDO		IMPORTE REINTEGRABLE	IMPORTE NO REINTEGRABLE	CANTIDAD IMPUTADA A RESULTADOS	
	EJERCICIO 2023	EJERCICIOS ANTERIORES			EJERCICIO 2023	EJERCICIOS ANTERIORES
120230019126 - CONVENIO PROYECTOS SI	6.399,00	0,00	0,00	6.399,00	6.399,00	0,00
120230019127 - SUBV. 2023/46/089 CAMPEONATO ESPAÑA HOCKEY	2.045,00	0,00	0,00	2.045,00	2.045,00	0,00
120230019128 - SUBV- 2023/46/03 CONVENIO XLI JJ.EE	12.610,00	0,00	0,00	12.610,00	12.610,00	0,00
120230019129 - SUBV. ADQUIS. MATERIAL BIBLIOGRAFICO	19.692,66	0,00	0,00	19.692,66	19.692,66	0,00
120230019130 - 60% SUBV 24/23 UPCCA	28.757,00	0,00	0,00	28.757,00	28.757,00	0,00
120230019133 - SUBVENCION MEDIACION PROXIMIDAD AYTO	6.000,00	0,00	0,00	6.000,00	6.000,00	0,00
120230019134 - SUBVENCION MEDIACION PROXIMIDAD 2º PAGO	14.000,00	0,00	0,00	14.000,00	14.000,00	0,00
120230019135 - SUBVENCION FOTAE/2021/27/46 LIQUID.	8.756,20	0,00	0,00	8.756,20	8.756,20	0,00
120230019137 - SUBVENCION 2023 ACTIVIDADES	52.351,65	0,00	0,00	52.351,65	52.351,65	0,00
120230019150 - 40% FINAL SUBVENCION UPCCA EXPETE 24/23	19.171,33	0,00	0,00	19.171,33	19.171,33	0,00

TRANSFERENCIAS Y SUBVENCIONES RECIBIDAS

EJERCICIO 2023

CARACTERÍSTICAS	IMPORTE RECIBIDO		IMPORTE REINTEGRABLE	IMPORTE NO REINTEGRABLE	CANTIDAD IMPUTADA A RESULTADOS	
	EJERCICIO 2023	EJERCICIOS ANTERIORES			EJERCICIO 2023	EJERCICIOS ANTERIORES
120230019151 - INGRESO CONVENIO SINGULAR ECONOMIA DE GESTION	2.030,00	0,00	0,00	2.030,00	2.030,00	0,00
120220012250 - EXPTE.1243361Q REINTEGRO SUBV.	-152.336,66	0,00	0,00	-152.336,66	-152.336,66	0,00
120220012251 - EXPTE.1243361Q REINTEGRO SUBV.	-5.196,77	0,00	0,00	-5.196,77	-5.196,77	0,00
120220012252 - EXPTE.1243361Q REINTEGRO SUBV.	-167.441,50	0,00	0,00	-167.441,50	-167.441,50	0,00
120230001583 - EXPTE. 851520R REINTEGRO SUBVENCION	-3.495,75	0,00	0,00	-3.495,75	-3.495,75	0,00
120230001585 - EXPTE. 851520R REINTEGRO SUBVENCION	-4.121,77	0,00	0,00	-4.121,77	-4.121,77	0,00
120230003660 - EXPTE 1344661K REINTEGRO SUBVENCION FESTIVAL	-10.500,00	0,00	0,00	-10.500,00	-10.500,00	0,00
120230007319 - EXPTE. 1489858Y REINTEGRO PARCIAL SUBVENCION	-17.899,32	0,00	0,00	-17.899,32	-17.899,32	0,00
120230014835 - REINTEGRO SUBV. POR MINORACION ATENCIOON	-299.676,57	0,00	0,00	-299.676,57	-299.676,57	0,00
120230014836 - REINTEGRO SUBV. POR MINORACION	-527.037,37	0,00	0,00	-527.037,37	-527.037,37	0,00

TRANSFERENCIAS Y SUBVENCIONES RECIBIDAS

EJERCICIO 2023

CARACTERÍSTICAS	IMPORTE RECIBIDO		IMPORTE REINTEGRABLE	IMPORTE NO REINTEGRABLE	CANTIDAD IMPUTADA A RESULTADOS	
	EJERCICIO 2023	EJERCICIOS ANTERIORES			EJERCICIO 2023	EJERCICIOS ANTERIORES
120230014837 - REINTEGRO SUBV. POR MINORACION ACCION	-2.528,24	0,00	0,00	-2.528,24	-2.528,24	0,00
120230014878 - REINTEGRO SUB. CANTIDAD ANTICIPADA	-24.500,00	0,00	0,00	-24.500,00	-24.500,00	0,00
120230015316 - REINTEGRO SOBRANTE SUBVENCIÓN	-2.945,50	0,00	0,00	-2.945,50	-2.945,50	0,00
120230015317 - REINTEGRO SOBRANTE SUBVENCIÓN	-2.523,33	0,00	0,00	-2.523,33	-2.523,33	0,00
120230015318 - REINTEGRO SOBRANTE SUBVENCIÓN	-1.165,76	0,00	0,00	-1.165,76	-1.165,76	0,00
120230015319 - REINTEGRO SOBRANTE SUBVENCIÓN	-1.443,25	0,00	0,00	-1.443,25	-1.443,25	0,00
120230015483 - IMPORTE CORRESPONDIENTE DEVOCUCIÓN	-1.428.704,69	0,00	0,00	-1.428.704,69	-1.428.704,69	0,00
TOTAL	39.468.448,43	9.484.450,17	0,00	56.460.452,85	39.468.448,42	7.600.249,59

TRANSFERENCIAS Y SUBVENCIONES CONCEDIDAS

CARACTERÍSTICAS	NIF DEL PERCEPTOR	DENOMINACIÓN DEL PERCEPTOR	IMPORTE	FINALIDAD	REINTEGROS
230043234811 REF. COBRO	***7306**	CLUB DEPORTIVO ACERO	16.802,40	Varios	0,00
APORTACION ESTATUTARIA 2023 CONSORCIO BOMBEROS PRIMER BIMESTRE (EXPTE 1259447H)	***0002**	CONSORCIO PROVINCIAL DE BOMBEROS DE VALENCIA	89.490,00	Varios	0,00
APORTACION ESTATUTARIA 2023 CONSORCIO BOMBEROS SEGUNDO BIMESTRE (EXPTE 1259447H)	***0002**	CONSORCIO PROVINCIAL DE BOMBEROS DE VALENCIA	89.490,00	Varios	0,00
APORTACION ESTATUTARIA 2023 CONSORCIO BOMBEROS TERCER BIMESTRE (EXPTE 1259447H)	***0002**	CONSORCIO PROVINCIAL DE BOMBEROS DE VALENCIA	89.490,00	Varios	0,00
APORTACION ESTATUTARIA 2023 CONSORCIO BOMBEROS TERCER TRIMESTRE (EXPTE 1259447H)	***0002**	CONSORCIO PROVINCIAL DE BOMBEROS DE VALENCIA	89.490,00	Varios	0,00
CUOTA RED DE JUDERIAS 2023	***5653**	RED DE JUDERIAS DE ESPAÑA	12.000,00	Varios	0,00
Concesión ampliación subvención nominativa Centre Solidari de Sagunt. Exp: 1305926M	***5271**	CENTRE SOLIDARI D' ALIMENTS DE SAGUNT	55.000,00	Varios	0,00
Concesión subvención nominativa con informe de auditor 2023 Biensa C.F. Expte. 1364052R	***4847**	BIENSA CF	35.000,00	Varios	0,00
Concesión subvención nominativa con informe de auditor 2023 Club Balonmano Morvedre Expte 1360155E	***4626**	CLUB BALONMANO MORVEDRE	100.000,00	Varios	0,00
Concesión subvención nominativa con informe de auditor Club Baloncesto Puerto Sagunto 2023 Expte 1420339T	***5876**	CLUB DE BALONCESTO PUERTO DE SAGUNTO	38.000,00	Varios	0,00
Concesión subvención nominativa con informe de auditor Club Deportivo Acero 2023 Expte. 1349093Q	***7306**	CLUB DEPORTIVO ACERO	58.197,60	Varios	0,00
Concesión subvención nominativa con informe de auditor Club Natación Acuático Morvedre 2023 Expte 1378768F	***5211**	CLUB NATACION ACUATICO MORVEDRE SAGUNTO	40.000,00	Varios	0,00

TRANSFERENCIAS Y SUBVENCIONES CONCEDIDAS

CARACTERÍSTICAS	NIF DEL PERCEPTOR	DENOMINACIÓN DEL PERCEPTOR	IMPORTE	FINALIDAD	REINTEGROS
Convocatoria concurrencia competitiva acción social 2023. Exp: 1357075C	***0058**	CENTRO DE FORMACION PROFESIONAL EN SAGUNTO ISOC	17.376,62	Varios	0,00
Convocatoria concurrencia competitiva acción social 2023. Exp: 1357075C	***6629**	DIS-CAMP DE MORVEDRE	7.755,00	Varios	0,00
Convocatoria concurrencia competitiva acción social 2023. Exp: 1357075C	***0055**	PARROQUIA NATIVIDAD DE NUESTRA SEÑORA	11.139,00	Varios	0,00
Convocatoria concurrencia competitiva acción social 2023. Exp: 1357075C	***3415**	AFACAM	35.000,00	Varios	0,00
Correspondiente al mes de ENERO 2023 Contrato de emergencia de Concesión de Servicio Pœblico de Transporte Urbano de	***0001**	AUTOS VALLDUXENSE, S.L.	40.000,00	Varios	0,00
Correspondiente al mes de JULIO 2023 Contrato de emergencia de Concesión de Servicio Pœblico de Transporte Urbano de	***0001**	AUTOS VALLDUXENSE, S.L.	40.000,00	Varios	0,00
Correspondiente al mes de abril 2022. Contrato de emergencia de Concesión de Servicio Pœblico de Transporte Urbano de	***0001**	AUTOS VALLDUXENSE, S.L.	40.000,00	Varios	0,00
Correspondiente al mes de agosto 2023 Contrato de emergencia de Concesión de Servicio Pœblico de Transporte Urbano de	***0001**	AUTOS VALLDUXENSE, S.L.	40.000,00	Varios	0,00
Correspondiente al mes de diciembre 2022. Contrato de emergencia de Concesión de Servicio Pœblico de	***0001**	AUTOS VALLDUXENSE, S.L.	40.000,00	Varios	0,00
Correspondiente al mes de febrero 2023 Contrato de emergencia de Concesión de Servicio Pœblico de Transporte Urbano de	***0001**	AUTOS VALLDUXENSE, S.L.	40.000,00	Varios	0,00
Correspondiente al mes de junio 2023 Contrato de emergencia de Concesión de Servicio Pœblico de Transporte Urbano de	***0001**	AUTOS VALLDUXENSE, S.L.	40.000,00	Varios	0,00
Correspondiente al mes de marzo 2023 Contrato de emergencia de Concesión de Servicio Pœblico de Transporte Urbano de	***0001**	AUTOS VALLDUXENSE, S.L.	40.000,00	Varios	0,00

TRANSFERENCIAS Y SUBVENCIONES CONCEDIDAS

CARACTERÍSTICAS	NIF DEL PERCEPTOR	DENOMINACIÓN DEL PERCEPTOR	IMPORTE	FINALIDAD	REINTEGROS
Correspondiente al mes de mayo 2023 de Contrato de emergencia de Concesión de Servicio Pœblico de Transporte Urbano de	***0001**	AUTOS VALLDUXENSE, S.L.	40.000,00	Varios	0,00
Correspondiente al mes de noviembre 2023 Contrato de emergencia de Concesión de Servicio Pœblico de	***0001**	AUTOS VALLDUXENSE, S.L.	40.000,00	Varios	0,00
Correspondiente al mes de octubre 2023 Contrato de emergencia de Concesión de Servicio Pœblico de Transporte Urbano de	***0001**	AUTOS VALLDUXENSE, S.L.	40.000,00	Varios	0,00
Correspondiente al mes de septiembre 2023. Contrato de emergencia de Concesión de Servicio Pœblico de	***0001**	AUTOS VALLDUXENSE, S.L.	40.000,00	Varios	0,00
Cuota aportación ejercicio 2023. Conforme al Título IX, artículo 50 de los estatutos de la FVMP.(Expte.: 1384499Q)	***5508**	F.V.M.P. (FEDERACION VCIANA, MUNICIPIOS Y PROVINCI	18.101,61	Varios	0,00
EXP. 1493649N . Subv. Cooperació Internacional 2023 (70% prepagable INFANCIA SIN FROTERAS)	***1333**	ASOCIACION INFANCIA SIN FRONTERAS	15.408,32	Varios	0,00
EXP. 1493649N .Subv Cooperació Internacional Línia 2- 2023 (PREPAGABLE 70%) ESCOLES	***1976**	ESCOLES SOLIDÀRIES	19.818,00	Varios	0,00
EXPTE 1259447H - APORTACIÓN ESTATUTARIA 2023 CONSORCIO BOMBEROS SEXTO BIMESTRE 2023	***0002**	CONSORCIO PROVINCIAL DE BOMBEROS DE VALENCIA	89.490,00	Varios	0,00
EXPTE 1394396M CONCESION SUBVENCION NOMINATIVA 2023	***1042**	ASOCIACION CULTURAL DE PEÑAS, FIESTAS PATRONALES SAGUNTO	102.000,00	Varios	0,00
EXPTE 1521053Z: APROBAR RELACIÓN DE GASTOS TRANSFERENCIA AL CONSELL AGRARI LOCAL -	***2220**	CONSELL LOCAL AGRARI	24.819,90	Varios	0,00
EXPTE 1521053Z: APROBAR RELACIÓN DE GASTOS TRANSFERENCIA AL CONSELL AGRARI LOCAL -	***2220**	CONSELL LOCAL AGRARI	109.891,65	Varios	0,00
EXPTE 1521053Z: APROBAR RELACIÓN DE GASTOS TRANSFERENCIA AL CONSELL AGRARI LOCAL -	***2220**	CONSELL LOCAL AGRARI	94.771,68	Varios	0,00

TRANSFERENCIAS Y SUBVENCIONES CONCEDIDAS

CARACTERÍSTICAS	NIF DEL PERCEPTOR	DENOMINACIÓN DEL PERCEPTOR	IMPORTE	FINALIDAD	REINTEGROS
EXPTE 1521053Z: APROBAR RELACIÓN DE GASTOS TRANSFERENCIA AL CONSELL AGRARI LOCAL -	***2220**	CONSELL LOCAL AGRARI	86.693,84	Varios	8.077,84
EXPTE. 1259447H-APORTACION ESTATUTARIA 2023 CONSORCIO BOMBEROS QUINTO BIMESTRE 2023	***0002**	CONSORCIO PROVINCIAL DE BOMBEROS DE VALENCIA	89.490,00	Varios	0,00
EXPTE. 1289146F APORTACION I TRIMESTRE TRANSF. CORRIENTE	***2220**	CONSELL LOCAL AGRARI	400.000,00	Varios	0,00
EXPTE. 1396758R CONCESION SN 2023 ASOC.MOROS I CRISTIANS SAGUNT	***0466**	ASSOCIACIO DE MOROS I CRISTIANS DE SAGUNT	16.880,00	Varios	0,00
EXPTE. 1520011C APORTACION III TRIMESTRE CONSELL LOCAL AGRARI	***2220**	CONSELL LOCAL AGRARI	400.000,00	Varios	0,00
EXPTE. 1650875H APORTACION CONSELL LOCAL AGRARI	***2220**	CONSELL LOCAL AGRARI	210.990,00	Varios	0,00
EXPTE. CONCESION 1507919H SUBVENCION NOMINATIVA 2023 FEDERACION PEÑAS PUERTO	***4504**	FEDERACION PEÑAS PUERTO SAGUNTO	102.000,00	Varios	0,00
EXPTE.1383894A APORTACIONCONSELL LOCAL AGRARI	***2220**	CONSELL LOCAL AGRARI	68.000,00	Varios	0,00
EXPTE.1407130Y APORTACION II TRIMESTRE CONSELL LOCAL AGRARI	***2220**	CONSELL LOCAL AGRARI	400.000,00	Varios	0,00
EXPTE.16032964 APORTACION CUARTO TRIMESTRE CONSELL LOCAL AGRARI	***2220**	CONSELL LOCAL AGRARI	450.000,00	Varios	0,00
Exp. 1312763H. Subvenció nominativa Prósopon Sagunt (amb conveni). Teatre Grecollatí (Ludi Saguntini 2023).	***3411**	ASOCIACION CULTURAL PROSOPON SAGUNT	6.000,00	Varios	0,00
Exp. 1328449T Subv.nominativa amb Conveni Programa d'Educació Ambiental i cel públic Casa Penya 2023	***6068**	ACCIO ECOLOGISTA AGRO CAMP DE MORVEDRE	90.000,00	Varios	0,00

TRANSFERENCIAS Y SUBVENCIONES CONCEDIDAS

CARACTERÍSTICAS	NIF DEL PERCEPTOR	DENOMINACIÓN DEL PERCEPTOR	IMPORTE	FINALIDAD	REINTEGROS
Exp. 1648378P . Subvenció Nominativa LA TENDA DE TOT EL MON - A SAGUNT: COMER` JUST, CONSUM CONSCIENT I	***7255**	LA TENDA DE TOT EL MÓN	7.000,00	Varios	0,00
Exp.1417886. Concesión subvención promoción del comercio local 2023.	***6438**	ASOCIACIÓN COMERCIANTES Y PROFESIONALES PUERTO DE SAGUNTO	8.000,00	Varios	0,00
Exp.1417886. Concesión subvención promoción del comercio local 2023.	***8262**	AGRUPACION COMERCIANTES CIUTAT DE SAGUNT	8.000,00	Varios	0,00
Exp.1417886. Concesión subvención promoción del comercio local 2023.	***8512**	ASOCIACION COMERCIANTES 9 D'OCTUBRE	8.000,00	Varios	0,00
Expt. 1346559X Concessió subvenció nominativa Junta Fallera de Sagunt, Falles 2023	***4375**	FEDERACION JUNTA FALLERA DE SAGUNTO	102.000,00	Varios	0,00
Expte. 1037262R. postpagable 50% Cooperación internacional Escoles solidàries	***1976**	ESCOLES SOLIDÀRIES	13.713,68	Varios	0,00
Expte. 1327164J Transferencia Fundación Patrimonio industrial de Sagunto 2023	***5937**	FUNDACION PROTECCION PATRIMONIO HISTORICO INDUSTRIAL	90.000,00	Varios	0,00
Expte. 1329388Y Campæa Dinamización comercio local Bonos Consumo Tarjeta acitva Sagunto 2023.	***1752**	FEDERACIÓ COMARCAL D' ASOCIATIONS DE COMERCIANTS DEL CAMP DE MORVEDRE (FACOSA)	48.950,74	Varios	1.049,26
Expte. 1370865E Transferencia finalista Fundación Patrimonio Industrial y memoria obrera _Adecuación Horno alto 2023	***5937**	FUNDACION PROTECCION PATRIMONIO HISTORICO INDUSTRIAL	44.000,00	Varios	0,00
Expte. 1370865E Transferencias finalistas Fundación Patrimonio industrial Memoria Obrera Pto. Sagunto 2023	***5937**	FUNDACION PROTECCION PATRIMONIO HISTORICO INDUSTRIAL	50.000,00	Varios	0,00
Expte. 1417886. Concesión de Subvencion ferias comerciales 2023.	***6438**	ASOCIACIÓN COMERCIANTES Y PROFESIONALES PUERTO DE SAGUNTO	8.000,00	Varios	0,00
Expte. 1476011Q Concesión directa subvención Asoc.Voluntariado por el patrimonio hco de Sagunto	***6531**	VOLUNTARIOS POR EL PATRIMONIO HISTORICO DE SAGUNTO	5.000,00	Varios	0,00

TRANSFERENCIAS Y SUBVENCIONES CONCEDIDAS

CARACTERÍSTICAS	NIF DEL PERCEPTOR	DENOMINACIÓN DEL PERCEPTOR	IMPORTE	FINALIDAD	REINTEGROS
Expte. 941041C Convocatoria subvenciones PDEE Curso 2022-2023_Módulos de grupo 5 meses	***7046**	CLUB BÀSQUET MORVEDRE	15.041,75	Varios	0,00
Expte. 941041C Convocatoria subvenciones PDEE Curso 2022-2023_Módulos de grupo 5 meses	***8007**	CLUB DEPORTIVO ISD TRIRUN	5.391,35	Varios	0,00
Expte. 941041C Convocatoria subvenciones PDEE Curso 2022-2023_Módulos de grupo 5 meses	***5876**	CLUB DE BALONCESTO PUERTO DE SAGUNTO	13.081,40	Varios	0,00
Expte. 941041C Convocatoria subvenciones PDEE Curso 2022-2023_Módulos de grupo 5 meses	***4626**	CLUB BALONMANO MORVEDRE	6.494,90	Varios	0,00
Expte. 941041C Convocatoria subvenciones PDEE Curso 2022-2023_Módulos de grupo 5 meses	***9338**	CLUB VOLEIBOL STELLA MARIS	15.736,30	Varios	0,00
Expte. 941041C Convocatoria subvenciones PDEE Curso 2022-2023_Módulos de grupo 5 meses	***1689**	CLUB DE TENIS MORVEDRE	12.867,65	Varios	0,00
Expte. 941041C Convocatoria subvenciones PDEE Curso 2022-2023_Módulos de grupo 5 meses	***1161**	CLUB ATLETISMO ESPAÑOL CAMP DE MORVEDRE	15.595,35	Varios	0,00
Expte. 941041C Convocatoria subvenciones PDEE Curso 2022-2023_Módulos de grupo 5 meses	***5106**	CLUB GIMNASIA SAGUNTO	6.148,80	Varios	0,00
Expte. 941041C Convocatoria subvenciones PDEE Curso 2022-2023_Módulos de grupo 5 meses	***2205**	CLUB D'ESCACS CAMP DE MORVEDRE	9.534,65	Varios	0,00
Expte. 941041C Convocatoria subvenciones PDEE Curso 2022-2023_Módulos de grupo 5 meses	***8244**	CLUB BALONMANO PUERTO SAGUNTO	11.166,50	Varios	0,00
Expte. 941041C Convocatoria subvenciones PDEE Curso 2022-2023_Módulos de grupo 5 meses	***7304**	CLUB GIMNASIA RÍTMICA MORVEDRE	6.832,00	Varios	0,00
Expte. 941041C Convocatoria subvenciones PDEE Curso 2022-2023_Módulos de grupo 5 meses	***6556**	CLUB BALONCESTO FEMENINO PUERTO SAGUNTO	7.067,30	Varios	0,00

TRANSFERENCIAS Y SUBVENCIONES CONCEDIDAS

CARACTERÍSTICAS	NIF DEL PERCEPTOR	DENOMINACIÓN DEL PERCEPTOR	IMPORTE	FINALIDAD	REINTEGROS
Incremento subvención nominativa 2023 Club Balonmano Puerto Sagunto EXPTE: 1324707X	***8244**	CLUB BALONMANO PUERTO SAGUNTO	50.000,00	Varios	0,00
PREMIS LITERARIS 2023: NARRATIVA (7.000 €). Exp. 1343232A	***3092**	BEGOÑA CHORQUES FUSTER	7.000,00	Varios	0,00
Programa para el Fomento del Deporte en Edad Escolar curso 2023/2024 pago 3 meses módulos de grupo. Expte 1310182Y	***1161**	CLUB ATLETISMO ESPAÑOL CAMP DE MORVEDRE	7.851,90	Varios	0,00
Programa para el Fomento del Deporte en Edad Escolar curso 2023/2024 pago 3 meses módulos de grupo. Expte 1310182Y	***4626**	CLUB BALONMANO MORVEDRE	6.950,55	Varios	0,00
Programa para el Fomento del Deporte en Edad Escolar curso 2023/2024 pago 3 meses módulos de grupo. Expte 1310182Y	***2205**	CLUB D'ESCACS CAMP DE MORVEDRE	5.310,87	Varios	0,00
Programa para el Fomento del Deporte en Edad Escolar curso 2023/2024 pago 3 meses módulos de grupo. Expte 1310182Y	***7046**	CLUB BÀSQUET MORVEDRE	8.865,78	Varios	0,00
Programa para el Fomento del Deporte en Edad Escolar curso 2023/2024 pago 3 meses módulos de grupo. Expte 1310182Y	***1689**	CLUB DE TENIS MORVEDRE	9.952,95	Varios	0,00
Programa para el Fomento del Deporte en Edad Escolar curso 2023/2024 pago 3 meses módulos de grupo. Expte 1310182Y	***6556**	CLUB BALONCESTO FEMENINO PUERTO SAGUNTO	5.310,87	Varios	0,00
Programa para el Fomento del Deporte en Edad Escolar curso 2023/2024 pago 3 meses módulos de grupo. Expte 1310182Y	***5876**	CLUB DE BALONCESTO PUERTO DE SAGUNTO	7.438,92	Varios	0,00
Programa para el Fomento del Deporte en Edad Escolar curso 2023/2024 pago 3 meses módulos de grupo. Expte 1310182Y	***9338**	CLUB VOLEIBOL STELLA MARIS	9.851,70	Varios	0,00
Subv L1.1 Gastos dep y activ ordinaria en competición federada gimnasia aeróbica y estética de grupo Expte 1310017T	***5106**	CLUB GIMNASIA SAGUNTO	6.236,16	Varios	0,00
Subv L1.1 Gastos dep y activ ordinaria en competición federada luchas olímpicas y disciplinas asociadas Expte 1310017T	***1082**	CLUB DEPORTIVO ARES	25.000,00	Varios	0,00

TRANSFERENCIAS Y SUBVENCIONES CONCEDIDAS

CARACTERÍSTICAS	NIF DEL PERCEPTOR	DENOMINACIÓN DEL PERCEPTOR	IMPORTE	FINALIDAD	REINTEGROS
Subv L1.1 Gastos deportivos y actividad ordinaria en competición federada gimnasia rítmica y de conjuntos Expte 1310017T	***7304**	CLUB GIMNASIA RÍTMICA MORVEDRE	9.600,00	Varios	0,00
SubvL1.1 Gastos dep y actividad ordinaria en competición federada hokey línea y patinaje artístico Expte 1310017T	***3489**	CLUB DE PATINAJE ALAS DE SAGUNTO	25.000,00	Varios	0,00
Subvención L1.1 Gastos deportivos y actividad ordinaria en competición federada baloncesto Expte 1310017T	***6556**	CLUB BALONCESTO FEMENINO PUERTO SAGUNTO	25.000,00	Varios	0,00
Subvención L1.1 Gastos deportivos y actividad ordinaria en competición federada baloncesto Expte 1310017T	***7046**	CLUB BÀSQUET MORVEDRE	17.493,03	Varios	0,00
Subvención L1.1 Gastos deportivos y actividad ordinaria en competición federada fútbol Expte 1310017T	***2235**	CLUB FÚTBOL BASE SAGUNTO	25.000,00	Varios	0,00
Subvención L1.1 Gastos deportivos y actividad ordinaria en competición federada fútbol Expte 1310017T	***1752**	CLUB DE FUTBOL MARE NOSTRUM DE PUERTO SAGUNTO	5.738,02	Varios	0,00
Subvención L1.1 Gastos deportivos y actividad ordinaria en competición federada lucha Expte 1310017T	***8912**	CLUB DE LUCHA CAMP DE MORVEDRE	6.291,00	Varios	0,00
Subvención L1.1 Gastos deportivos y actividad ordinaria en competición federada pesca Expte 1310017T	***7988**	CLUB PESCADORES DEPORTIVOS A CAÑA AHM	7.679,76	Varios	0,00
Subvención L1.1 Gastos deportivos y actividad ordinaria en competición federada triatlón Expte 1310017T	***8007**	CLUB DEPORTIVO ISD TRIRUN	9.337,93	Varios	0,00
Subvención L2.1 37ª Media Maratón al Puerto de Sagunto Expte 1310017T	***7329**	CLUB DEPORTIVO CAMP DE MORVEDRE	5.000,00	Varios	0,00
Subvención nominativa con informe de auditor 2023 Club Atlético Saguntino Expte. 1359794D	***2247**	CLUB ATLETICO SAGUNTINO	75.000,00	Varios	0,00
Subvención nominativa 2023 La Casa Nueva. Exp: 1431285X	***2130**	ASOCIACION LA CASA NUEVA	20.000,00	Varios	0,00

TRANSFERENCIAS Y SUBVENCIONES CONCEDIDAS

CARACTERÍSTICAS	NIF DEL PERCEPTOR	DENOMINACIÓN DEL PERCEPTOR	IMPORTE	FINALIDAD	REINTEGROS
Subvención nominativa 2023. Exp: 1325006M	***1856**	SOCOLTIE COOP.V.	40.000,00	Varios	0,00
Subvención nominativa 2023. Exp: 1507641X	***1383**	ASOC. COMARCAL PROTECTORA DEL DISMINUIDO PSIQUICO "VIRGEN DESAMPARADOS" DE SAGUNTO	45.000,00	Varios	0,00
Subvención nominativa Asociación gitana Sagunto Pueblo Unido. Exp: 1587053Q	***1285**	ASOCIACIÓN GITANA DE SAGUNTO PUEBLO UNIDO	5.000,00	Varios	0,00
Subvención nominativa Centre Solidari d' aliments. Exp: 1305926M	***5271**	CENTRE SOLIDARI D' ALIMENTS DE SAGUNT	30.000,00	Varios	0,00
Subvención nominativa Cruz Roja Española. Exp: 1460219H	***6600**	CRUZ ROJA	60.000,00	Varios	0,00
Subvención nominativa con informe de auditor 2023 Club Baolonmano Puerto Sagunto Expte. 1324707X	***8244**	CLUB BALONMANO PUERTO SAGUNTO	100.000,00	Varios	0,00
XPTE.1678150P CONCESION DIRECTA SUBVENCION NOMINATIVA	***0577**	SOCIEDAD MUSICAL LIRA SAGUNTINA	26.000,00	Varios	0,00
XPTE.1678150P CONCESION DIRECTA SUBVENCION NOMINATIVA	***4928**	UNION MUSICAL PORTEÑA	26.000,00	Varios	0,00
TOTAL			5.289.117,43		9.127,10

Provisiones y contingencias

EJERCICIO 2023

EPIGRAFE BALANCE	SALDO INICIAL PROVISIONES	AUMENTOS PROVISIONES	DISMINUCIONES PROVISIONES	SALDO FINAL PROVISIONES
Provisiones a Largo Plazo	0,00	0,00	0,00	0,00
Provisiones a Corto Plazo	0,00	0,00	0,00	0,00

Información sobre el medio ambiente

Obligaciones reconocidas en el ejercicio con cargo a la Política de Gasto 17 -Medio Ambiente-

EJERCICIO 2023

GRUPO DE PROGRAMAS (MEDIO AMBIENTE)		
CÓDIGO	DESCRIPCIÓN	IMPORTE
170	ADMINISTRACIÓN GENERAL DEL MEDIO AMBIENTE.	586.433,45
171	PARQUES Y JARDINES.	2.058.132,97
172	PROTECCIÓN Y MEJORA DEL MEDIO AMBIENTE.	3.037.542,54
	TOTAL	5.682.108,96

Beneficios fiscales por razones medioambientales en tributos propios

CÓDIGO ECONÓMICO	TRIBUTO	IMPORTE
	TOTAL	

Activos en estado venta

DESCRIPCIÓN ACTIVOS EN ESTADO VENTA	IMPORTE
TOTAL	

19. PRESENTACIÓN POR ACTIVIDADES DE LA CUENTA DEL RESULTADO ECONÓMICO PATRIMONIAL

GASTOS		EJERCICIO 2023			EJERCICIO 2022			INGRESOS	EJERCICIO 2023	EJERCICIO 2022
CÓDIGO GRUPO DE PROGRAMAS	DESCRIPCIÓN GRUPO DE PROGRAMAS	PRESUPUESTARIOS	NO PRESUPUESTARIOS	TOTAL	PRESUPUESTARIOS	NO PRESUPUESTARIOS	TOTAL			
002	PÉRDIDAS POR DETERIORO	0,00	8.708.198,88	8.708.198,88	0,00	8.542.995,72	8.542.995,72	Ingresos de gestión ordinaria	90.840.632,42	77.808.568,72
003	Otros Gastos	0,00	488.063,38	488.063,38	0,00	680.783,93	680.783,93	Ingresos financieros	1.115.463,78	1.381.915,59
011	DEUDA PÚBLICA.	276.114,69	0,00	276.114,69	200.048,35	0,00	200.048,35	OTROS INGRESOS	9.213.518,92	9.916.698,09
130	ADMINISTRACIÓN GENERAL DE LA SEGURIDAD Y PROTECCIÓN CIVIL.	247.585,26	0,00	247.585,26	198.969,14	0,00	198.969,14			
132	SEGURIDAD Y ORDEN PÚBLICO.	6.660.801,83	0,00	6.660.801,83	5.913.983,96	0,00	5.913.983,96			
133	ORDENACIÓN DEL TRÁFICO Y DEL ESTACIONAMIENTO.	690.418,24	0,00	690.418,24	710.532,70	0,00	710.532,70			
134	MOVILIDAD URBANA	416,10	0,00	416,10	5.319,87	0,00	5.319,87			
135	PROTECCIÓN CIVIL	43.859,24	0,00	43.859,24	41.006,97	0,00	41.006,97			

19. PRESENTACIÓN POR ACTIVIDADES DE LA CUENTA DEL RESULTADO ECONÓMICO PATRIMONIAL

GASTOS		EJERCICIO 2023			EJERCICIO 2022			INGRESOS	EJERCICIO 2023	EJERCICIO 2022
CÓDIGO GRUPO DE PROGRAMAS	DESCRIPCIÓN GRUPO DE PROGRAMAS	PRESUPUESTARIOS	NO PRESUPUESTARIOS	TOTAL	PRESUPUESTARIOS	NO PRESUPUESTARIOS	TOTAL			
136	2	536.940,00	0,00	536.940,00	478.092,00	0,00	478.092,00			
151	URBANISMO: PLANEAMIENTO, GESTIÓN, EJECUCIÓN Y DISCIPLINA URB	1.425.964,53	0,00	1.425.964,53	1.439.193,55	0,00	1.439.193,55			
152	VIVIENDA.	205.720,61	0,00	205.720,61	140.283,38	0,00	140.283,38			
153	VIAS PÚBLICAS	949.443,75	0,00	949.443,75	917.366,85	0,00	917.366,85			
162	RECOGIDA, GESTIÓN Y TRATAMIENTO DE RESIDUOS.	3.964.705,15	0,00	3.964.705,15	3.811.477,21	0,00	3.811.477,21			
163	LIMPIEZA VIARIA.	4.310.968,55	0,00	4.310.968,55	4.004.299,60	0,00	4.004.299,60			
164	CEMENTERIO Y SERVICIOS FUNERARIOS.	328.054,61	0,00	328.054,61	330.698,73	0,00	330.698,73			
165	ALUMBRADO PÚBLICO.	3.348.533,61	0,00	3.348.533,61	2.324.069,55	0,00	2.324.069,55			

19. PRESENTACIÓN POR ACTIVIDADES DE LA CUENTA DEL RESULTADO ECONÓMICO PATRIMONIAL

GASTOS		EJERCICIO 2023			EJERCICIO 2022			INGRESOS	EJERCICIO 2023	EJERCICIO 2022
CÓDIGO GRUPO DE PROGRAMAS	DESCRIPCIÓN GRUPO DE PROGRAMAS	PRESUPUESTARIOS	NO PRESUPUESTARIOS	TOTAL	PRESUPUESTARIOS	NO PRESUPUESTARIOS	TOTAL			
170	ADMINISTRACIÓN GENERAL DEL MEDIO AMBIENTE.	582.222,40	0,00	582.222,40	518.489,25	0,00	518.489,25			
171	PARQUES Y JARDINES.	2.058.132,97	0,00	2.058.132,97	1.888.023,50	0,00	1.888.023,50			
172	PROTECCIÓN Y MEJORA DEL MEDIO AMBIENTE.	4.682.014,70	0,00	4.682.014,70	4.897.101,78	0,00	4.897.101,78			
221	OTRAS PRESTACIONES ECONÓMICAS A FAVOR DE EMPLEADOS.	207.435,63	0,00	207.435,63	201.000,51	0,00	201.000,51			
230	ASISTENCIA SOCIAL PRIMARIA	1.834,75	0,00	1.834,75	0,00	0,00	0,00			
231	ASISTENCIA SOCIAL PRIMARIA	6.588.978,81	0,00	6.588.978,81	5.321.916,01	0,00	5.321.916,01			
241	FOMENTO DEL EMPLEO.	2.239.933,80	0,00	2.239.933,80	1.229.422,11	0,00	1.229.422,11			
242	FOMENTO DEL EMPLEO.	423.337,87	0,00	423.337,87	383.954,40	0,00	383.954,40			

19. PRESENTACIÓN POR ACTIVIDADES DE LA CUENTA DEL RESULTADO ECONÓMICO PATRIMONIAL

GASTOS		EJERCICIO 2023			EJERCICIO 2022			INGRESOS	EJERCICIO 2023	EJERCICIO 2022
CÓDIGO GRUPO DE PROGRAMAS	DESCRIPCIÓN GRUPO DE PROGRAMAS	PRESUPUESTARIOS	NO PRESUPUESTARIOS	TOTAL	PRESUPUESTARIOS	NO PRESUPUESTARIOS	TOTAL			
311	PROTECCIÓN DE LA SALUBRIDAD PÚBLICA	429.534,74	0,00	429.534,74	369.686,37	0,00	369.686,37			
312	HOSPITALES, SERVICIOS ASISTENCIALES Y CENTROS DE SALUD.	128.882,29	0,00	128.882,29	76.715,69	0,00	76.715,69			
320	ADMINISTRACIÓN GENERAL DE EDUCACIÓN.	443.793,11	0,00	443.793,11	414.997,68	0,00	414.997,68			
323	FUNCIONAMIENTO DE CENTROS DE ENSEÑANZA PREESCOLAR Y PRIMARIA	4.357.440,73	0,00	4.357.440,73	4.210.480,00	0,00	4.210.480,00			
325	VIGILANCIA DEL CUMPLIMIENTO DE LA ESCOLARIDAD OBLIGATORIA	208.159,28	0,00	208.159,28	202.826,88	0,00	202.826,88			
326	SERVICIOS COMPLEMENTARIOS DE EDUCACIÓN	75.314,64	0,00	75.314,64	92.813,61	0,00	92.813,61			
330	ADMINISTRACIÓN GENERAL DE CULTURA.	259.569,43	0,00	259.569,43	267.910,38	0,00	267.910,38			
332	BIBLIOTECAS Y ARCHIVOS.	904.617,48	0,00	904.617,48	914.705,60	0,00	914.705,60			

19. PRESENTACIÓN POR ACTIVIDADES DE LA CUENTA DEL RESULTADO ECONÓMICO PATRIMONIAL

GASTOS		EJERCICIO 2023			EJERCICIO 2022			INGRESOS	EJERCICIO 2023	EJERCICIO 2022
CÓDIGO GRUPO DE PROGRAMAS	DESCRIPCIÓN GRUPO DE PROGRAMAS	PRESUPUESTARIOS	NO PRESUPUESTARIOS	TOTAL	PRESUPUESTARIOS	NO PRESUPUESTARIOS	TOTAL			
333	EQUIPAMIENTOS CULTURALES Y MUSEOS	567.674,60	0,00	567.674,60	458.970,14	0,00	458.970,14			
334	PROMOCIÓN CULTURAL.	1.943.646,79	0,00	1.943.646,79	1.762.653,89	0,00	1.762.653,89			
336	PROTECCIÓN Y GESTIÓN DEL PATRIMONIO HISTÓRICO-ARTÍSTICO.	410.752,02	0,00	410.752,02	444.091,46	0,00	444.091,46			
337	INSTALACIONES DE OCUPACIÓN DEL TIEMPO LIBRE	1.257.557,43	0,00	1.257.557,43	1.082.026,24	0,00	1.082.026,24			
338	FIESTAS POPULARES Y FESTEJOS.	931.592,96	0,00	931.592,96	889.827,39	0,00	889.827,39			
340	ADMINISTRACIÓN GENERAL DE DEPORTES.	1.069.910,99	0,00	1.069.910,99	1.050.558,39	0,00	1.050.558,39			
341	PROMOCIÓN Y FOMENTO DEL DEPORTE.	2.937.996,17	0,00	2.937.996,17	2.781.319,45	0,00	2.781.319,45			
342	INSTALACIONES DEPORTIVAS.	3.148.147,30	0,00	3.148.147,30	2.718.383,23	0,00	2.718.383,23			

19. PRESENTACIÓN POR ACTIVIDADES DE LA CUENTA DEL RESULTADO ECONÓMICO PATRIMONIAL

GASTOS		EJERCICIO 2023			EJERCICIO 2022			INGRESOS	EJERCICIO 2023	EJERCICIO 2022
CÓDIGO GRUPO DE PROGRAMAS	DESCRIPCIÓN GRUPO DE PROGRAMAS	PRESUPUESTARIOS	NO PRESUPUESTARIOS	TOTAL	PRESUPUESTARIOS	NO PRESUPUESTARIOS	TOTAL			
410	ADMINISTRACIÓN GENERAL DE AGRICULTURA, GANADERÍA Y PESCA.	2.248.167,07	0,00	2.248.167,07	1.969.766,83	0,00	1.969.766,83			
430	ADMÓN GENERAL DE COMERCIO, TURISMO Y PYMES.	231.524,61	0,00	231.524,61	229.010,45	0,00	229.010,45			
431	COMERCIO.	791.358,36	0,00	791.358,36	685.416,54	0,00	685.416,54			
432	INFORMACIÓN Y PROMOCIÓN TURÍSTICA.	715.911,26	0,00	715.911,26	652.378,18	0,00	652.378,18			
441	TRANSPORTE DE VIAJEROS	480.000,00	0,00	480.000,00	548.590,16	0,00	548.590,16			
450	ADMINISTRACIÓN GENERAL DE INFRAESTRUCTURAS.	796.665,24	0,00	796.665,24	816.265,99	0,00	816.265,99			
459	OTRAS INFRAESTRUCTURAS.	1.776,30	0,00	1.776,30	1.228,59	0,00	1.228,59			
491	SOCIEDAD DE LA INFORMACIÓN.	334.898,15	0,00	334.898,15	327.451,06	0,00	327.451,06			

19. PRESENTACIÓN POR ACTIVIDADES DE LA CUENTA DEL RESULTADO ECONÓMICO PATRIMONIAL

GASTOS		EJERCICIO 2023			EJERCICIO 2022			INGRESOS	EJERCICIO 2023	EJERCICIO 2022
CÓDIGO GRUPO DE PROGRAMAS	DESCRIPCIÓN GRUPO DE PROGRAMAS	PRESUPUESTARIOS	NO PRESUPUESTARIOS	TOTAL	PRESUPUESTARIOS	NO PRESUPUESTARIOS	TOTAL			
493	PROTECCIÓN DE CONSUMIDORES Y USUARIOS	35.335,44	0,00	35.335,44	34.353,61	0,00	34.353,61			
912	ÓRGANOS DE GOBIERNO.	1.660.185,54	0,00	1.660.185,54	1.757.028,30	0,00	1.757.028,30			
920	ADMINISTRACIÓN GENERAL .	4.296.646,69	0,00	4.296.646,69	4.131.330,20	0,00	4.131.330,20			
922	COORDINACIÓN Y ORGANIZACIÓN INSTITUCIONAL DE ENTID. LOCALES	99.464,94	0,00	99.464,94	66.443,77	0,00	66.443,77			
924	PARTICIPACIÓN CIUDADANA	56.535,08	0,00	56.535,08	29.409,16	0,00	29.409,16			
925	ATENCIÓN A LOS CIUDADANOS	1.227.721,78	0,00	1.227.721,78	1.146.758,00	0,00	1.146.758,00			
926	COMUNICACIONES INTERNAS.	913.497,84	0,00	913.497,84	967.737,38	0,00	967.737,38			
928	SERVICIOS DE CAR'CTER GENERAL.	2.876,51	0,00	2.876,51	36.772,42	0,00	36.772,42			

19. PRESENTACIÓN POR ACTIVIDADES DE LA CUENTA DEL RESULTADO ECONÓMICO PATRIMONIAL

GASTOS		EJERCICIO 2023			EJERCICIO 2022			INGRESOS	EJERCICIO 2023	EJERCICIO 2022
CÓDIGO GRUPO DE PROGRAMAS	DESCRIPCIÓN GRUPO DE PROGRAMAS	PRESUPUESTARIOS	NO PRESUPUESTARIOS	TOTAL	PRESUPUESTARIOS	NO PRESUPUESTARIOS	TOTAL			
931	POLÍTICA ECONÓMICA Y FISCAL.	699.037,26	0,00	699.037,26	574.048,29	0,00	574.048,29			
932	GESTIÓN DEL SISTEMA TRIBUTARIO.	1.480.260,71	0,00	1.480.260,71	1.568.298,19	0,00	1.568.298,19			
933	GESTIÓN DEL PATRIMONIO.	953.184,16	0,00	953.184,16	745.068,61	0,00	745.068,61			
934	GESTIÓN DE LA DEUDA Y DE LA TESORERÍA.	345.621,16	0,00	345.621,16	480.991,95	0,00	480.991,95			
TOTAL		76.218.675,16	9.196.262,26	85.414.937,42	69.461.563,50	9.223.779,65	78.685.343,15	TOTAL	101.169.615,12	89.107.182,40

Ayuntamiento de Sagunto

Fecha Obtención 07/06/2024

P/Eg. 1

OPERACIONES POR ADMINISTRACIÓN DE RECURSOS POR CUENTA DE OTROS ENTES PÚBLICOS

OBLIGACIONES DERIVADAS DE LA GESTIÓN

EJERCICIO 2023

ENTE TITULAR		CONCEPTO		PENDIENTE DE PAGO A 1 DE ENERO	MODIFICACIONES SALDO INICIAL	RECAUDACIÓN LÍQUIDA	REINTEGROS	TOTAL A PAGAR	PAGOS REALIZADOS	PENDIENTES DE PAGO A 31 DE DICIEMBRE
NIF	DENOMINACIÓN	CÓDIGO	DESCRIPCIÓN							
P460000F	DIPUTACION PROVINCIAL DE VALENCIA	001	RECARGO PROVINCIAL IMPUESTO ACTIVIDADES	735.815,26		715.822,02		1.451.637,28	773.204,65	678.432,63
		003	CANON DE SANEAMIENTO DE LA GENERALIDAD	-66,75		156,38		89,63		89,63
		005	RECARGO PROVINCIAL DEL RECARGO DE APREMIO 5%			144,07		144,07		144,07
		010	RECARGO PROVINCIAL DEL RECARGO DE APREMIO 10%			177,72		177,72		177,72
		020	RECARGO PROVINCIAL DEL RECARGO DE APREMIO 20%			248,55		248,55		248,55
TOTAL				735.748,51		716.548,74		1.452.297,25	773.204,65	679.092,60
S4611001A	GENERALITAT VALENCIANA	001	RECARGO PROVINCIAL IMPUESTO ACTIVIDADES	-11.974,90		2,70		-11.972,20		-11.972,20
		003	CANON DE SANEAMIENTO DE LA GENERALIDAD	629.311,63		1.685,04		630.996,67		630.996,67
TOTAL				617.336,73		1.687,74		619.024,47		619.024,47
TOTAL				1.353.085,2		718.236,48		2.071.321,72	773.204,65	1.298.117,07

Ayuntamiento de Sagunto

Fecha Obtención 07/06/2024

P/Eg. 1

ESTADO DE EVOLUCIÓN Y SITUACIÓN DE LOS RECURSOS ADMINISTRADOS POR CUENTA DE OTROS ENTES PÚBLICOS.

I. DESARROLLO DEL PROCESO DE GESTIÓN DE LOS RECURSOS

EJERCICIO 2023

CONCEPTO		DERECHOS PENDIENTES DE COBRO A 1 DE ENERO	MODIFICACIONES SALDO INICIAL	DERECHOS RECONOCIDOS	DERECHOS ANULADOS	DERECHOS CANCELADOS	RECAUDACIÓN NETA	DERECHOS PENDIENTES DE COBRO A 31 DE DICIEMBRE
CÓDIGO	DESCRIPCIÓN							
4.00.001 17201	RECARGO PROVINCIAL IMPUESTO ACTIVIDADES ECONOMICAS	110.759,83	-3.035,46	721.824,49	4.137,75	1.536,34	715.824,72	108.050,05
4.00.003 34203	CANON DE SANEAMIENTO DE LA GENERALIDAD VALENCIANA	23.221,14	-434,71	156,38	71,56	17.233,81	1.841,42	3.796,02
4.00.005 17205	RECARGO PROVINCIAL DEL RECARGO DE APREMIO 5%			144,07			144,07	
4.00.010 17210	RECARGO PROVINCIAL DEL RECARGO DE APREMIO 10%			177,72			177,72	
4.00.020 17220	RECARGO PROVINCIAL DEL RECARGO DE APREMIO 20%			248,55			248,55	
TOTAL		133.980,97	-3.470,17	722.551,21	4.209,31	18.770,15	718.236,48	111.846,07

Operaciones por Administración de Recursos por Cuenta de Otros Entes Públicos

Desarrollo de la Gestión

EJERCICIO: 2023

DERECHOS ANULADOS

CONCEPTO		ANULACIÓN DE LIQUIDACIONES	DEVOLUCIÓN DE INGRESOS	TOTAL DERECHOS ANULADOS
CÓDIGO	DESCRIPCIÓN			
4.00.001	RECARGO PROVINCIAL IMPUESTO ACTIVIDADES ECONOMICAS	2.629,94	1.507,81	4.137,75
4.00.003	CANON DE SANEAMIENTO DE LA GENERALIDAD VALENCIANA	71,56		71,56
TOTAL		2.701,50	1.507,81	4.209,31

Operaciones por Administración de Recursos por Cuenta de Otros Entes Públicos

EJERCICIO: 2023

DERECHOS CANCELADOS

CONCEPTO		COBROS EN ESPECIE	INSOLVENCIAS	PRESCRIPCIONES	OTRAS CAUSAS	TOTAL DERECHOS CANCELADOS
CÓDIGO	DESCRIPCIÓN					
4.00.001	RECARGO PROVINCIAL IMPUESTO ACTIVIDADES ECONOMICAS		1.536,34			1.536,34
4.00.003	CANON DE SANEAMIENTO DE LA GENERALIDAD VALENCIANA		17.233,81			17.233,81
TOTAL			18.770,15			18.770,15

Ayuntamiento de Sagunto

Fecha Obtención 07/06/2024

Operaciones por Administración de Recursos por Cuenta de Otros Entes Públicos

PÆg. 1

Desarrollo de la Gestión

DEVOLUCIONES DE INGRESOS

EJERCICIO 2023

CONCEPTO		PENDIENTES DE PAGO A 1 DE ENERO	MODIFICACIONES SALDO INICIAL Y ANULACIONES	RECONOCIDAS EN EL EJERCICIO	TOTAL DEVOLUCIONES RECONOCIDAS	PRESCRIPCIONES	PAGADAS EN EL EJERCICIO	PENDIENTES DE PAGO A 31 DE DICIEMBRE
CÓDIGO	DESCRIPCIÓN							
4.00.001 17201	RECARGO PROVINCIAL			1.507,81	1.507,81		1.507,81	
TOTAL				1.507,81	1.507,81		1.507,81	

ESTADO DE DEUDORES NO PRESUPUESTARIOS

EJERCICIO: 2023

DEUDORES

CUENTA	CONCEPTO		SALDO 1 DE ENERO	MODIFICACIONES SALDO INICIAL	CARGOS REALIZADOS EN EJERCICIO	TOTAL DEUDORES	ABONOS REALIZADOS EN EJERCICIO	DEUDORES PENDIENTES DE COBRO A 31 DE DICIEMBRE
	CÓDIGO	DESCRIPCIÓN						
4400	10042	Deudores por I.V.A. repercutido	42.473,06		13.261,73	55.734,79	11.042,71	44.692,08
TOTAL CUENTA			42.473,06		13.261,73	55.734,79	11.042,71	44.692,08
4492	10020	Pagos Duplicados o Excesivos	2.813,52			2.813,52		2.813,52
TOTAL CUENTA			2.813,52			2.813,52		2.813,52
5660	10001	Fianzas constituidas a corto plazo	34,22			34,22		34,22
5660	10002	Depósitos constituidos a corto plazo	650,00			650,00		650,00
5660	10003	Depósitos constituidos a largo plazo	3.200,00			3.200,00		3.200,00
TOTAL CUENTA			3.884,22			3.884,22		3.884,22
TOTAL			49.170,80		13.261,73	62.432,53	11.042,71	51.389,82

ESTADO DE ACREEDORES NO PRESUPUESTARIOS

EJERCICIO: 2023

ACREEDORES

CUENTA	CONCEPTO		SALDO 1 DE ENERO	MODIFICACIONES SALDO INICIAL	ABONOS REALIZADOS EN EJERCICIO	TOTAL ACREEDORES	CARGOS REALIZADOS EN EJERCICIO	ACREEDORES PDTES. DE PAGO A 31 DE DICIEMBRE
	CÓDIGO	DESCRIPCIÓN						
4190	20903	Retención sindical S.T.A.	883,16		10.493,32	11.376,48	8.716,48	2.660,00
4190	20904	Retención sindical CSI-CSIF	30,00		360,00	390,00	300,00	90,00
4190	20911	Retención política PP	800,00		3.600,00	4.400,00	2.400,00	2.000,00
4190	20914	Retención política BLOC	2,00			2,00		2,00
4190	20999	BONIFICACIÓN GASOLINERAS	454,09		2.101,59	2.555,68		2.555,68
TOTAL CUENTA			42.747,28		225.560,78	268.308,06	44.827,25	223.480,81
4192	20508	Cuotas Urbanizacion	341.632,99		55.206,45	396.839,44		396.839,44
TOTAL CUENTA			341.632,99		55.206,45	396.839,44		396.839,44
4193	20110	Devolución Transferencias no enviadas	15.517,82		139.192,34	154.710,16	135.892,44	18.817,72
TOTAL CUENTA			15.517,82		139.192,34	154.710,16	135.892,44	18.817,72
4196	20511	Fondo mejoras 15% Generalitat	202.769,55			202.769,55		202.769,55
TOTAL CUENTA			202.769,55			202.769,55		202.769,55
4197	20509	Enajenación de terrenos	1.558,54			1.558,54		1.558,54
TOTAL CUENTA			1.558,54			1.558,54		1.558,54
4750	20040	Hacienda Pública, acreedora por IVA	10.827,59		17.553,11	28.380,70	24.317,25	4.063,45
TOTAL CUENTA			10.827,59		17.553,11	28.380,70	24.317,25	4.063,45
4751	20001	Retención I.R.P.F. nóminas	629.857,31		4.629.895,87	5.259.753,18	4.638.320,24	621.432,94

ESTADO DE ACREEDORES NO PRESUPUESTARIOS

EJERCICIO: 2023

ACREEDORES

CUENTA	CONCEPTO		SALDO 1 DE ENERO	MODIFICACIONES SALDO INICIAL	ABONOS REALIZADOS EN EJERCICIO	TOTAL ACREEDORES	CARGOS REALIZADOS EN EJERCICIO	ACREEDORES PDTES. DE PAGO A 31 DE DICIEMBRE
	CÓDIGO	DESCRIPCIÓN						
4751	20003	Retención IRPF profesionales	10.522,96		62.697,51	73.220,47	60.362,60	12.857,87
4751	20004	Retenciones IRPF alquileres	0,01		9.925,00	9.925,01	9.258,98	666,03
4751	20006	H.P. acreed. retenciones Premios y Concursos	1.142,93		3.305,07	4.448,00	4.244,00	204,00
4751	20007	H.P. IRPF rentas exentas (PEIS y becas conservatorio)	100,54			100,54	42,07	58,47
TOTAL CUENTA			641.623,75		4.705.823,45	5.347.447,20	4.712.227,89	635.219,31
4760	20030	Seguridad Social, acreedora cuota del trabajador	129.464,80		1.585.357,88	1.714.822,68	1.658.831,72	55.990,96
4760	20039	Seguridad Social, ingresos para pago a la SS			1.451.679,14	1.451.679,14	1.451.679,14	
TOTAL CUENTA			129.464,80		3.037.037,02	3.166.501,82	3.110.510,86	55.990,96
4761	20031	Seguridad Social Acreedora. Cuota de la Empresa			8.123.022,72	8.123.022,72	8.122.000,84	1.021,88
TOTAL CUENTA					8.123.022,72	8.123.022,72	8.122.000,84	1.021,88
4770	91001	Hacienda Pœblica, IVA repercutido			17.329,28	17.329,28	17.553,11	-223,83
TOTAL CUENTA					17.329,28	17.329,28	17.553,11	-223,83
5600	20080	Fianzas recibidas a corto plazo	684.062,72			684.062,72		684.062,72
TOTAL CUENTA			684.062,72			684.062,72		684.062,72
5610	20175	Ingr. depositados parcelas Norte Palancia	217.084,99			217.084,99		217.084,99
5610	20181	Consignacion en Caja General Depositos del Ayuntamiento	101.463,14			101.463,14	8.827,85	92.635,29
5610	20183	Ingresos ejecuciones avales	838.902,68	-103.276,50		735.626,18		735.626,18

ESTADO DE ACREEDORES NO PRESUPUESTARIOS

EJERCICIO: 2023

ACREEDORES

CUENTA	CONCEPTO		SALDO 1 DE ENERO	MODIFICACIONES SALDO INICIAL	ABONOS REALIZADOS EN EJERCICIO	TOTAL ACREEDORES	CARGOS REALIZADOS EN EJERCICIO	ACREEDORES PDTES. DE PAGO A 31 DE DICIEMBRE
	CÓDIGO	DESCRIPCIÓN						
5610	20620	Ingresos canon DIC	55.337,32		9.701,86	65.039,18		65.039,18
TOTAL CUENTA			1.212.788,13	-103.276,50	9.701,86	1.119.213,49	8.827,85	1.110.385,64
5613	20180	Consignación en Caja General depósitos en Ayuntam.	1.862.359,35		444,33	1.862.803,68		1.862.803,68
TOTAL CUENTA			1.862.359,35		444,33	1.862.803,68		1.862.803,68
5614	20120	Depósitos recibidos de Entes Pœblicos			2.048,90	2.048,90	2.048,90	
TOTAL CUENTA					2.048,90	2.048,90	2.048,90	
5616	20100	Ingresos Duplicados o Excesivos	309.195,58		87.969,40	397.164,98	56.047,18	341.117,80
TOTAL CUENTA			309.195,58		87.969,40	397.164,98	56.047,18	341.117,80
5617	20140	Depósitos de varios. Fianzas metÆlico.	3.006.162,12		585.553,20	3.591.715,32	314.918,22	3.276.797,10
TOTAL CUENTA			3.006.162,12		585.553,20	3.591.715,32	314.918,22	3.276.797,10
TOTAL			8.470.387,93	-103.276,50	17.006.442,84	25.373.554,27	16.549.171,79	8.824.382,48

OPERACIONES NO PRESUPUESTARIAS DE TESORERÍA

EJERCICIO: 2023

COBROS PENDIENTES DE APLICACIÓN

CUENTA	CONCEPTO		COBROS PDTES. DE APLICACIÓN A 1 DE ENERO	MODIFICACIONES SALDO INICIAL	COBROS REALIZADOS EN EJERCICIO	TOTAL COBROS PDTES. APLICACIÓN	COBROS APLICADOS EN EJERCICIO	COBROS PDTES. DE APLICACIÓN A 31 DE DICIEMBRE
	CÓDIGO	DESCRIPCIÓN						
5542	30102	Ingr.Pdtes.Aplicación. En cuentas operativas	213.850,00			213.850,00	213.850,00	
5542	30200	INGR. SUBV. Y TRANSF. PENDIENTES DE APLICAR	387.848,71		1.581.032,37	1.968.881,08		1.968.881,08
TOTAL CUENTA			601.698,71		1.581.032,37	2.182.731,08	213.850,00	1.968.881,08
TOTAL			601.698,71		1.581.032,37	2.182.731,08	213.850,00	1.968.881,08

OPERACIONES NO PRESUPUESTARIAS DE TESORERÍA

Fecha Obtención 07/06/2024

P/Eg. 1

EJERCICIO: 2023

PAGOS PENDIENTES DE APLICACIÓN

CUENTA	CONCEPTO		PAGOS PDTES. APLICACIÓN A 1 DE ENERO	MODIFICACIONES SALDO INICIAL	PAGOS REALIZADOS EN EJERCICIO	TOTAL PAGOS PDTES. APLICACIÓN	PAGOS APLICADOS EN EJERCICIO	PAGOS PDTES. DE APLICACIÓN A 31 DE DICIEMBRE
	CÓDIGO	DESCRIPCIÓN						
5550	40001	Pagos Pendientes de Aplicación			1.824,67	1.824,67		1.824,67
5550	40600	Pagos pendiente de aplicar hasta el cierre del ejercicio	3.166,72			3.166,72		3.166,72
5550	40801	Pagos a bancos pendientes de aplicar a presupuesto			1.438,33	1.438,33		1.438,33
TOTAL CUENTA			3.166,72		3.263,00	6.429,72		6.429,72
5559	40530	Pago pte. aplicación mensual SEGURIDAD SOCIAL			299,17	299,17		299,17
TOTAL CUENTA					299,17	299,17		299,17
5581	42803	PROVISIONES ACF SERVICIOS SOCIALES	46,00	844,14	38.364,23	39.254,37	39.254,37	
5581	42815	PROVISIONES ACF ALCALDÍA			4.203,67	4.203,67	4.203,67	
5581	42818	PROVISIONES ACF IGUALDAD			1.016,45	1.016,45	886,45	130,00
TOTAL CUENTA			46,00	844,14	43.584,35	44.474,49	44.344,49	130,00
5585	45000	LIBRAMIENTOS PARA PROVISIONES DE FONDOS	6.923,63	8.882,07	52.403,12	68.208,82	52.403,12	15.805,70
5585	45803	LIBRAMIENTOS ACF SERVICIOS SOCIALES	36.693,37		38.364,23	75.057,60	54.266,43	20.791,17
5585	45815	LIBRAMIENTOS ACF ALCALDIA	2.506,26		4.203,67	6.709,93	6.101,23	608,70
5585	45818	LIBRAMIENTOS ACF IGUALDAD	134,62		886,45	1.021,07	1.021,07	
5585	45900	CONCEPTO DESCUENTO ANTICIPOS DE CAJA FIJA	105,18			105,18		105,18
TOTAL CUENTA			46.363,06	8.882,07	95.857,47	151.102,60	113.791,85	37.310,75
TOTAL			49.575,78	9.726,21	143.003,99	202.305,98	158.136,34	44.169,64

CONTRATACIÓN ADMINISTRATIVA. PROCEDIMIENTOS DE ADJUDICACIÓN

TIPO DE CONTRATO	PROCEDIMIENTO ABIERTO			PROCEDIMIENTO RESTRINGIDO			PROCEDIMIENTO NEGOCIADO			DIÁLOGO COMPETITIVO	ADJUDICACIÓN DIRECTA	TOTAL
	MULTIPLIC. CRITERIO	ÚNICO CRITERIO	TOTAL	MULTIPLIC. CRITERIO	ÚNICO CRITERIO	TOTAL	CON PUBLICIDAD	SIN PUBLICIDAD	TOTAL			
- De Obras	13.017.561,61		13.017.561,61								749.371,69	13.766.933,30
- De suministro	5.598.638,85		5.598.638,85							5.985,09	1.118.435,74	6.723.059,68
- Patrimoniales	29.040,00		29.040,00								79.650,06	108.690,06
- De gestión de servicios públicos												
- De servicios	8.554.509,73	145,20	8.554.654,93				3.292,95	72.000,00	75.292,95		19.070.677,76	27.700.625,64
- De concesion de obra pública												
- De colaboración entre el sector público y el sector privado												
- De carácter administrativo especial	19.818,33		19.818,33								27.988,75	47.807,08
- Otros											22.681.164,97	22.681.164,97
TOTAL	27.219.568,52	145,20	27.219.713,72				3.292,95	72.000,00	75.292,95	5.985,09	43.727.288,97	71.028.280,73

ESTADO DE VALORES RECIBIDOS EN DEPÓSITO

EJERCICIO: 2023

CONCEPTO	DESCRIPCIÓN	SALDO 1 DE ENERO	MODIFICACIONES SALDO INICIAL	DEPÓSITOS RECIBIDOS EN EJERCICIO	TOTAL DEPÓSITOS RECIBIDOS	DEPÓSITOS CANCELADOS	DEPÓSITOS PENDIENTES DE DEVOLUCIÓN A 31 DE DICIEMBRE
70300	Avales para responder de daños	22.913.105,43		822.365,10	23.735.470,53	919.695,42	22.815.775,11
70500	Acciones	242.323,73			242.323,73		242.323,73
70501	Acciones						
70600	Obligaciones	1.125.872,43		277.849,44	1.403.721,87	347.305,98	1.056.415,89
70601	Obligaciones	53.937,26			53.937,26	3.203,31	50.733,95
70700	Deuda Pœblica						
70701	Deuda Pœblica						
TOTAL		24.335.238,85		1.100.214,54	25.435.453,39	1.270.204,71	24.165.248,68

PRESUPUESTO DE GASTOS. EJERCICIO CORRIENTE

MODIFICACIONES DE CRÉDITO

EJERCICIO 2023

APLIC. PRESUPUESTARIA	DESCRIPCIÓN	CRÉDITOS EXTRAORD.	SUPLEMENTOS DE CRÉDITO	AMPLIACIONES DE CRÉDITO	TRANSFERENCIAS CRÉDITO		INCORPORACIÓN REMANENTES DE CRÉDITO	CRÉDITOS GENERADOS	BAJAS POR ANULACIÓN	AJUSTES POR PRORROGA	TOTAL MODIFICACIÓN
					POSITIVAS	NEGATIVAS					
100.9120.23300	Otras indemnizaciones.					8.620,95					-8.620,95
100.9120.48900	Transferencias Grupos Políticos					2.368,83					-2.368,83
100.9220.46603	Otras Subvenciones. Transf. FEMP y FVMP				2.579,52						2.579,52
110.9120.11000	Retribuciones b/Esicas.					35.000,00					-35.000,00
110.9120.22601	Atenciones protocolarias y representativas.				6.698,96						6.698,96
110.9120.22608	Festejos				26.000,00						26.000,00
110.9120.62500	Mobiliario.				1.100,00						1.100,00
120.4910.21300	R.M.C. Maquinaria, Instalaciones y Utillajes					1.000,00					-1.000,00
120.4910.22001	Prensa, revistas, libros y otras publicaciones					2.400,00					-2.400,00
120.4910.22103	Combustibles y carburantes					1.000,00					-1.000,00
120.4910.22112	Suministro informatico, electronico y teleco					500,00					-500,00
170.9200.12100	Complemento de Destino				149.846,05						149.846,05
170.9200.12101	Complemento específico					50.000,00					-50.000,00
170.9200.22604	Jurídicos, contenciosos.					9.467,00					-9.467,00
170.9200.23320	Otras indemnizaciones.					2.181,14					-2.181,14
200.9200.22604	Jurídicos, contenciosos.					3.679,52					-3.679,52
200.9200.22706	Contrato servicios defensa juridica municipal					39.475,44					-39.475,44
205.9200.12101	Complemento Especifico					60.990,01					-60.990,01
205.9200.22000	Ordinario no inventariable.					7.600,00					-7.600,00
205.9200.22100	Energía eléctrica.				38.875,44						38.875,44
205.9200.22103	Combustibles y carburantes				7.600,00						7.600,00
205.9200.22201	Postales.				38.189,48						38.189,48
205.9250.12100	Complemento de destino.					19.632,43					-19.632,43
205.9250.12101	Complemento específico.					100.000,00					-100.000,00
210.3330.63201	Adecuac. edificio carrer Sang Vella y Domus Baevia						413.569,23				413.569,23
210.3420.63200	Cofinanciación Pabellón SUNP-VI		546.521,39				338.666,59				885.187,98
210.9200.12100	Complemento de Destino						56.241,87				-56.241,87
210.9200.12101	Complemento específico						89.283,04				-89.283,04
210.9200.22001	Prensa, revistas, libros y otras publicaciones.						650,00				-650,00
210.9200.22606	Reuniones, conferencias y cursos.				600,00						600,00
210.9200.22706	Estudios y trabajos técnicos. Redacción de Proyectos						11.725,50				-11.725,50
210.9200.23120	Del personal no directivo.						650,00				650,00

PRESUPUESTO DE GASTOS. EJERCICIO CORRIENTE

MODIFICACIONES DE CRÉDITO

EJERCICIO 2023

APLIC. PRESUPUESTARIA	DESCRIPCIÓN	CRÉDITOS EXTRAORD.	SUPLEMENTOS DE CRÉDITO	AMPLIACIONES DE CRÉDITO	TRANSFERENCIAS CRÉDITO		INCORPORACIÓN REMANENTES DE CRÉDITO	CRÉDITOS GENERADOS	BAJAS POR ANULACIÓN	AJUSTES POR PRORROGA	TOTAL MODIFICACIÓN
					POSITIVAS	NEGATIVAS					
210.9200.61900	Reforma accesibilidad primera planta Ajuntament de Sagunto				12.451,00		132.105,83				144.556,83
210.9200.63500	Mobiliario.				5.500,00						5.500,00
210.9220.63200	Adecuación edificio municipal Almarda						125.000,00				125.000,00
210.9330.62201	Construcción espacio Polivalente Pl. San Cristofol						407.699,15				407.699,15
210.9330.63200	Adecuación Casino Gerencia						1.343.055,96				1.343.055,96
210.9330.63201	Rehab. edificio Economato CEAM Puerto						31.457,78				31.457,78
210.9330.63203	Rehabilitación conjunto defensivo Grau Vell				6.156,00		40.000,00				46.156,00
220.1300.12009	Otras retribuciones b/Esicas.				140.883,68						140.883,68
220.9200.12101	Complemento específico					50.000,00					-50.000,00
220.9200.14600	Otro personal. Atrasos personal no Activo					60.000,00					-60.000,00
220.9200.16200	Formación y perfeccionamiento del personal.						488,18				488,18
220.9200.22607	Oposiciones y pruebas selectivas.					19.156,00					-19.156,00
220.9200.23120	Del personal no directivo.				2.876,08						2.876,08
221.9200.22199	Suministros COVID-19					6.065,56					-6.065,56
221.9200.22706	Estudios y trabajos técnicos: Contratos Prevención y auditor					13.000,00					-13.000,00
230.9260.20600	Arrendamientos de equipos para procesos de informa					17.159,12					-17.159,12
230.9260.22200	Servicios de Telecomunicaciones.					26.031,04					-26.031,04
230.9260.22706	Estudios y trabajos técnicos.					40.815,00					-40.815,00
230.9260.63600	Equipos para procesos de información.				57.974,12		57.798,92				115.773,04
230.9260.64100	Gastos en aplicaciones informáticas.				26.031,04		29.599,87				55.630,91
230.9260.64101	Administración Electrónica						62.388,84				62.388,84
235.9310.22699	Gastos diversos Oficina Presupuestaria					3.000,00					-3.000,00
240.9310.22706	Estudios y trabajos técnicos.					2.500,00					-2.500,00
240.9310.62500	Mobiliario.				2.500,00						2.500,00
240.9310.64100	Gastos en aplicaciones informáticas.						69.274,13				69.274,13
245.9340.12101	Complemento específico.					52.727,76					-52.727,76
245.9340.35202	Intereses de demora.				7.467,00						7.467,00
245.9340.35900	Otros Gastos Financieros				2.000,00						2.000,00
245.9340.64100	Gastos en aplicaciones informáticas.						29.430,00				29.430,00
250.9320.12101	Complemento Especifico					66.806,77					-66.806,77
300.2310.12000	Sueldos del Grupo A1				25.879,48			151.992,71			177.872,19
300.2310.20200	Arrendamientos edificios. Alquiler Local Tejido Asociativo					4.750,00					-4.750,00

PRESUPUESTO DE GASTOS. EJERCICIO CORRIENTE

MODIFICACIONES DE CRÉDITO

EJERCICIO 2023

APLIC. PRESUPUESTARIA	DESCRIPCIÓN	CRÉDITOS EXTRAORD.	SUPLEMENTOS DE CRÉDITO	AMPLIACIONES DE CRÉDITO	TRANSFERENCIAS CRÉDITO		INCORPORACIÓN REMANENTES DE CRÉDITO	CRÉDITOS GENERADOS	BAJAS POR ANULACIÓN	AJUSTES POR PRORROGA	TOTAL MODIFICACIÓN
					POSITIVAS	NEGATIVAS					
300.2310.22100	Energía eléctrica.				259,73						259,73
300.2310.22400	Primas de seguros.					5.000,00					-5.000,00
300.2310.63500	Mobiliario.				8.013,00						8.013,00
300.2311.12000	Sueldos del Grupo A1.					259,73					-259,73
300.2311.12001	Sueldos del Grupo A2.				600.000,00						600.000,00
300.2311.13010	Retribuciones Complementarias					49.489,62					-49.489,62
300.2311.16000	Seguridad Social.				183.373,03						183.373,03
300.2311.22609	Actividades culturales y deportivas.					2.666,66					-2.666,66
300.2311.22699	Otros gastos diversos.						26.301,24				26.301,24
300.2311.22799	Otros trabajos realizados por otras empresas y pro					40.000,00					-40.000,00
300.2311.48605	ASOCIACIÓN GITANA "PUEBLO UNIDO" - G98128515 - Activ socia				5.000,00						5.000,00
300.2312.22610	Actividades sociales, educativas y promocionales					10.000,00					-10.000,00
300.2314.22611	Programa Drododepenencias. Activ. de Prevención Comunitaria							6.116,62			6.116,62
300.2314.22699	Otros gastos diversos.					1.300,00					-1.300,00
300.2319.48031	Progr Ay soluc habitacionales per vuln Plan Estatal 22-25						76.678,00	122.272,79			198.950,79
301.2316.22609	Actividades culturales y deportivas.					12.800,00					-12.800,00
301.2316.22699	Otros gastos diversos.				12.800,00						12.800,00
305.1520.22707	Convenio ARRU - Trabajos realizados por otras empresas						206.956,15				206.956,15
305.1520.63200	Convenio ARRU - Rehabilitación y reurbanización						1.539.727,36				1.539.727,36
305.1522.22103	Combustibles y carburantes.				347,14						347,14
305.1522.22300	Transportes.					147,14					-147,14
305.1522.22699	Otros gastos diversos.					200,00					-200,00
305.1522.61100	Otras inversiones de reposición en infraestructura							73.121,42			73.121,42
305.1522.68900	Otros gastos en inversiones de bienes patrimoniales							3.715.553,12			3.715.553,12
310.2310.22606	Reuniones, conferencias y cursos.					12.800,00					-12.800,00
310.2310.22610	activitats prevenció i lluita contra la violència de gènere						55.931,39	91.215,62			147.147,01
310.2310.62500	Mobiliario.							4.232,69			4.232,69
320.3340.48100	Premios Juventud					16.000,00					-16.000,00
320.3341.48500	Subvenciones a familias alquiler					15.000,00					-15.000,00
320.3342.20900	C/Enones.					10.000,00					-10.000,00

PRESUPUESTO DE GASTOS. EJERCICIO CORRIENTE

MODIFICACIONES DE CRÉDITO

EJERCICIO 2023

APLIC. PRESUPUESTARIA	DESCRIPCIÓN	CRÉDITOS EXTRAORD.	SUPLEMENTOS DE CRÉDITO	AMPLIACIONES DE CRÉDITO	TRANSFERENCIAS CRÉDITO		INCORPORACIÓN REMANENTES DE CRÉDITO	CRÉDITOS GENERADOS	BAJAS POR ANULACIÓN	AJUSTES POR PRORROGA	TOTAL MODIFICACIÓN
					POSITIVAS	NEGATIVAS					
320.3342.22300	Transportes.					13.500,00					-13.500,00
320.3342.22602	Publicidad y propaganda.					22.700,00					-22.700,00
320.3342.22609	Actividades culturales y deportivas.				111.000,00			23.232,82			134.232,82
320.3370.12004	Sueldos del Grupo C2.					15.000,00					-15.000,00
320.3370.12300	Funcionarios interinos por programas				205.453,49			103.000,00			308.453,49
320.3370.13101	Laboral temporal por programas							2.000,00			2.000,00
320.3370.62500	Mobiliario.						62.414,47		14.893,49		47.520,98
320.3370.63300	Maquinaria, instalaciones técnicas y utillaje.				6.200,00		11.931,84		84,93		18.046,91
320.9330.63201	Adecuación Casal Jove Edificio ONCE						9.334,05		9.334,05		
330.9240.22610	Actividades sociales, educativas y promocionales										-1.330,13
330.9240.22699	Otros gastos diversos.				1.350,00						1.350,00
340.9220.22610	Actividades sociales, educativas y promocionales										-1.350,00
360.3110.22706	Estudios y trabajos técnicos.				28.962,29						28.962,29
370.1640.63200	Edificios y otras construcciones. Construcción Nichos						100.022,07				100.022,07
370.1640.63201	Reparaciones en los Cementerios						21.462,61				21.462,61
390.1320.12100	Complemento de Destino										-200.000,00
390.1320.12101	Complemento específico										-177.245,75
390.1320.16000	Seguridad Social.				222.308,85						222.308,85
390.1320.21400	RMC Elementos de transporte.				38.500,00						38.500,00
390.1320.22100	Energía eléctrica.										-1.000,00
390.1320.22103	Combustibles y carburantes.										-6.400,00
390.1320.22199	Otros suministros.				20.000,00						20.000,00
390.1320.22699	Otros gastos diversos				6.400,00						6.400,00
390.1320.22706	Estudios y trabajos técnicos							20.000,00			20.000,00
390.1320.23120	del personal no directivo				1.000,00						1.000,00
390.1320.62200	Rehabilitación Edificios y otras construcc.						250.000,00				250.000,00
390.1320.62400	Elementos de transporte						2.178,50		2.178,50		
390.1320.63300	Maquinaria, instalaciones técnicas y utillaje.				23.500,00						23.500,00
390.1340.62600	Equipos para procesos de información				10.800,00						10.800,00
400.3200.22699	Otros gastos diversos.										-723,79
400.3200.62300	Maquinaria, Instalaciones técnicas y utillaje				910,00						910,00
400.3200.62500	Mobiliario.				1.990,00						1.990,00
400.3200.62600	Equipos para procesos de información				3.400,00						3.400,00
400.3220.62200	Construcción IES nº 5						2.064.487,28				2.064.487,28

PRESUPUESTO DE GASTOS. EJERCICIO CORRIENTE

MODIFICACIONES DE CRÉDITO

EJERCICIO 2023

APLIC. PRESUPUESTARIA	DESCRIPCIÓN	CRÉDITOS EXTRAORD.	SUPLEMENTOS DE CRÉDITO	AMPLIACIONES DE CRÉDITO	TRANSFERENCIAS CRÉDITO		INCORPORACIÓN REMANENTES DE CRÉDITO	CRÉDITOS GENERADOS	BAJAS POR ANULACIÓN	AJUSTES POR PRORROGA	TOTAL MODIFICACIÓN
					POSITIVAS	NEGATIVAS					
400.3220.62201	Intervención integral San Cristofol						379.737,72				379.737,72
400.3230.22100	Energía eléctrica.				93.957,07						93.957,07
400.3230.22102	Gas.					10.244,97					-10.244,97
400.3230.22610	Actividades sociales, educativas y promocionales					1.500,00					-1.500,00
400.3230.63201	Otras construcciones. Adecuación Colegio Jaume I						168.432,99				168.432,99
400.3230.63202	Proyecto y obras centros educativos				19.549,00						19.549,00
400.3230.63203	EDIFICANT CEIP CERVANTES							208.336,14			208.336,14
400.3230.63204	EDIFICANT CEIP MONTIBER							100.000,00			100.000,00
400.3230.63205	EDIFICANT CEIP Victoria y J. Rodrigo: Construcción Aulario						1.180.735,78				1.180.735,78
400.3230.63206	EDIFICANT CEIP MAESTRO TARRAZONA							100.000,00			100.000,00
400.3230.63207	EDIFICANT CEIP BALADRE							150.000,00			150.000,00
400.3235.12000	Sueldos del Grupo A1.					240.000,00					-240.000,00
400.3235.13010	Retribuciones Complementarias					24.265,00					-24.265,00
400.3235.16000	Seguridad Social.					82.012,10					-82.012,10
400.3235.48200	Becas Conservatorio Mœsica					1.000,00					-1.000,00
400.3239.46700	Convenio mantenimiento Aula de Sagunto					19.549,00					-19.549,00
400.3260.22109	Suministros.					1.700,00					-1.700,00
400.3260.22606	Reuniones, conferencias y cursos.					6.300,00					-6.300,00
400.3260.22609	Actividades culturales y deportivas.					5.075,50		23.465,63			18.390,13
400.3260.22699	Otros gastos diversos.					3.442,91					-3.442,91
400.3260.48501	Actividades Complementarias de Educación					15.000,00					-15.000,00
400.3343.22602	Publicidad y difusión				5.666,70						5.666,70
410.3330.22707	Trabajos realizados por otras empresas y profesion				9.000,00						9.000,00
410.3340.22101	Agua.				1.002,20						1.002,20
410.3340.22609	Actividades culturales y deportivas y patrimonio humanidad					56.002,20		12.100,67			-43.901,53
410.3340.22610	Actividades sociales, educativas y promocionales				40.484,00						40.484,00
410.3340.48600	Fomento cult musical Soc. Musical Lira Sanguntina G46057709				26.000,00						26.000,00
410.3340.48601	Fomento cult musical. Union Musical Porteæaa G97492839				26.000,00						26.000,00
415.3349.22602	Publicidad y propaganda.				5.075,50						5.075,50
420.3321.22001	Prensa, revistas, libros y otras publicaciones							19.692,66			19.692,66

PRESUPUESTO DE GASTOS. EJERCICIO CORRIENTE

MODIFICACIONES DE CRÉDITO

EJERCICIO 2023

APLIC. PRESUPUESTARIA	DESCRIPCIÓN	CRÉDITOS EXTRAORD.	SUPLEMENTOS DE CRÉDITO	AMPLIACIONES DE CRÉDITO	TRANSFERENCIAS CRÉDITO		INCORPORACIÓN REMANENTES DE CRÉDITO	CRÉDITOS GENERADOS	BAJAS POR ANULACIÓN	AJUSTES POR PRORROGA	TOTAL MODIFICACIÓN
					POSITIVAS	NEGATIVAS					
420.3321.22609	Actividades culturales y deportivas.							3.148,45			3.148,45
420.3322.22002	Material inform/ético no inventariable.					484,00					-484,00
420.3330.63200	Obras adecuac. Centro cívico Antiguo Sanatorio						71.161,24				71.161,24
430.3340.22606	Reuniones, conferencias y cursos.				10.000,00						10.000,00
430.3340.22609	Actividades culturales y deportivas.					8.000,00					-8.000,00
430.3340.47900	Subvenciones a comercios por la promoción del valencia					5.000,00					-5.000,00
430.3340.48500	Promoción Uso Social del Valenciano en Asoc.					5.000,00					-5.000,00
440.3410.13100	Laboral temporal. Programas de Deportes					110.462,29					-110.462,29
440.3410.48200	Becas					5.000,00					-5.000,00
440.3410.48601	C Baloncesto Pto Sagunto-G46587622-Compet fed y gtos Depor				38.000,00						38.000,00
440.3410.48604	C.Balonmano Puerto-G46824439-Comp. Fed. y gtos. activ. depor				50.000,00						50.000,00
440.3420.20300	Arrendamientos de maquinaria, instalaciones y util				15.000,00						15.000,00
440.3420.22102	Gas.				765,00						765,00
440.3420.22103	Combustibles y carburantes				60.000,00						60.000,00
440.3420.22609	Programas Deportivos				15.000,00			30.741,82			45.741,82
440.3420.22611	Programas competiciones deportivas					33.000,00					-33.000,00
440.3420.63201	Inversiones en instalaciones deportivas						248.417,08				248.417,08
450.3380.22608	Eventos Festivos				27.000,00						27.000,00
450.3380.48501	Subvenciones en concurrencia - Actividades Festivas					15.000,00					-15.000,00
480.3340.22606	Reuniones, conferencias y cursos.							10.285,00			10.285,00
480.3340.64000	Gastos en inversiones de car/Ecter inmaterial.							6.900,00			6.900,00
500.1510.21200	Edificios y otras construcciones. Órdenes de ejecución					5.200,00		38.130,82			32.930,82
500.1510.22001	Prensa, revistas, libros y otras publicaciones.					3.500,00					-3.500,00
500.1510.22103	Combustibles y carburantes.				1.200,00						1.200,00
500.1510.22706	Estudios y trabajos técnicos.					13.000,00					-13.000,00
500.1510.60000	Ejecución sentencias diversas y adquis.terrenos				4.000,00						4.000,00
500.1510.60100	Cuotas Urbanización						704.089,03				704.089,03
500.1510.60104	Otros Pycctos. Obra poeblica al margen G. Urbanistica						83.313,14				83.313,14

PRESUPUESTO DE GASTOS. EJERCICIO CORRIENTE

MODIFICACIONES DE CRÉDITO

EJERCICIO 2023

APLIC. PRESUPUESTARIA	DESCRIPCIÓN	CRÉDITOS EXTRAORD.	SUPLEMENTOS DE CRÉDITO	AMPLIACIONES DE CRÉDITO	TRANSFERENCIAS CRÉDITO		INCORPORACIÓN REMANENTES DE CRÉDITO	CRÉDITOS GENERADOS	BAJAS POR ANULACIÓN	AJUSTES POR PRORROGA	TOTAL MODIFICACIÓN
					POSITIVAS	NEGATIVAS					
500.1510.61999	Otras inversiones derivadas ejecución avales urbanismo							211.869,18			211.869,18
500.1510.63600	Equipos para procesos de información.				3.500,00						3.500,00
505.1510.22706	Estudios y trabajos técnicos.				13.000,00						13.000,00
505.1510.64100	Gastos en aplicaciones informáticas.						32.500,00				32.500,00
520.1700.21300	Maquinaria, instalaciones técnicas y utillaje.					1.500,00					-1.500,00
520.1700.22001	Prensa, revistas, libros y otras publicaciones.					500,00					-500,00
520.1700.22103	Combustibles y carburantes.				200,00						200,00
520.1700.22603	Publicación en Diarios Oficiales.					426,00					-426,00
520.1700.22606	Reuniones, conferencias y cursos.					1.000,00					-1.000,00
520.1700.22706	Estudios y trabajos técnicos.					1.000,00					-1.000,00
520.1700.62500	Mobiliario.				1.226,00						1.226,00
520.1700.62600	Equipos para procesos de información				3.000,00						3.000,00
530.1700.22103	Combustibles y carburantes.				316,56						316,56
530.1720.21000	Infraestructuras y bienes naturales.					35.316,56					-35.316,56
530.1720.22602	Publicidad y propaganda. Campañas medio ambientales					1.649,77					-1.649,77
530.1720.61900	Inversiones en el medio natural						400.000,00	24.473,88			424.473,88
530.1720.62500	Mobiliario.				1.649,77						1.649,77
530.1721.60900	Inversiones en fotovoltaicas y autoconsumo						4.703,48				4.703,48
590.1340.62600	Equipos para procesos de información				31.700,00						31.700,00
590.1532.61901	Acesibilidad y adecuación de las vías públicas						268.813,12				268.813,12
590.1533.21000	Infraestructuras y bienes naturales.				1.642,72						1.642,72
590.1533.22100	Energía eléctrica.					2.000,00					-2.000,00
590.1533.22111	Suministros de repuestos de maquinaria, utillaje y					0,01					-0,01
590.1650.21300	Maquinaria, instalaciones técnicas y utillaje.					1.642,72					-1.642,72
590.1650.22100	Energía eléctrica.				110.245,75						110.245,75
590.1650.61900	Mejora eficiencia energética instalaciones alumbrado público						228.000,00		452.000,00		-224.000,00
590.1650.63300	Mejora eficiencia energética Ciutat Vella						550.000,00				550.000,00
590.1710.25500	Encargo medio propio SAG - Jardines				0,01						0,01
590.4500.12101	Complemento específico.					49.640,74					-49.640,74
590.4500.22706	Estudios y trabajos técnicos.					9.000,00					-9.000,00
590.9240.22705	Procesos electorales.				2.210,73						2.210,73
590.9330.21300	Maquinaria, instalaciones técnicas y utillaje.					2.210,73					-2.210,73

PRESUPUESTO DE GASTOS. EJERCICIO CORRIENTE

MODIFICACIONES DE CRÉDITO

EJERCICIO 2023

APLIC. PRESUPUESTARIA	DESCRIPCIÓN	CRÉDITOS EXTRAORD.	SUPLEMENTOS DE CRÉDITO	AMPLIACIONES DE CRÉDITO	TRANSFERENCIAS CRÉDITO		INCORPORACIÓN REMANENTES DE CRÉDITO	CRÉDITOS GENERADOS	BAJAS POR ANULACIÓN	AJUSTES POR PRORROGA	TOTAL MODIFICACIÓN
					POSITIVAS	NEGATIVAS					
590.9330.63300	Renovac. y mejora eficiencia energØtica dependencias mpales.						24.292,64				24.292,64
590.9330.63301	Renov. y mejora energØtica Centro Civico y Cami Real						381.061,82				381.061,82
600.2410.20600	Arrendamientos de equipos para procesos de informa					14.220,00					-14.220,00
600.2410.20601	Arrendamientos aplicaciones gestión BD empleo y formación				10.663,00						10.663,00
600.2410.22601	Atenciones protocolarias y representativas.				12.000,00						12.000,00
600.2410.22606	Reuniones, conferencias y cursos.					927,53					-927,53
600.2410.48500	Subvenciones en concurrencia competitiva. Emprendedurismo					22.663,00					-22.663,00
600.2410.62500	Mobiliario.				927,53						927,53
600.2410.62600	Equipos para procesos de información				14.220,00						14.220,00
600.2410.63200	Edificios y otras construcciones. Rehab. Escuela Taller						159.127,00				159.127,00
600.2411.13101	Taller ocupació Dones					346.250,77					-346.250,77
600.2411.22699	Otros gastos diversos.							5.000,00			5.000,00
600.2415.22000	Ordinario no inventariable.							1.000,00			1.000,00
600.2415.22707	Trabajos realizados por otras empresas y profesion							2.000,00			2.000,00
600.2415.22709	Trabajos realizados por otras empresas y profesion							3.500,00			3.500,00
600.2417.13101	Taller Ocupació							18.615,07			18.615,07
600.2417.16000	Seguridad Social - Taller d'Ocupació							3.542,83			3.542,83
600.2417.22699	Otros gastos diversos - Taller empleo				37.624,18			6.128,60			43.752,78
600.2419.13101	Laboral temporal por programas. EMPACE							152.024,60			152.024,60
600.2419.16000	Seguridad Social.							50.044,96			50.044,96
600.2419.22611	Actuaciones Sectoriales EMPACE - EXT						18.132,30	31.930,00			50.062,30
600.2421.13101	EMPUJU							96.405,05			96.405,05
600.2421.16000	Seguridad Social - EMPUJU							32.054,80			32.054,80
600.2423.13101	Laboral temporal por programas							13.659,59			13.659,59
600.2423.16000	Seguridad Social. EMCUJU							4.350,61			4.350,61
600.2424.13101	Laboral temporal por programas							13.659,59			13.659,59
600.2424.16000	Seguridad Social.							4.350,61			4.350,61
600.2427.13101	EXPLUS							99.196,93			99.196,93
600.2427.16000	Seguridad Social - EXPLUS							32.983,02			32.983,02
610.1533.20300	Arrendamientos de maquinaria, instalaciones y util					14.000,00					-14.000,00
610.1650.61900	Mejora Alumbrado Paseo Marítimo						70.000,00				70.000,00

PRESUPUESTO DE GASTOS. EJERCICIO CORRIENTE

MODIFICACIONES DE CRÉDITO

EJERCICIO 2023

APLIC. PRESUPUESTARIA	DESCRIPCIÓN	CRÉDITOS EXTRAORD.	SUPLEMENTOS DE CRÉDITO	AMPLIACIONES DE CRÉDITO	TRANSFERENCIAS CRÉDITO		INCORPORACIÓN REMANENTES DE CRÉDITO	CRÉDITOS GENERADOS	BAJAS POR ANULACIÓN	AJUSTES POR PRORROGA	TOTAL MODIFICACIÓN
					POSITIVAS	NEGATIVAS					
610.4300.12004	Sueldos del Grupo C2.					13.000,00					-13.000,00
610.4314.22002	Material informático no inventariable.							5.747,50			5.747,50
610.4314.22602	Campaña Promoción Comercio Local				45.000,00			19.252,50			64.252,50
610.4314.22699	Otros gastos diversos.					52.000,00					-52.000,00
610.4314.22706	Estudios y trabajos técnicos.							29.648,50			29.648,50
610.4314.48500	Fomento actividades de promoción comercial					20.000,00					-20.000,00
610.4314.48799	Otras Subvenciones para Ayudas al Consumo COVID				50.000,00						50.000,00
610.4314.62500	Mobiliario.				2.000,00						2.000,00
620.1533.21300	Maquinaria, instalaciones técnicas y utillaje.				17.000,00						17.000,00
620.4312.22100	Energía eléctrica.				6.028,14						6.028,14
625.4100.41000	Transferencia Consell Local Agrari					130.000,00					-130.000,00
625.4100.41002	SubvSEPE -Ayudas desocupación agraria estacional-							324.254,91			324.254,91
640.4320.22610	Actividades sociales, educativas y promocionales					2.128,14					-2.128,14
640.4320.23110	Del personal directivo.					2.000,00					-2.000,00
640.4320.48101	Premios Fotografía Ciutat de Sagunt					1.750,00					-1.750,00
640.4320.48901	Asoc. Cultural El Camino del Santo Grial G97195713- Cuota So					100,00					-100,00
640.4320.48903	Asociación de Turismo Familiar					1.000,00					-1.000,00
640.4320.62500	Mobiliario.				2.850,00						2.850,00
640.4320.63200	Plan de Sostenibilidad Turística							420.689,63			420.689,63
650.1722.21200	Edificios y otras construcciones.				70.000,00						70.000,00
650.1722.21300	Maquinaria, instalaciones técnicas y utillaje.					3.300,00					-3.300,00
650.1722.22103	Combustibles y carburantes.				1.300,00						1.300,00
650.1722.22706	Estudios y trabajos técnicos					1.300,00					-1.300,00
650.1722.22799	Otros trabajos realizados por otras empresas y pro				16.000,00						16.000,00
650.1722.61900	Otras inversiones de reposición en infraestructura					12.200,00					-12.200,00
650.1722.62300	Maquinaria, Instalaciones técnicas y utillaje					7.800,00	1.126,46				-6.673,54
650.1722.62400	Elementos de transporte					15.000,00	3.387,18				-11.612,82
650.1722.63900	Otras inversiones de reposición asociadas al funci				3.300,00						3.300,00
660.1700.20900	Cañones.				1.000,00						1.000,00
660.3330.61000	Rehabilitación Patrimonio Guerra Civil. Rehab. Trincheras						7.537,00		47.296,32		-39.759,32

PRESUPUESTO DE GASTOS. EJERCICIO CORRIENTE

MODIFICACIONES DE CRÉDITO

EJERCICIO 2023

APLIC. PRESUPUESTARIA	DESCRIPCIÓN	CRÉDITOS EXTRAORD.	SUPLEMENTOS DE CRÉDITO	AMPLIACIONES DE CRÉDITO	TRANSFERENCIAS CRÉDITO		INCORPORACIÓN REMANENTES DE CRÉDITO	CRÉDITOS GENERADOS	BAJAS POR ANULACIÓN	AJUSTES POR PRORROGA	TOTAL MODIFICACIÓN
					POSITIVAS	NEGATIVAS					
660.3330.63202	Redacc. y direcc. pcytos y obra Casa Berenguers						42.340,37				42.340,37
660.3360.22707	Trabajos realizados por otras empresas y profesion					520,00					-520,00
660.3360.22709	Trabajos realizados por otras empresas y profesion				36.000,00						36.000,00
660.3360.60900	Primera fase Redacc. Plan Director Alqueria Aigua Fresca						20.000,00				20.000,00
660.3360.63200	Acondiciones sobre construcciones Ibero-Romanas						1.236,61				1.236,61
660.3360.63201	Excavaciones arqueologicas						20.734,10		20.734,10		
660.3360.63202	Inversiones en Patrimonio Cultural						79.857,43				79.857,43
660.3360.63204	Obras adecuación museo industrial				520,00						520,00
660.9330.22103	Combustibles y carburantes.				1.500,00						1.500,00
660.9330.22709	Trabajos realizados por otras empresas y profesion					7.725,50					-7.725,50
660.9330.60900	INVERSION INFRAESTRUCTURA PASEO MARITIMO Y AV. MEDITERRANEO						33.105,60				33.105,60
660.9330.60901	Reparación, demolición e instalación de kioscos						50.000,00				50.000,00
660.9330.63200	Actuaciones Gerencia						1.616.388,71				1.616.388,71
690.1330.25500	Encargo medio propio SAG - Grua					74.500,00					-74.500,00
690.1340.60901	Plan de viales no motorizados y carril-bici						1.348.436,70				1.348.436,70
690.1341.22600	Gastos Diversos.					1.000,00					-1.000,00
690.4411.47200	Subvenciones para reducir el precio a pagar por lo							65.063,93			65.063,93
TOTAL			546.521,39		2.997.749,24	2.997.749,24	15.708.859,63	6.682.752,58	546.521,39		22.391.612,21

PRESUPUESTO DE GASTOS

REMANENTES DE CRÉDITO

EJERCICIO 2023

APLIC. PRESUPUESTARIA	DESCRIPCIÓN	REMANENTES COMPROMETIDOS			REMANENTES NO COMPROMETIDOS		
		INCORPORABLES	NO INCORPORABL	TOTAL	INCORPORABLES	NO INCORPORABLE	TOTAL
2023 100 9120 10000	Retribuciones b/Esicas.					41.576,91	41.576,91
2023 100 9120 10001	Otras remuneraciones.						
2023 100 9120 11000	Retribuciones b/Esicas.					22.225,48	22.225,48
2023 100 9120 12006	Trienios.					-1.722,80	-1.722,80
2023 100 9120 12103	Otros complementos.					-9.305,31	-9.305,31
2023 100 9120 16000	Seguridad Social.					41.186,10	41.186,10
2023 100 9120 23000	De los miembros de los órganos de gobierno.						
2023 100 9120 23100	De los miembros de los órganos de gobierno.						
2023 100 9120 23300	Otras indemnizaciones.					23.303,80	23.303,80
2023 100 9120 23320	Otras indemnizaciones.	510,00		510,00		-2.818,41	-2.818,41
2023 100 9120 48900	Transferencias Grupos Políticos						
2023 100 9220 46603	Otras Subvenciones. Transf. FEMP y FVMP						
2023 100 9220 48900	Cuotas FEMP y FVMP prorroga						
2023 110 1510 20000	Cuotas Entidad Conservación Parque Industrial					3.804,40	3.804,40
2023 110 9120 11000	Retribuciones b/Esicas.					24.024,64	24.024,64
2023 110 9120 11001	Retribuciones complementarias.					5.000,00	5.000,00
2023 110 9120 12003	Sueldos del Grupo C1					-2.720,83	-2.720,83
2023 110 9120 12004	Sueldos del Grupo C2.					-2.315,64	-2.315,64
2023 110 9120 12006	Trienios					-6.100,91	-6.100,91
2023 110 9120 12100	Complemento de Destino					3.410,09	3.410,09
2023 110 9120 12101	Complemento específico					-25.067,25	-25.067,25
2023 110 9120 12103	Otros Complementos					-15.795,39	-15.795,39
2023 110 9120 12300	Funcionarios interinos programas						
2023 110 9120 15000	Productividad.						
2023 110 9120 16000	Seguridad Social.					3.996,05	3.996,05
2023 110 9120 22001	Prensa, revistas, libros y otras publicaciones.					1.000,00	1.000,00
2023 110 9120 22103	Combustibles y carburantes.	791,88		791,88		-1.100,00	-1.100,00
2023 110 9120 22300	Transportes.					1.500,00	1.500,00

PRESUPUESTO DE GASTOS

REMANENTES DE CRÉDITO

EJERCICIO 2023

APLIC. PRESUPUESTARIA	DESCRIPCIÓN	REMANENTES COMPROMETIDOS			REMANENTES NO COMPROMETIDOS		
		INCORPORABLES	NO INCORPORABL	TOTAL	INCORPORABLES	NO INCORPORABLE	TOTAL
2023 110 9120 22601	Atenciones protocolarias y representativas.	10.456,55		10.456,55		-13.723,25	-13.723,25
2023 110 9120 22602	Publicidad y propaganda.	32.900,13		32.900,13		-385,95	-385,95
2023 110 9120 22608	Festejos					4.000,00	4.000,00
2023 110 9120 22611	Actuaciones Sectoriales						
2023 110 9120 22699	Otros gastos diversos.	9.486,21		9.486,21		-4.330,72	-4.330,72
2023 110 9120 22706	Estudios y trabajos técnicos.					15.971,00	15.971,00
2023 110 9120 23020	Del personal no directivo.						
2023 110 9120 23120	Del personal no directivo.						
2023 110 9120 23300	Otras indemnizaciones.						
2023 110 9120 23320	Otras indemnizaciones.	11,22		11,22		1.488,78	1.488,78
2023 110 9120 62500	Mobiliario.				31,33		31,33
2023 110 9220 22601	Atenciones protocolarias y representativas.						
2023 120 4910 12000	Sueldos del Grupo A1					19.000,00	19.000,00
2023 120 4910 12001	Sueldos del Grupo A2					-20.138,96	-20.138,96
2023 120 4910 12003	Sueldos del Grupo C1					20.694,82	20.694,82
2023 120 4910 12004	Sueldos del Grupo C2					-1.545,05	-1.545,05
2023 120 4910 12005	Sueldos del Grupo E.					2.000,00	2.000,00
2023 120 4910 12006	Trienios					5.741,28	5.741,28
2023 120 4910 12100	Complemento de Destino					45.005,60	45.005,60
2023 120 4910 12101	Complemento específico					21.921,37	21.921,37
2023 120 4910 12103	Otros Complementos					10.952,46	10.952,46
2023 120 4910 12300	Funcionarios interinos programas					-109.829,89	-109.829,89
2023 120 4910 12400	Retribuciones de funcionarios en prácticas (mismo						
2023 120 4910 13101	Laboral temporal por programas					-16.936,75	-16.936,75
2023 120 4910 15000	Productividad.					1.000,00	1.000,00
2023 120 4910 16000	Seguridad Social.					-9.078,19	-9.078,19
2023 120 4910 20400	Arrendamientos de material de transporte.	477,60		477,60		1.874,00	1.874,00
2023 120 4910 21300	R.M.C. Maquinaria, Instalaciones y Utillajes						

PRESUPUESTO DE GASTOS

REMANENTES DE CRÉDITO

EJERCICIO 2023

APLIC. PRESUPUESTARIA	DESCRIPCIÓN	REMANENTES COMPROMETIDOS			REMANENTES NO COMPROMETIDOS		
		INCORPORABLES	NO INCORPORABL	TOTAL	INCORPORABLES	NO INCORPORABLE	TOTAL
2023 120 4910 21400	RMC Elementos de transporte.						
2023 120 4910 21600	Equipos para procesos de información.					600,00	600,00
2023 120 4910 22001	Prensa, revistas, libros y otras publicaciones	4,84		4,84		9,01	9,01
2023 120 4910 22103	Combustibles y carburantes	348,96		348,96		150,00	150,00
2023 120 4910 22112	Suministro informatico, electronico y teleco					500,00	500,00
2023 120 4910 22400	Primas de seguros.						
2023 120 4910 22706	Est. y trbjo tØc.:ctt grabaciones y reportajes	16.665,75		16.665,75		1.610,00	1.610,00
2023 120 4910 62300	Maquinaria, Instalaciones tØcnicas y utillaje						
2023 120 4910 62600	Equipos para procesos de información						
2023 120 4910 63300	Maquinaria, instalaciones tØcnicas y utillaje.						
2023 120 4910 64100	Gastos en aplicaciones informÆticas.						
2023 170 9200 12000	Sueldos del Grupo A1					-16.270,06	-16.270,06
2023 170 9200 12003	Sueldos del Grupo C1					4.010,22	4.010,22
2023 170 9200 12004	Sueldos del Grupo C2					-1.080,74	-1.080,74
2023 170 9200 12006	Trienios					9.166,50	9.166,50
2023 170 9200 12100	Complemento de Destino				149.846,05	34.543,16	184.389,21
2023 170 9200 12101	Complemento específico					9.128,54	9.128,54
2023 170 9200 12103	Otros Complementos					-14.157,31	-14.157,31
2023 170 9200 12300	Funcionarios interinos programas					-27.841,70	-27.841,70
2023 170 9200 13002	Horas extraordinarias Otras remuneraciones.					-2.969,76	-2.969,76
2023 170 9200 13101	Laboral temporal por programas					-38.452,86	-38.452,86
2023 170 9200 15000	Productividad.					1.000,00	1.000,00
2023 170 9200 16000	Seguridad Social.					4.104,66	4.104,66
2023 170 9200 16200	Formación y perfeccionamiento del personal.					2.250,00	2.250,00
2023 170 9200 22000	Ordinario no inventariable.					1.000,00	1.000,00
2023 170 9200 22001	Prensa, revistas, libros y otras publicaciones.					3.933,42	3.933,42
2023 170 9200 22603	Publicación en Diarios Oficiales.						

PRESUPUESTO DE GASTOS

REMANENTES DE CRÉDITO

EJERCICIO 2023

APLIC. PRESUPUESTARIA	DESCRIPCIÓN	REMANENTES COMPROMETIDOS			REMANENTES NO COMPROMETIDOS		
		INCORPORABLES	NO INCORPORABL	TOTAL	INCORPORABLES	NO INCORPORABLE	TOTAL
2023 170 9200 22604	Jurídicos, contenciosos.					5.533,00	5.533,00
2023 170 9200 22699	Otros gastos diversos y elecciones					897,31	897,31
2023 170 9200 22706	Estudios y trabajos técnicos.						
2023 170 9200 23020	DIETAS						
2023 170 9200 23120	LOCOMOCION						
2023 170 9200 23320	Otras indemnizaciones.	456,90		456,90		4.030,80	4.030,80
2023 170 9200 62500	Mobiliario.						
2023 170 9260 23320	Otras indemnizaciones.						
2023 190 9206 12000	Sueldos del Grupo A1.					16.983,70	16.983,70
2023 190 9206 12001	Sueldos del Grupo A2.					-1.209,30	-1.209,30
2023 190 9206 12003	Sueldos del Grupo C1.					2.396,24	2.396,24
2023 190 9206 12005	Sueldos del Grupo E.					-10.988,90	-10.988,90
2023 190 9206 12006	Trienios.					629,67	629,67
2023 190 9206 12100	Complemento de destino.					10.652,33	10.652,33
2023 190 9206 12101	Complemento específico.					21.271,14	21.271,14
2023 190 9206 12103	Otros complementos.					-2.243,27	-2.243,27
2023 190 9206 12300	Funcionarios interinos programas						
2023 190 9206 14500	Otro personal. Acumulados y Proyectos						
2023 190 9206 15000	Productividad.					1.000,00	1.000,00
2023 190 9206 16000	Seguridad Social.					10.279,95	10.279,95
2023 190 9206 22606	Reuniones, conferencias y cursos.					2.000,00	2.000,00
2023 190 9206 22706	Estudios y trabajos técnicos.	3.184,21		3.184,21		2.160,79	2.160,79
2023 200 9200 22604	Jurídicos, contenciosos.	29.792,22		29.792,22		72.714,32	72.714,32
2023 200 9200 22699	Otros gastos diversos de responsabilidad patrimonial	4.886,75		4.886,75		-14.670,85	-14.670,85
2023 200 9200 22706	Contrato servicios defensa jurídica municipal					5.524,56	5.524,56
2023 205 1510 12103	Otros complementos.						
2023 205 4320 22100	Energía eléctrica.	109,56		109,56		-287,98	-287,98
2023 205 9200 12000	Sueldos del Grupo A1.					5.481,43	5.481,43
2023 205 9200 12003	Sueldos del Grupo C1					9.687,34	9.687,34

PRESUPUESTO DE GASTOS

REMANENTES DE CRÉDITO

EJERCICIO 2023

APLIC. PRESUPUESTARIA	DESCRIPCIÓN	REMANENTES COMPROMETIDOS			REMANENTES NO COMPROMETIDOS		
		INCORPORABLES	NO INCORPORABL	TOTAL	INCORPORABLES	NO INCORPORABLE	TOTAL
2023 205 9200 12004	Sueldos del Grupo C2					11.300,95	11.300,95
2023 205 9200 12005	Sueldos del Grupo E					26.697,76	26.697,76
2023 205 9200 12006	Trienios					10.132,87	10.132,87
2023 205 9200 12100	Complemento de destino.					32.189,50	32.189,50
2023 205 9200 12101	Complemento Especifico					99,88	99,88
2023 205 9200 12103	Otros Complementos					-11.594,00	-11.594,00
2023 205 9200 12300	Funcionarios interinos por programas					-36.671,94	-36.671,94
2023 205 9200 13000	Retribuciones b/Esicas.					-41.073,50	-41.073,50
2023 205 9200 13002	Horas extraordinarias Otras remuneraciones.					-2.806,42	-2.806,42
2023 205 9200 13010	Retribuciones Complementarias					-35.172,75	-35.172,75
2023 205 9200 13100	Laboral temporal.						
2023 205 9200 14500	Otro personal. Acumulados y Proyectos						
2023 205 9200 15000	Productividad.					1.000,00	1.000,00
2023 205 9200 16000	Seguridad Social.					-3.584,34	-3.584,34
2023 205 9200 20300	Arrendamientos de maquinaria, instalaciones y util						
2023 205 9200 20400	Arrendamientos de material de transporte.	1.648,01		1.648,01		1.406,04	1.406,04
2023 205 9200 21300	Maquinaria, instalaciones técnicas y utillaje.						
2023 205 9200 21400	RMC Elementos de transporte.						
2023 205 9200 22000	Ordinario no inventariable.	1.116,11		1.116,11		13.514,57	13.514,57
2023 205 9200 22100	Energía eléctrica.	7.150,50		7.150,50		11.040,83	11.040,83
2023 205 9200 22101	Agua.						
2023 205 9200 22103	Combustibles y carburantes	710,48		710,48	1.010,73		1.010,73
2023 205 9200 22104	Vestuario.						
2023 205 9200 22105	Productos alimenticios.					-783,75	-783,75
2023 205 9200 22201	Postales.	30.535,50		30.535,50		-6.332,26	-6.332,26
2023 205 9200 22300	Transportes.					1.000,00	1.000,00
2023 205 9200 22400	Primas de seguros.					500,00	500,00
2023 205 9200 22603	Publicación en Diarios Oficiales.						

PRESUPUESTO DE GASTOS

REMANENTES DE CRÉDITO

EJERCICIO 2023

APLIC. PRESUPUESTARIA	DESCRIPCIÓN	REMANENTES COMPROMETIDOS			REMANENTES NO COMPROMETIDOS		
		INCORPORABLES	NO INCORPORABL	TOTAL	INCORPORABLES	NO INCORPORABLE	TOTAL
2023 205 9200 22699	Otros gastos diversos.					4.932,24	4.932,24
2023 205 9200 22707	Trabajos realizados por otras empresas y profesion	649,67		649,67		-833,35	-833,35
2023 205 9200 23320	Otras indemnizaciones.	606,63		606,63		1.918,37	1.918,37
2023 205 9200 25500	Encargo medio propio SAG - Cami real y ayto	0,99		0,99			
2023 205 9200 62500	Mobiliario.						
2023 205 9250 12000	Sueldos del Grupo A1.						
2023 205 9250 12003	Sueldos del Grupo C1.					-3.387,76	-3.387,76
2023 205 9250 12004	Sueldos del Grupo C2.					-355,76	-355,76
2023 205 9250 12006	Trienios.					9.426,28	9.426,28
2023 205 9250 12100	Complemento de destino.					27.452,54	27.452,54
2023 205 9250 12101	Complemento específico.					-5.719,02	-5.719,02
2023 205 9250 12103	Otros complementos.					-67.289,97	-67.289,97
2023 205 9250 12300	Funcionarios interinos programas					-174.589,44	-174.589,44
2023 205 9250 13002	Horas extraordinarias Otras remuneraciones.					-677,27	-677,27
2023 205 9250 15000	Productividad.					1.000,00	1.000,00
2023 205 9250 16000	Seguridad Social.					-110.590,48	-110.590,48
2023 205 9250 22100	Energía elØctrica.					-2.579,08	-2.579,08
2023 205 9250 25500	Encargo medio propio SAG - SG	0,95		0,95			
2023 205 9330 22100	Energía elØctrica.	1.604,39		1.604,39		-5.201,54	-5.201,54
2023 205 9330 25500	Encargo medio propio SAG - SG	0,98		0,98			
2023 210 1510 60100	Red de baæos publicos.	410,97		410,97	99.589,03		99.589,03
2023 210 1510 61101	Otras inversiones de reposición en infraestructura						
2023 210 3330 63201	Adecuac. edificio carrer Sang Vella y Domus Baevia	23.637,90		23.637,90	677.686,99	60.000,00	737.686,99
2023 210 3420 63200	Cofinanciación Pabellón SUNP-VI	13,96		13,96			
2023 210 9200 12000	Sueldos del Grupo A1					33.204,24	33.204,24
2023 210 9200 12001	Sueldos del Grupo A2.					-1.123,58	-1.123,58
2023 210 9200 12003	Sueldos del Grupo C1					24.161,06	24.161,06
2023 210 9200 12004	Sueldos del Grupo C2					-1.022,54	-1.022,54

PRESUPUESTO DE GASTOS

REMANENTES DE CRÉDITO

EJERCICIO 2023

APLIC. PRESUPUESTARIA	DESCRIPCIÓN	REMANENTES COMPROMETIDOS			REMANENTES NO COMPROMETIDOS		
		INCORPORABLES	NO INCORPORABL	TOTAL	INCORPORABLES	NO INCORPORABLE	TOTAL
2023 210 9200 12005	Sueldos del Grupo E.					3.000,00	3.000,00
2023 210 9200 12006	Trienios					9.162,47	9.162,47
2023 210 9200 12100	Complemento de Destino						
2023 210 9200 12101	Complemento específico						
2023 210 9200 12103	Otros Complementos					14.298,79	14.298,79
2023 210 9200 12300	Funcionarios interinos por programas					-100.479,83	-100.479,83
2023 210 9200 13002	Horas extraordinarias Otras remuneraciones.					-7.919,04	-7.919,04
2023 210 9200 13101	Laboral temporal por programas						
2023 210 9200 14500	Otro personal. Acumulados y Proyectos						
2023 210 9200 15000	Productividad.					1.000,00	1.000,00
2023 210 9200 16000	Seguridad Social.					43.885,85	43.885,85
2023 210 9200 16200	Formación y perfeccionamiento del personal.						
2023 210 9200 20400	Arrendamientos de material de transporte.	1.480,79		1.480,79		9,20	9,20
2023 210 9200 22001	Prensa, revistas, libros y otras publicaciones.					350,00	350,00
2023 210 9200 22103	Combustibles y carburantes.	207,47		207,47		279,60	279,60
2023 210 9200 22501	Tributos de las Comunidades Autónomas.						
2023 210 9200 22603	Publicación en Diarios Oficiales.					1.000,00	1.000,00
2023 210 9200 22604	Jurídicos, contenciosos.					3.000,00	3.000,00
2023 210 9200 22606	Reuniones, conferencias y cursos.					2.600,00	2.600,00
2023 210 9200 22699	Otros gastos diversos					4.983,06	4.983,06
2023 210 9200 22702	Valoraciones y peritajes.						
2023 210 9200 22706	Estudios y trabajos técnicos. Redacción de Proyectos	12.616,65		12.616,65		3.971,22	3.971,22
2023 210 9200 23020	Del personal no directivo.					-41,70	-41,70
2023 210 9200 23120	Del personal no directivo.					110,45	110,45
2023 210 9200 61900	Reforma accesibilidad primera planta Ayuntamiento de Sagunto	77.514,46		77.514,46	75.694,42		75.694,42
2023 210 9200 63500	Mobiliario.				18,87		18,87
2023 210 9220 63200	Adecuación edificio municipal Almarda	7.607,56		7.607,56	263.371,07		263.371,07

PRESUPUESTO DE GASTOS

REMANENTES DE CRÉDITO

EJERCICIO 2023

APLIC. PRESUPUESTARIA	DESCRIPCIÓN	REMANENTES COMPROMETIDOS			REMANENTES NO COMPROMETIDOS		
		INCORPORABLES	NO INCORPORABL	TOTAL	INCORPORABLES	NO INCORPORABLE	TOTAL
2023 210 9330 62200	Construcción Centro Cívico Moreria						
2023 210 9330 62201	Construcción espacio Polivalente Pl. San Cristófol				545.090,39		545.090,39
2023 210 9330 63200	Adecuación Casino Gerencia	810.915,31		810.915,31	291.584,17		291.584,17
2023 210 9330 63201	Rehab. edificio Economato CEAM Puerto	1.110,78		1.110,78	30.347,00		30.347,00
2023 210 9330 63203	Rehabilitación conjunto defensivo Grau Vell	8.308,01	9.231,12	17.539,13	-24.612,47	274.612,88	250.000,41
2023 220 1300 12009	Otras retribuciones b/Esicas.				140.883,68		140.883,68
2023 220 2210 16009	Diferencias cuotas Seguridad Social					50.000,00	50.000,00
2023 220 2210 16202	Transporte de personal.					18.917,48	18.917,48
2023 220 2210 16204	Acción social.					261,94	261,94
2023 220 2210 16209	Otros gastos sociales.					-6.615,05	-6.615,05
2023 220 2210 83000	Anticipos y préstamos al personal				17.013,88		17.013,88
2023 220 2410 12009	Otras retribuciones b/Esicas.						
2023 220 2410 13101	Laboral temporal por programas						
2023 220 3200 12009	Otras retribuciones b/Esicas.						
2023 220 3200 13101	Laboral temporal por programas						
2023 220 4300 12009	Otras retribuciones b/Esicas.						
2023 220 4300 13101	Laboral temporal por programas						
2023 220 9200 12000	Sueldos del Grupo A1					-6.767,56	-6.767,56
2023 220 9200 12001	Sueldos del Grupo A2					1.481,19	1.481,19
2023 220 9200 12003	Sueldos del Grupo C1					16.388,24	16.388,24
2023 220 9200 12004	Sueldos del Grupo C2					-1.920,76	-1.920,76
2023 220 9200 12006	Trienios					12.931,24	12.931,24
2023 220 9200 12009	Otras retribuciones b/Esicas.						
2023 220 9200 12100	Complemento de Destino					34.405,73	34.405,73
2023 220 9200 12101	Complemento específico					-1.324,46	-1.324,46
2023 220 9200 12103	Otros Complementos					2.419,20	2.419,20
2023 220 9200 12300	Funcionarios interinos programas					-21.859,26	-21.859,26
2023 220 9200 13002	Horas extraordinarias Otras remuneraciones.					-3.574,75	-3.574,75

PRESUPUESTO DE GASTOS

REMANENTES DE CRÉDITO

EJERCICIO 2023

APLIC. PRESUPUESTARIA	DESCRIPCIÓN	REMANENTES COMPROMETIDOS			REMANENTES NO COMPROMETIDOS		
		INCORPORABLES	NO INCORPORABL	TOTAL	INCORPORABLES	NO INCORPORABLE	TOTAL
2023 220 9200 13101	Laboral temporal por programas						
2023 220 9200 14500	Otro personal. Acumulados y Proyectos						
2023 220 9200 14600	Otro personal. Atrasos personal no Activo						
2023 220 9200 15000	Productividad.					1.000,00	1.000,00
2023 220 9200 15100	Gratificaciones.					-138.910,28	-138.910,28
2023 220 9200 16000	Seguridad Social.					-93.492,08	-93.492,08
2023 220 9200 16009	Diferencias cuotas Seguridad Social						
2023 220 9200 16200	Formación y perfeccionamiento del personal.	3.392,25		3.392,25	68,18	263,27	331,45
2023 220 9200 21600	Equipos para procesos de información.						
2023 220 9200 22000	Ordinario no inventariable.					1.500,00	1.500,00
2023 220 9200 22001	Prensa, revistas, libros y otras publicaciones.					300,00	300,00
2023 220 9200 22002	Material inform/Ético no inventariable.						
2023 220 9200 22500	Tributos estatales. Recargo cuotas seguridad social					-71,48	-71,48
2023 220 9200 22501	Tributos de las Comunidades Autónomas.						
2023 220 9200 22603	Publicación en Diarios Oficiales.					14.681,22	14.681,22
2023 220 9200 22607	Oposiciones y pruebas selectivas.	3.294,85		3.294,85		7.946,39	7.946,39
2023 220 9200 22699	Otros gastos diversos.					-3.426,12	-3.426,12
2023 220 9200 22706	Estudios y trabajos técnicos.					-17.545,00	-17.545,00
2023 220 9200 23120	Del personal no directivo.					228,88	228,88
2023 220 9200 23320	Otras indemnizaciones.	72,12		72,12		-72,12	-72,12
2023 220 9200 48200	Becas						
2023 220 9280 12300	Funcionarios interinos por programas					-2.150,47	-2.150,47
2023 220 9280 14500	Otro personal. Acumulados y Proyectos						
2023 220 9280 15000	Productividad.						
2023 220 9280 16000	Seguridad Social.					-726,04	-726,04
2023 221 9200 12001	Sueldos del Grupo A2.					-2.235,08	-2.235,08
2023 221 9200 12003	Sueldos del Grupo C1.					-1.175,66	-1.175,66
2023 221 9200 12006	Trienios.					1.155,84	1.155,84

PRESUPUESTO DE GASTOS

REMANENTES DE CRÉDITO

EJERCICIO 2023

APLIC. PRESUPUESTARIA	DESCRIPCIÓN	REMANENTES COMPROMETIDOS			REMANENTES NO COMPROMETIDOS		
		INCORPORABLES	NO INCORPORABL	TOTAL	INCORPORABLES	NO INCORPORABLE	TOTAL
2023 221 9200 12100	Complemento de destino.					3.327,76	3.327,76
2023 221 9200 12101	Complemento específico.					6.046,72	6.046,72
2023 221 9200 12103	Otros complementos.					-4.945,31	-4.945,31
2023 221 9200 13101	Laboral temporal por programas						
2023 221 9200 15000	Productividad.					1.000,00	1.000,00
2023 221 9200 16000	Seguridad Social.					2.401,30	2.401,30
2023 221 9200 20300	Arrendamientos de maquinaria, instalaciones y util	457,20		457,20		4.000,00	4.000,00
2023 221 9200 20600	Arrendamiento software Gestión Prevención Riesgos Laborales	1.981,22		1.981,22		3.042,00	3.042,00
2023 221 9200 21200	Edificios y otras construcciones.						
2023 221 9200 21400	RMC Elementos de transporte.						
2023 221 9200 22000	Ordinario no inventariable.					-16,94	-16,94
2023 221 9200 22001	Prensa, revistas, libros y otras publicaciones.					400,00	400,00
2023 221 9200 22103	Combustibles y carburantes.	234,89		234,89		700,00	700,00
2023 221 9200 22104	EQUIPOS DE PROTECCION INDIVIDUAL					118,55	118,55
2023 221 9200 22106	Productos farmacØuticos y material sanitario.	1.472,34		1.472,34		1.911,53	1.911,53
2023 221 9200 22199	Suministros COVID-19					3.934,44	3.934,44
2023 221 9200 22400	Primas de seguros.					578,72	578,72
2023 221 9200 22699	Otros gastos diversos COVID-19						
2023 221 9200 22706	Estudios y trabajos tØcnicos: Contratos Prevención y auditor	15.483,04		15.483,04		937,11	937,11
2023 221 9200 22799	Otros trabajos realizados por otras empresas y pro						
2023 221 9200 62500	Mobiliario.						
2023 221 9200 64100	Gastos en aplicaciones informÆticas.				6.000,00		6.000,00
2023 230 1330 22200	Servicios de Telecomunicaciones.						
2023 230 9260 12001	Sueldos del Grupo A2					-1.794,41	-1.794,41
2023 230 9260 12003	Sueldos del Grupo C1					-132,59	-132,59
2023 230 9260 12006	Trienios.					2.159,39	2.159,39
2023 230 9260 12100	Complemento de Destino					18.193,60	18.193,60

PRESUPUESTO DE GASTOS

REMANENTES DE CRÉDITO

EJERCICIO 2023

APLIC. PRESUPUESTARIA	DESCRIPCIÓN	REMANENTES COMPROMETIDOS			REMANENTES NO COMPROMETIDOS		
		INCORPORABLES	NO INCORPORABL	TOTAL	INCORPORABLES	NO INCORPORABLE	TOTAL
2023 230 9260 12101	Complemento específico					36.633,18	36.633,18
2023 230 9260 12103	Otros complementos					-4.552,29	-4.552,29
2023 230 9260 15000	Productividad.					1.000,00	1.000,00
2023 230 9260 16000	Seguridad Social.					18.559,76	18.559,76
2023 230 9260 20600	Arrendamientos de equipos para procesos de informa	2.007,79		2.007,79		9.145,24	9.145,24
2023 230 9260 21600	Equipos para procesos de información.	3,32		3,32		30.188,79	30.188,79
2023 230 9260 22000	Ordinario no inventariable.					15.287,18	15.287,18
2023 230 9260 22002	Material informÆtico no inventariable.	93.533,00		93.533,00		58.096,87	58.096,87
2023 230 9260 22112	Suministros de material electrónico, elØctrico y d					-1.821,94	-1.821,94
2023 230 9260 22200	Servicios de Telecomunicaciones.	70.346,87		70.346,87		-102.616,36	-102.616,36
2023 230 9260 22501	Tributos de las Comunidades Autónomas.						
2023 230 9260 22603	Publicación en Diarios Oficiales.					500,00	500,00
2023 230 9260 22699	Otros gastos diversos.					983,06	983,06
2023 230 9260 22706	Estudios y trabajos tØcnicos.	1.754,51		1.754,51		-9.135,10	-9.135,10
2023 230 9260 23020	Del personal no directivo.						
2023 230 9260 23120	Del personal no directivo.						
2023 230 9260 23320	Otras indemnizaciones.					-250,00	-250,00
2023 230 9260 63300	Maquinaria, instalaciones tØcnicas y utillaje.						
2023 230 9260 63600	Equipos para procesos de información.	1.538,87		1.538,87	33.057,21	99.185,00	132.242,21
2023 230 9260 64100	Gastos en aplicaciones informÆticas.	29.581,91		29.581,91	79.502,23	50.000,00	129.502,23
2023 230 9260 64101	Administración Electrónica				25.466,45	40.118,00	65.584,45
2023 235 9310 12000	Sueldos del Grupo A1.					19.000,00	19.000,00
2023 235 9310 12001	Sueldos del Grupo A2.					-19.778,86	-19.778,86
2023 235 9310 12003	Sueldos del Grupo C1.					-1.143,64	-1.143,64
2023 235 9310 12006	Trienios.					-3.513,82	-3.513,82
2023 235 9310 12100	Complemento de destino.					4.435,54	4.435,54
2023 235 9310 12101	Complemento específico.					8.727,08	8.727,08
2023 235 9310 15000	Productividad.					1.000,00	1.000,00

PRESUPUESTO DE GASTOS

REMANENTES DE CRÉDITO

EJERCICIO 2023

APLIC. PRESUPUESTARIA	DESCRIPCIÓN	REMANENTES COMPROMETIDOS			REMANENTES NO COMPROMETIDOS		
		INCORPORABLES	NO INCORPORABL	TOTAL	INCORPORABLES	NO INCORPORABLE	TOTAL
2023 235 9310 16000	Seguridad Social.					7.550,63	7.550,63
2023 235 9310 22699	Gastos diversos Oficina Presupuestaria						
2023 240 9260 64100	Gastos en aplicaciones informáticas.						
2023 240 9310 12000	Sueldos del Grupo A1					-13.699,96	-13.699,96
2023 240 9310 12003	Sueldos del Grupo C1.					-5.868,52	-5.868,52
2023 240 9310 12004	Sueldos del Grupo C2					-2.003,64	-2.003,64
2023 240 9310 12006	Trienios					4.093,85	4.093,85
2023 240 9310 12100	Complemento de Destino					17.457,88	17.457,88
2023 240 9310 12101	Complemento específico					30.423,82	30.423,82
2023 240 9310 12103	Otros Complementos					-8.607,07	-8.607,07
2023 240 9310 12300	Funcionarios interinos por programas						
2023 240 9310 14500	Otro personal. Acumulados y Proyectos						
2023 240 9310 15000	Productividad.					1.000,00	1.000,00
2023 240 9310 16000	Seguridad Social.					11.461,81	11.461,81
2023 240 9310 16200	Formación y perfeccionamiento del personal.					1.980,00	1.980,00
2023 240 9310 22000	Ordinario no inventariable.					300,00	300,00
2023 240 9310 22001	Prensa, revistas, libros y otras publicaciones.					1.000,00	1.000,00
2023 240 9310 22002	Material informático no inventariable.	23.086,81		23.086,81		0,93	0,93
2023 240 9310 22603	Publicación en Diarios Oficiales.					1.114,35	1.114,35
2023 240 9310 22699	Otros gastos diversos.						
2023 240 9310 22706	Estudios y trabajos técnicos.	5.691,85		5.691,85		175,70	175,70
2023 240 9310 23020	Del personal no directivo.					1.000,00	1.000,00
2023 240 9310 23120	Del personal no directivo.						
2023 240 9310 23320	Otras indemnizaciones.	336,59		336,59		1.763,41	1.763,41
2023 240 9310 62500	Mobiliario.	346,73		346,73	327,80		327,80
2023 240 9310 64100	Gastos en aplicaciones informáticas.	100.551,00		100.551,00	28.723,13		28.723,13
2023 245 9200 23020	DIETAS						
2023 245 9200 23120	LOCOMOCION						
2023 245 9310 22002	Material informático no inventariable.						

PRESUPUESTO DE GASTOS

REMANENTES DE CRÉDITO

EJERCICIO 2023

APLIC. PRESUPUESTARIA	DESCRIPCIÓN	REMANENTES COMPROMETIDOS			REMANENTES NO COMPROMETIDOS		
		INCORPORABLES	NO INCORPORABL	TOTAL	INCORPORABLES	NO INCORPORABLE	TOTAL
2023 245 9310 22699	Otros gastos diversos.					-833,88	-833,88
2023 245 9340 12000	Sueldos del Grupo A1.					9.425,47	9.425,47
2023 245 9340 12003	Sueldos del Grupo C1.					-34,08	-34,08
2023 245 9340 12004	Sueldos del Grupo C2.					9.575,50	9.575,50
2023 245 9340 12006	Trienios.					12.546,04	12.546,04
2023 245 9340 12100	Complemento de destino.					28.654,13	28.654,13
2023 245 9340 12101	Complemento específico.						
2023 245 9340 12103	Otros complementos.					10.397,45	10.397,45
2023 245 9340 15000	Productividad.					1.000,00	1.000,00
2023 245 9340 16000	Seguridad Social.					23.196,78	23.196,78
2023 245 9340 22000	Ordinario no inventariable.					1.000,00	1.000,00
2023 245 9340 22001	Prensa, revistas, libros y otras publicaciones.					-1.089,52	-1.089,52
2023 245 9340 22002	Material informÆtico no inventariable.	6.496,40		6.496,40		0,02	0,02
2023 245 9340 22500	Tributos estatales.						
2023 245 9340 22502	Tributos de las Entidades locales.					500,00	500,00
2023 245 9340 22603	Publicación en Diarios Oficiales.					1.000,00	1.000,00
2023 245 9340 22699	Otros gastos diversos.					11.949,18	11.949,18
2023 245 9340 22706	Estudios y trabajos tØcnicos.	72.494,78		72.494,78		27.432,02	27.432,02
2023 245 9340 22708	Servicios de recaudación a favor de la entidad.	1.635,46		1.635,46		100,00	100,00
2023 245 9340 23020	Del personal no directivo.						
2023 245 9340 23120	Del personal no directivo.						
2023 245 9340 34100	Intereses de fianzas.					1.000,00	1.000,00
2023 245 9340 35200	Intereses de Demora					26.352,78	26.352,78
2023 245 9340 35201	Intereses de demora.					-5.822,83	-5.822,83
2023 245 9340 35202	Intereses de demora.					-30.978,57	-30.978,57
2023 245 9340 35900	Otros Gastos Financieros					-1.727,65	-1.727,65
2023 245 9340 62500	Mobiliario.						
2023 245 9340 64100	Gastos en aplicaciones informÆticas.	18.150,00		18.150,00	29.430,00	-18.150,00	11.280,00
2023 250 9320 12000	Sueldos del Grupo A1					-5.736,78	-5.736,78

PRESUPUESTO DE GASTOS

REMANENTES DE CRÉDITO

EJERCICIO 2023

APLIC. PRESUPUESTARIA	DESCRIPCIÓN	REMANENTES COMPROMETIDOS			REMANENTES NO COMPROMETIDOS		
		INCORPORABLES	NO INCORPORABL	TOTAL	INCORPORABLES	NO INCORPORABLE	TOTAL
2023 250 9320 12001	Sueldos del Grupo A2.					-1.184,74	-1.184,74
2023 250 9320 12003	Sueldos del Grupo C1					24.396,52	24.396,52
2023 250 9320 12004	Sueldos del Grupo C2					-2.851,30	-2.851,30
2023 250 9320 12006	Trienios					20.104,14	20.104,14
2023 250 9320 12100	Complemento de Destino					45.814,58	45.814,58
2023 250 9320 12101	Complemento Específico						
2023 250 9320 12103	Otros Complementos					-13.608,70	-13.608,70
2023 250 9320 15000	Productividad.						
2023 250 9320 16000	Seguridad Social.					-148,17	-148,17
2023 250 9320 20600	Arrendamientos de equipos para procesos de informa	0,04		0,04		160,00	160,00
2023 250 9320 22001	Prensa, revistas, libros y otras publicaciones.					622,42	622,42
2023 250 9320 22603	Publicación en Diarios Oficiales.					1.782,20	1.782,20
2023 250 9320 22604	Jurídicos, contenciosos.						
2023 250 9320 22699	Otros gastos diversos.					-70,28	-70,28
2023 250 9320 22706	Estudios y trabajos técnicos.					4.000,00	4.000,00
2023 250 9320 22708	Servicios de recaudación a favor de la entidad.	100,00		100,00		-100,00	-100,00
2023 250 9320 63500	Mobiliario.						
2023 255 9320 12003	Sueldos del Grupo C1					-3.109,14	-3.109,14
2023 255 9320 12006	Trienios					672,80	672,80
2023 255 9320 12100	Complemento de Destino					2.939,12	2.939,12
2023 255 9320 12101	Complemento específico					4.733,12	4.733,12
2023 255 9320 12103	Otros complementos					-581,60	-581,60
2023 255 9320 15000	Productividad.						
2023 255 9320 16000	Seguridad Social.					1.997,40	1.997,40
2023 255 9320 16200	Formación y perfeccionamiento del personal.					-60,00	-60,00
2023 255 9320 22706	Estudios y trabajos técnicos.					15.000,00	15.000,00
2023 255 9320 22708	Servicios de recaudación a favor de la entidad.					5.000,00	5.000,00
2023 260 9320 12000	Sueldos del Grupo A1					-526,93	-526,93

PRESUPUESTO DE GASTOS

REMANENTES DE CRÉDITO

EJERCICIO 2023

APLIC. PRESUPUESTARIA	DESCRIPCIÓN	REMANENTES COMPROMETIDOS			REMANENTES NO COMPROMETIDOS		
		INCORPORABLES	NO INCORPORABL	TOTAL	INCORPORABLES	NO INCORPORABLE	TOTAL
2023 260 9320 12003	Sueldos del Grupo C1					-6.176,84	-6.176,84
2023 260 9320 12004	Sueldos del Grupo C2					13.829,11	13.829,11
2023 260 9320 12006	Trienios					7.365,61	7.365,61
2023 260 9320 12100	Complemento de Destino					21.061,01	21.061,01
2023 260 9320 12101	Complemento específico					32.104,84	32.104,84
2023 260 9320 12103	Otros complementos					-3.829,05	-3.829,05
2023 260 9320 15000	Productividad.					1.000,00	1.000,00
2023 260 9320 16000	Seguridad Social.					17.599,59	17.599,59
2023 260 9320 22603	Publicación en Diarios Oficiales.					609,74	609,74
2023 260 9320 22604	Jurídicos, contenciosos.					7.255,92	7.255,92
2023 260 9320 22699	Otros gastos diversos.					-355,13	-355,13
2023 260 9320 22708	Servicios de recaudación a favor de la entidad.	2.209,25		2.209,25		-7.302,95	-7.302,95
2023 290 9200 23120	Del personal no directivo.						
2023 290 9250 15000	Productividad.						
2023 290 9250 22001	Prensa, revistas, libros y otras publicaciones.					950,00	950,00
2023 290 9250 22002	Material inform/Ético no inventariable.	2.107,42		2.107,42		-1.107,42	-1.107,42
2023 290 9250 22199	Otros suministros.					-522,50	-522,50
2023 290 9250 22501	Tributos de las Comunidades Autónomas.						
2023 290 9250 22502	Tributos de las Entidades locales.						
2023 290 9250 22602	Publicidad y propaganda.	3.150,00		3.150,00		3.850,00	3.850,00
2023 290 9250 22699	Otros gastos diversos.						
2023 290 9250 62500	Mobiliario.						
2023 290 9250 63600	Equipos para procesos de información.						
2023 300 1521 22100	Energía elØctrica.	266,70		266,70		-1.030,96	-1.030,96
2023 300 2301 22606	Programación Cursos Monogr/Éficos, conferencias y seminarios	3.418,77		3.418,77		29.746,48	29.746,48
2023 300 2301 22609	Actividades culturales y deportivas.					8.000,00	8.000,00
2023 300 2301 22610	Actividades sociales, educativas y promocionales	1.600,00		1.600,00		400,00	400,00

PRESUPUESTO DE GASTOS

REMANENTES DE CRÉDITO

EJERCICIO 2023

APLIC. PRESUPUESTARIA	DESCRIPCIÓN	REMANENTES COMPROMETIDOS			REMANENTES NO COMPROMETIDOS		
		INCORPORABLES	NO INCORPORABL	TOTAL	INCORPORABLES	NO INCORPORABLE	TOTAL
2023 300 2301 45400	Universitats Pœbliques Com. Autònoma-Conveni UJI Campus Ober					10.800,00	10.800,00
2023 300 2310 12000	Sueldos del Grupo A1					105.148,65	105.148,65
2023 300 2310 12001	Sueldos del Grupo A2					-230.367,38	-230.367,38
2023 300 2310 12002	Sueldos del Grupo B.					-24.697,12	-24.697,12
2023 300 2310 12003	Sueldos del Grupo C1					-42.326,56	-42.326,56
2023 300 2310 12004	Sueldos del Grupo C2					-12.188,30	-12.188,30
2023 300 2310 12005	Sueldos del Grupo E.						
2023 300 2310 12006	Trienios					-65.033,80	-65.033,80
2023 300 2310 12100	Complemento de Destino					-152.815,98	-152.815,98
2023 300 2310 12101	Complemento Especifico					-183.010,03	-183.010,03
2023 300 2310 12103	Otros complementos					-137.804,17	-137.804,17
2023 300 2310 12300	Funcionarios interinos por programas					-591.450,44	-591.450,44
2023 300 2310 13000	Retribuciones b/Esicas.					-219.870,93	-219.870,93
2023 300 2310 13002	Horas extraordinarias Otras remuneraciones.					-82.731,03	-82.731,03
2023 300 2310 13010	Retribuciones Complementarias					-240.347,28	-240.347,28
2023 300 2310 13100	Laboral temporal.						
2023 300 2310 13101	Laboral temporal por programas					-442.461,07	-442.461,07
2023 300 2310 15000	Productividad.					907,94	907,94
2023 300 2310 16000	Seguridad Social.					-782.767,87	-782.767,87
2023 300 2310 20200	Arrendamientos edificios. Alquiler Local Tejido Asociativo					1.850,00	1.850,00
2023 300 2310 20400	Arrendamientos de material de transporte.	891,18		891,18		3.977,88	3.977,88
2023 300 2310 20600	Arrendamientos de equipos para procesos de informa	9,00		9,00		-8.721,00	-8.721,00
2023 300 2310 21200	Edificios y otras construcciones.	3,74		3,74			
2023 300 2310 22000	Ordinario no inventariable.						
2023 300 2310 22001	Prensa, revistas, libros y otras publicaciones.					100,00	100,00
2023 300 2310 22100	Energía elœctrica.	1.512,18		1.512,18		1.252,82	1.252,82
2023 300 2310 22102	Gas.	489,43		489,43			
2023 300 2310 22103	Combustibles y carburantes.						

PRESUPUESTO DE GASTOS

REMANENTES DE CRÉDITO

EJERCICIO 2023

APLIC. PRESUPUESTARIA	DESCRIPCIÓN	REMANENTES COMPROMETIDOS			REMANENTES NO COMPROMETIDOS		
		INCORPORABLES	NO INCORPORABL	TOTAL	INCORPORABLES	NO INCORPORABLE	TOTAL
2023 300 2310 22300	Transportes.					400,00	400,00
2023 300 2310 22400	Primas de seguros.					-1.450,12	-1.450,12
2023 300 2310 22603	Publicación en Diarios Oficiales.					100,00	100,00
2023 300 2310 22611	Actuaciones Sectoriales					-6.402,41	-6.402,41
2023 300 2310 23020	Del personal no directivo.					-158,80	-158,80
2023 300 2310 23120	Del personal no directivo.					708,60	708,60
2023 300 2310 25100	Trabajos realizados por Colegios Profesionales					5.500,00	5.500,00
2023 300 2310 25500	Encargo medio propio SAG - SS	1,01		1,01			
2023 300 2310 48000	Prog. Prestaciones Económ. Individuales car/Ecter Social PEIS					23.964,75	23.964,75
2023 300 2310 48500	Fomento en Acción Social (integrac/insercion, inmigrantes..)					41,16	41,16
2023 300 2310 63500	Mobiliario.	1,17		1,17	1.037,00		1.037,00
2023 300 2310 63600	Equipos para procesos de información.						
2023 300 2311 12000	Sueldos del Grupo A1.					83.740,27	83.740,27
2023 300 2311 12001	Sueldos del Grupo A2.				600.000,00	252.000,00	852.000,00
2023 300 2311 12003	Sueldos del Grupo C1.					110.000,00	110.000,00
2023 300 2311 12004	Sueldos del Grupo C2.					32.000,00	32.000,00
2023 300 2311 12005	Sueldos del Grupo E.						
2023 300 2311 12006	Trienios.					92.000,00	92.000,00
2023 300 2311 12100	Complemento de destino					195.000,00	195.000,00
2023 300 2311 12101	Complemento específico.					225.000,00	225.000,00
2023 300 2311 12103	Otros complementos.					169.000,00	169.000,00
2023 300 2311 13000	Retribuciones b/Escas.					61.000,00	61.000,00
2023 300 2311 13010	Retribuciones Complementarias					179.520,38	179.520,38
2023 300 2311 13100	Laboral temporal.						
2023 300 2311 13101	Laboral temporal por programas						
2023 300 2311 16000	Seguridad Social.				183.373,03	356.000,00	539.373,03
2023 300 2311 20600	Arrendamientos de equipos para procesos de informa					4.000,00	4.000,00
2023 300 2311 22609	Actividades culturales y deportivas.	13.505,62		13.505,62		-16.445,80	-16.445,80

PRESUPUESTO DE GASTOS

REMANENTES DE CRÉDITO

EJERCICIO 2023

APLIC. PRESUPUESTARIA	DESCRIPCIÓN	REMANENTES COMPROMETIDOS			REMANENTES NO COMPROMETIDOS		
		INCORPORABLES	NO INCORPORABL	TOTAL	INCORPORABLES	NO INCORPORABLE	TOTAL
2023 300 2311 22699	Otros gastos diversos.	3.842,90		3.842,90		-31.532,72	-31.532,72
2023 300 2311 22706	Estudios y trabajos técnicos. Contratos Asistencia SAD	600.899,93		600.899,93		243.790,59	243.790,59
2023 300 2311 22709	Programa "Menjar a casa" 2023	50.182,50		50.182,50		-24.919,13	-24.919,13
2023 300 2311 22799	Otros trabajos realizados por otras empresas y pro	3.677,18		3.677,18		-18.243,74	-18.243,74
2023 300 2311 47201	Subvenciones Bono Bus Tercera Edad					2.100,00	2.100,00
2023 300 2311 48601	A.C.Prot.Dism.Psiq.Vir.Desa-G4613839-Act. Centro Ocupacional						
2023 300 2311 48602	SOCOLTIE-F46185658-Act. Centro Ocupacional						
2023 300 2311 48605	ASOCIACIÓN GITANA ""PUEBLO UNIDO"" - G98128515 - Activ socia						
2023 300 2312 12000	Sueldos del Grupo A1.					56.000,00	56.000,00
2023 300 2312 12001	Sueldos del Grupo A2.					74.000,00	74.000,00
2023 300 2312 12003	Sueldos del Grupo C1.					38.000,00	38.000,00
2023 300 2312 12006	Trienios.					36.000,00	36.000,00
2023 300 2312 12100	Complemento de destino					59.000,00	59.000,00
2023 300 2312 12101	Complemento específico.					49.000,00	49.000,00
2023 300 2312 12103	Otros complementos.					47.000,00	47.000,00
2023 300 2312 13000	Retribuciones básicas.					8.000,00	8.000,00
2023 300 2312 13002	Horas extraordinarias Otras remuneraciones.					11.000,00	11.000,00
2023 300 2312 13010	Retribuciones Complementarias					55.000,00	55.000,00
2023 300 2312 16000	Seguridad Social.					245.000,00	245.000,00
2023 300 2312 22610	Actividades sociales, educativas y promocionales	0,57		0,57		1.920,00	1.920,00
2023 300 2313 22610	Actividades sociales, educativas y promocionales						
2023 300 2313 48600	C.Solidari Aliments Sagunt G98527153 Redistrib.alimentos						
2023 300 2313 48601	Cruz Roja Espazo-Q2866001G-cobert.necesidad es.basicas pers						
2023 300 2313 48603	Asociacion la casa nueva-G98213051. Act. Sociales						
2023 300 2313 48604	Morvedre Acull-G97655864-						

PRESUPUESTO DE GASTOS

REMANENTES DE CRÉDITO

EJERCICIO 2023

APLIC. PRESUPUESTARIA	DESCRIPCIÓN	REMANENTES COMPROMETIDOS			REMANENTES NO COMPROMETIDOS		
		INCORPORABLES	NO INCORPORABL	TOTAL	INCORPORABLES	NO INCORPORABLE	TOTAL
2023 300 2314 22611	Programa Drododependencias. Activ. de Prevención Comunitaria				218,52	6.000,00	6.218,52
2023 300 2314 22699	Otros gastos diversos.					700,00	700,00
2023 300 2314 22706	Estudios y trabajos tØcnicos.						
2023 300 2314 22799	Alojamiento de urgencia en establecimientos hoteleros y Jorn					2.000,00	2.000,00
2023 300 2319 48031	Progr Ay soluc habitacionales per vuln Plan Estatal 22-25				23.873,53		23.873,53
2023 300 2399 12006	Trienios.						
2023 300 2399 12300	Funcionarios interinos programas						
2023 300 2399 13199	Laboral temporal.						
2023 300 2399 16000	Seguridad Social.						
2023 300 2399 48099	Subvenciones a familias						
2023 300 9240 22100	Energía elØctrica.	537,50		537,50		422,81	422,81
2023 301 2316 22300	Transportes.					200,00	200,00
2023 301 2316 22609	Actividades culturales y deportivas.	1.200,08		1.200,08		-9.987,46	-9.987,46
2023 301 2316 22699	Otros gastos diversos.	564,44		564,44		13.341,51	13.341,51
2023 301 2316 48600	UDP. Sagunto G978631487- Activ. Recreativas					1.000,00	1.000,00
2023 301 2316 48601	UPD. Puerto de Sagunto G981467422-Act. Recreativas						
2023 301 2316 48602	Fed. Pensionistas UGT G28484898-Act. Culturales y Recreativ					2.000,00	2.000,00
2023 301 2316 48603	Fed. Pensionistas CC.OO. G46389458-Act. Culturales y Recreat					2.000,00	2.000,00
2023 301 2316 48604	Peæa Amigos Tercera Edad G46861209-Act. Culturales y Recreat					1.000,00	1.000,00
2023 301 2316 48605	Club Deportivo Petanca G97895581-Act. Culturales y Recreativ						
2023 301 2316 48606	Asoc. Club Vica G97802854-Act. Culturales y Recreativas						
2023 301 2316 48607	E.C. Mayores Murbiter G97777312-Act. Culturales y Recreativa						
2023 301 2316 48608	Asociación ASVAT G46446613-Act. Culturales y Recreativas						
2023 301 2316 48609	U.P.D. Baladre G98197098-Act. Culturales y Recreativas					1.000,00	1.000,00

PRESUPUESTO DE GASTOS

REMANENTES DE CRÉDITO

EJERCICIO 2023

APLIC. PRESUPUESTARIA	DESCRIPCIÓN	REMANENTES COMPROMETIDOS			REMANENTES NO COMPROMETIDOS		
		INCORPORABLES	NO INCORPORABL	TOTAL	INCORPORABLES	NO INCORPORABLE	TOTAL
2023 301 2316 48610	Asc. Baile del Mayor G98806979-Act. Culturales y Recreativas					1.000,00	1.000,00
2023 301 2316 48611	As PyJ CentroMayorPtoSagunto-G09703687-act iv cult-recre mayor					1.000,00	1.000,00
2023 301 2316 48612	Asoc La Gran Ilusión G40627804 Act culturales y recreativas					1.000,00	1.000,00
2023 305 1520 20200	Arrendamientos de edificios y otras construcciones					-20.650,67	-20.650,67
2023 305 1520 22000	Ordinario no inventariable.						
2023 305 1520 22300	Transportes.						
2023 305 1520 22699	Otros gastos diversos.					12.000,00	12.000,00
2023 305 1520 22707	Convenio ARRU - Trabajos realizados por otras empresas	58.681,55		58.681,55	204.881,00	-64.907,00	139.974,00
2023 305 1520 63200	Convenio ARRU - Rehabilitación y reurbanización				1.707.970,46		1.707.970,46
2023 305 1521 12000	Sueldos del Grupo A1.					-3.508,90	-3.508,90
2023 305 1521 12001	Sueldos del Grupo A2.						
2023 305 1521 12003	Sueldos del Grupo C1.					-2.217,10	-2.217,10
2023 305 1521 12006	Trienios.					-1.672,16	-1.672,16
2023 305 1521 12100	Complemento de destino.					2.304,16	2.304,16
2023 305 1521 12101	Complemento específico.					2.257,76	2.257,76
2023 305 1521 12103	Otros complementos.					-7.364,04	-7.364,04
2023 305 1521 12300	Funcionarios interinos programas					-32.111,09	-32.111,09
2023 305 1521 13002	Horas extraordinarias Otras remuneraciones.					-2.512,85	-2.512,85
2023 305 1521 13101	Laboral temporal por programas					-5.074,29	-5.074,29
2023 305 1521 15000	Productividad.					1.000,00	1.000,00
2023 305 1521 16000	Seguridad Social.					-9.657,52	-9.657,52
2023 305 1522 20200	Arrendamientos de edificios y otras construcciones	7.260,00		7.260,00		3.220,00	3.220,00
2023 305 1522 21200	Edificios y otras construcciones.					10.000,00	10.000,00
2023 305 1522 22103	Combustibles y carburantes.	1.000,00		1.000,00		-800,00	-800,00
2023 305 1522 22300	Transportes.	60,00		60,00		1.292,86	1.292,86
2023 305 1522 22400	Primas de seguros.					2.000,00	2.000,00

PRESUPUESTO DE GASTOS

REMANENTES DE CRÉDITO

EJERCICIO 2023

APLIC. PRESUPUESTARIA	DESCRIPCIÓN	REMANENTES COMPROMETIDOS			REMANENTES NO COMPROMETIDOS		
		INCORPORABLES	NO INCORPORABL	TOTAL	INCORPORABLES	NO INCORPORABLE	TOTAL
2023 305 1522 22699	Otros gastos diversos.					1.800,00	1.800,00
2023 305 1522 22709	Trabajos realizados por otras empresas y profesion						
2023 305 1522 23020	Del personal no directivo.					1.500,00	1.500,00
2023 305 1522 61100	Otras inversiones de reposición en infraestructura				73.121,42		73.121,42
2023 305 1522 68900	Otros gastos en inversiones de bienes patrimoniales				3.715.553,12		3.715.553,12
2023 310 2310 12000	Sueldos del Grupo A1.					46.000,00	46.000,00
2023 310 2310 12001	Sueldos del Grupo A2					-7.638,46	-7.638,46
2023 310 2310 12003	Sueldos del Grupo C1					6.074,58	6.074,58
2023 310 2310 12006	Trienios					6.257,75	6.257,75
2023 310 2310 12100	Complemento de Destino					35.410,95	35.410,95
2023 310 2310 12101	Complemento específico					52.515,15	52.515,15
2023 310 2310 12103	Otros complementos					-616,00	-616,00
2023 310 2310 12300	Funcionarios interinos por programas					-59.744,01	-59.744,01
2023 310 2310 13000	Retribuciones b/Esicas.					-1.062,92	-1.062,92
2023 310 2310 13002	Horas extraordinarias Otras remuneraciones.					16.000,00	16.000,00
2023 310 2310 13010	Retribuciones Complementarias					22.899,40	22.899,40
2023 310 2310 13100	Laboral temporal.						
2023 310 2310 13101	Laboral temporal por programas						
2023 310 2310 14100	Otro personal. Programas Subvencionados						
2023 310 2310 14500	Otro personal. Acumulados y Proyectos						
2023 310 2310 15000	Productividad.					1.000,00	1.000,00
2023 310 2310 16000	Seguridad Social.					46.822,55	46.822,55
2023 310 2310 20900	Derechos de Autor					1.000,00	1.000,00
2023 310 2310 21200	Edificios y otras construcciones.	781,93		781,93			
2023 310 2310 22002	Material informático no inventariable.					500,00	500,00
2023 310 2310 22103	Combustibles y carburantes.	135,55		135,55		50,00	50,00
2023 310 2310 22199	Otros suministros.					2.000,00	2.000,00
2023 310 2310 22300	Transportes.					-150,00	-150,00

PRESUPUESTO DE GASTOS

REMANENTES DE CRÉDITO

EJERCICIO 2023

APLIC. PRESUPUESTARIA	DESCRIPCIÓN	REMANENTES COMPROMETIDOS			REMANENTES NO COMPROMETIDOS		
		INCORPORABLES	NO INCORPORABL	TOTAL	INCORPORABLES	NO INCORPORABLE	TOTAL
2023 310 2310 22602	Publicidad y propaganda.					1.500,00	1.500,00
2023 310 2310 22603	Publicación en Diarios Oficiales.					500,00	500,00
2023 310 2310 22606	Reuniones, conferencias y cursos.	3.750,00		3.750,00		13.550,00	13.550,00
2023 310 2310 22609	Actividades culturales y deportivas.	17.301,66		17.301,66		-2.683,65	-2.683,65
2023 310 2310 22610	activitats prevenció i lluita contra la violència de gènere	11.926,05		11.926,05	80.350,70	29.523,55	109.874,25
2023 310 2310 22611	Actuaciones Sectoriales						
2023 310 2310 22699	Otros gastos diversos.					-16,94	-16,94
2023 310 2310 22706	Estudios y trabajos técnicos.	1.040,60		1.040,60		1.472,20	1.472,20
2023 310 2310 23120	Del personal no directivo.						
2023 310 2310 25500	Encargo medio propio SAG - Igualdad	917,12		917,12		-5.497,05	-5.497,05
2023 310 2310 48000	Subvenciones a familias						
2023 310 2310 48100	Premios Falla Igualitaria y Cartel 25 de Noviembre					750,00	750,00
2023 310 2310 48500	Fomento de la Igualdad y Prevencion violencia de genero	0,08		0,08			
2023 310 2310 48700	Otras Ayudas					113,55	113,55
2023 310 2310 62500	Mobiliario.	1.041,81		1.041,81	1.056,44		1.056,44
2023 310 2310 63200	Edificios y otras construcciones.						
2023 310 2310 63500	Mobiliario.						
2023 310 2310 63600	Equipos para procesos de información. Para gestión PEF						
2023 310 2314 22799	Alojamiento de urgencia en establecimientos hoteleros					1.000,00	1.000,00
2023 320 3340 23300	Otras indemnizaciones.					1.000,00	1.000,00
2023 320 3340 23320	Otras indemnizaciones.						
2023 320 3340 48100	Premios Juventud						
2023 320 3341 22609	Actividades culturales y deportivas.					-2.000,00	-2.000,00
2023 320 3341 48500	Subvenciones a familias alquiler						
2023 320 3341 48601	Prosopon-G97341101-Teatro Grecolatino						
2023 320 3341 48602	Ludere et Discere-G97551976- Talleres Cultura ClÆsica						
2023 320 3342 20400	Arrendamientos de material de transporte.					8.828,16	8.828,16

PRESUPUESTO DE GASTOS

REMANENTES DE CRÉDITO

EJERCICIO 2023

APLIC. PRESUPUESTARIA	DESCRIPCIÓN	REMANENTES COMPROMETIDOS			REMANENTES NO COMPROMETIDOS		
		INCORPORABLES	NO INCORPORABL	TOTAL	INCORPORABLES	NO INCORPORABLE	TOTAL
2023 320 3342 20900	C/Enones.					-3.948,06	-3.948,06
2023 320 3342 21900	Otro inmovilizado material.					-687,80	-687,80
2023 320 3342 22001	Prensa, revistas, libros y otras publicaciones.					500,00	500,00
2023 320 3342 22103	Combustibles y carburantes.	300,40		300,40		350,00	350,00
2023 320 3342 22300	Transportes.						
2023 320 3342 22400	Primas de seguros.	90,00		90,00		3.910,00	3.910,00
2023 320 3342 22602	Publicidad y propaganda.	3.028,97		3.028,97		2.300,00	2.300,00
2023 320 3342 22606	Reuniones, conferencias y cursos.	870,00		870,00		3.705,00	3.705,00
2023 320 3342 22609	Actividades culturales y deportivas.	4.350,42		4.350,42	27.369,54		27.369,54
2023 320 3342 22706	Estudios y trabajos técnicos.					5.111,60	5.111,60
2023 320 3342 46700	A Consorcios. Xarxa.net					500,00	500,00
2023 320 3342 48201	Becas						
2023 320 3370 12001	Sueldos del Grupo A2.					-1.977,50	-1.977,50
2023 320 3370 12003	Sueldos del Grupo C1.					-457,59	-457,59
2023 320 3370 12004	Sueldos del Grupo C2.					5.867,16	5.867,16
2023 320 3370 12005	Sueldos del Grupo E.					3.977,22	3.977,22
2023 320 3370 12006	Trienios.					3.142,04	3.142,04
2023 320 3370 12100	Complemento de destino.					16.909,58	16.909,58
2023 320 3370 12101	Complemento específico.					31.540,87	31.540,87
2023 320 3370 12103	Otros complementos.					-10.737,01	-10.737,01
2023 320 3370 12300	Funcionarios interinos por programas				66.291,13		66.291,13
2023 320 3370 13000	Retribuciones básicas.					-19.914,67	-19.914,67
2023 320 3370 13002	Horas extraordinarias Otras remuneraciones.					2.501,30	2.501,30
2023 320 3370 13010	Retribuciones Complementarias					-10.604,74	-10.604,74
2023 320 3370 13100	Laboral temporal. Programas de Juventud					-149.471,71	-149.471,71
2023 320 3370 13101	Laboral temporal por programas					-18.553,65	-18.553,65
2023 320 3370 15000	Productividad.					1.000,00	1.000,00
2023 320 3370 16000	Seguridad Social.					-278.184,11	-278.184,11
2023 320 3370 20500	Arrendamientos de mobiliario y enseres.					-2.291,87	-2.291,87

PRESUPUESTO DE GASTOS

REMANENTES DE CRÉDITO

EJERCICIO 2023

APLIC. PRESUPUESTARIA	DESCRIPCIÓN	REMANENTES COMPROMETIDOS			REMANENTES NO COMPROMETIDOS		
		INCORPORABLES	NO INCORPORABL	TOTAL	INCORPORABLES	NO INCORPORABLE	TOTAL
2023 320 3370 21200	Edificios y otras construcciones.	7,80		7,80			
2023 320 3370 22001	Prensa, revistas, libros y otras publicaciones.					500,00	500,00
2023 320 3370 22100	Energía eléctrica.	1.034,42		1.034,42		-3.305,88	-3.305,88
2023 320 3370 22199	Otros suministros.	2.025,60		2.025,60		-8.785,28	-8.785,28
2023 320 3370 25500	Encargo medio propio SAG - Juventud	3.338,51		3.338,51			
2023 320 3370 62500	Mobiliario.				47.520,98		47.520,98
2023 320 3370 63200	Edificios y otras construcciones-Hostel Municipal Gerencia						
2023 320 3370 63300	Maquinaria, instalaciones técnicas y utillaje.						
2023 320 3370 63500	Mobiliario.						
2023 320 9330 63201	Adecuación Casal Jove Edificio ONCE						
2023 330 9220 22610	Actividades sociales, educativas y promocionales	2.112,00		2.112,00		-640,00	-640,00
2023 330 9220 48500	Subvenciones en concurrencia. Actividades Hermanamiento						
2023 330 9240 21200	Edificios y otras construcciones.						
2023 330 9240 22002	Material informático no inventariable.						
2023 330 9240 22100	Energía eléctrica.	2,44		2,44		-333,57	-333,57
2023 330 9240 22400	Primas de seguros.					1.027,18	1.027,18
2023 330 9240 22602	Publicidad y propaganda.	3.500,00		3.500,00		-1.000,00	-1.000,00
2023 330 9240 22606	Reuniones, conferencias y cursos.					-201,84	-201,84
2023 330 9240 22610	Actividades sociales, educativas y promocionales					9.918,87	9.918,87
2023 330 9240 22699	Otros gastos diversos.				241,38		241,38
2023 330 9240 48501	Fomento proyectos participación ciudadana Asociaciones					2.026,77	2.026,77
2023 330 9240 63300	Maquinaria, instalaciones técnicas y utillaje.						
2023 340 9220 22610	Actividades sociales, educativas y promocionales	1.600,00		1.600,00		3.050,00	3.050,00
2023 340 9220 48500	Subv. en concurrencia. Coop. Internacional Desarrollo-L2					41.356,26	41.356,26
2023 340 9220 48501	Subv. en concurrencia. ONG sensibilización en Sagunto, L3						

PRESUPUESTO DE GASTOS

REMANENTES DE CRÉDITO

EJERCICIO 2023

APLIC. PRESUPUESTARIA	DESCRIPCIÓN	REMANENTES COMPROMETIDOS			REMANENTES NO COMPROMETIDOS		
		INCORPORABLES	NO INCORPORABL	TOTAL	INCORPORABLES	NO INCORPORABLE	TOTAL
2023 340 9220 48601	La Tenda de Tot el Mon-G96725551-Pycto Sgto. Ciudad Comercio						
2023 340 9220 48602	Morvedre Acull-G97655864-Pycto. Acogida refugiados ¡SI!						
2023 340 9220 48900	FonsValenciaSolidari-G96164934-Aportacio					2.000,00	2.000,00
2023 340 9220 49000	FonsValenciaSolidaritat -G96164934-"Proj COVID19Equador						
2023 340 9220 78500	Coop. Internacional al Desarrollo (CC) para inversiones, L1				286,32		286,32
2023 340 9220 78501	A familias e instituciones sin fines de lucro. Manos amigas				5.000,00		5.000,00
2023 360 3110 12003	Sueldos del Grupo C1					12.635,61	12.635,61
2023 360 3110 12004	Sueldos del Grupo C2					12.155,42	12.155,42
2023 360 3110 12006	Trienios					6.535,10	6.535,10
2023 360 3110 12100	Complemento de Destino					13.800,87	13.800,87
2023 360 3110 12101	Complemento específico					22.226,05	22.226,05
2023 360 3110 12103	Otros Complementos					4.909,07	4.909,07
2023 360 3110 12300	Funcionarios interinos programas					-8.926,92	-8.926,92
2023 360 3110 13000	Retribuciones b/Esicas.					-10.523,14	-10.523,14
2023 360 3110 13002	Horas extraordinarias Otras remuneraciones.					3.517,85	3.517,85
2023 360 3110 13010	Retribuciones Complementarias					-11.215,40	-11.215,40
2023 360 3110 15000	Productividad.					1.000,00	1.000,00
2023 360 3110 16000	Seguridad Social.					11.384,53	11.384,53
2023 360 3110 20200	Arrendamientos de edificios y otras construcciones						
2023 360 3110 20203	Cuota Comunidad de Propietarios Consultorio Almarda					1.650,00	1.650,00
2023 360 3110 21000	Infraestructuras y bienes naturales.	9.549,71		9.549,71			
2023 360 3110 21200	Edificios y otras construcciones.					5.000,00	5.000,00
2023 360 3110 21300	Maquinaria, instalaciones técnicas y utillaje.					1.000,00	1.000,00
2023 360 3110 22602	Publicidad y propaganda.					2.500,00	2.500,00
2023 360 3110 22606	Reuniones, conferencias y cursos.					2.400,00	2.400,00

PRESUPUESTO DE GASTOS

REMANENTES DE CRÉDITO

EJERCICIO 2023

APLIC. PRESUPUESTARIA	DESCRIPCIÓN	REMANENTES COMPROMETIDOS			REMANENTES NO COMPROMETIDOS		
		INCORPORABLES	NO INCORPORABL	TOTAL	INCORPORABLES	NO INCORPORABLE	TOTAL
2023 360 3110 22610	Actividades sociales, educativas y promocionales					5.000,00	5.000,00
2023 360 3110 22614	Gastos diversos.-Inscripcion red de ciudades saludables					2.000,00	2.000,00
2023 360 3110 22699	Otros gastos diversos.					-3.289,94	-3.289,94
2023 360 3110 22706	Estudios y trabajos técnicos.	0,10		0,10		3.819,26	3.819,26
2023 360 3110 22707	Contrato de servicios-recogida de animales muertos					14.448,02	14.448,02
2023 360 3110 22708	Registro de la propiedad						
2023 360 3110 22717	Trabajos realizados por otras empresas y profesion -PLAN CES					129,67	129,67
2023 360 3110 23320	Otras indemnizaciones.	24,04		24,04		-48,08	-48,08
2023 360 3110 25000	Trabajos realizados por administraciones pcebblicas						
2023 360 3110 48500	Subvenciones en concurrencia Bienestar Animal						
2023 360 3110 48901	Covid-19						
2023 360 3110 62500	Mobiliario.						
2023 360 3110 63200	Edificios y otras construcciones.				50.000,00		50.000,00
2023 360 3119 22799	Otros trabajos realizados por otras empresas y por COVID-19						
2023 360 3120 20200	Arrendamientos de edificios y otras construcciones					-13.521,57	-13.521,57
2023 360 3120 21000	Infraestructuras y bienes naturales.						
2023 360 3120 21200	Edificios y otras construcciones.	17.557,07		17.557,07		-17.545,00	-17.545,00
2023 360 3120 22100	Energía eléctrica.	1.896,82		1.896,82		-313,23	-313,23
2023 360 3120 22699	Otros gastos diversos.					2.000,00	2.000,00
2023 360 3120 25500	Encargo medio propio SAG - Sanidad	0,96		0,96			
2023 365 4930 12003	Sueldos del Grupo C1.					-774,18	-774,18
2023 365 4930 12006	Trienios.					2.748,72	2.748,72
2023 365 4930 12100	Complemento de destino.					1.469,56	1.469,56
2023 365 4930 12101	Complemento específico.					5.366,56	5.366,56
2023 365 4930 12103	Otros complementos.					7.994,80	7.994,80
2023 365 4930 15000	Productividad.					1.000,00	1.000,00
2023 365 4930 16000	Seguridad Social.					2.859,10	2.859,10

PRESUPUESTO DE GASTOS

REMANENTES DE CRÉDITO

EJERCICIO 2023

APLIC. PRESUPUESTARIA	DESCRIPCIÓN	REMANENTES COMPROMETIDOS			REMANENTES NO COMPROMETIDOS		
		INCORPORABLES	NO INCORPORABL	TOTAL	INCORPORABLES	NO INCORPORABLE	TOTAL
2023 365 4930 22600	Gastos Diversos - Adhesión Red OMIC						
2023 370 1640 12005	Sueldos del Grupo E					-25.737,86	-25.737,86
2023 370 1640 12006	Trienios					1.236,81	1.236,81
2023 370 1640 12100	Complemento de Destino					1.950,98	1.950,98
2023 370 1640 12101	Complemento específico					-35.384,85	-35.384,85
2023 370 1640 12103	Otros complementos					-19.254,18	-19.254,18
2023 370 1640 12300	Funcionarios interinos programas					-8.185,63	-8.185,63
2023 370 1640 15000	Productividad.					898,04	898,04
2023 370 1640 16000	Seguridad Social.					-18.257,19	-18.257,19
2023 370 1640 20500	Arrendamientos de mobiliario y enseres.						
2023 370 1640 21200	Edificios y otras construcciones.	4,60		4,60			
2023 370 1640 21300	Maquinaria, instalaciones técnicas y utilillaje.					2.000,00	2.000,00
2023 370 1640 21301	Reparación de los portafretos	2.008,33		2.008,33		-917,10	-917,10
2023 370 1640 22100	Energía eléctrica.	528,38		528,38		419,10	419,10
2023 370 1640 22104	Vestuario.	659,72		659,72		117,92	117,92
2023 370 1640 22106	Productos farmacéuticos y material sanitario.					1.000,00	1.000,00
2023 370 1640 22199	Otros suministros.	1,20		1,20		-8.423,28	-8.423,28
2023 370 1640 22300	Transportes.					1.000,00	1.000,00
2023 370 1640 22699	Otros gastos diversos.					-222,05	-222,05
2023 370 1640 22700	Limpieza y aseo.					500,00	500,00
2023 370 1640 22706	Estudios y trabajos técnicos.					1.000,00	1.000,00
2023 370 1640 22799	Contrato de servicios mantenimiento de portafretos					5.274,00	5.274,00
2023 370 1640 25500	Encargo medio propio SAG - Cementerios	0,97		0,97			
2023 370 1640 63200	Edificios y otras construcciones. Construcción Nichos	13.069,78		13.069,78	112.296,90	150.000,00	262.296,90
2023 370 1640 63201	Reparaciones en los Cementerios					71.462,61	71.462,61
2023 370 1640 63300	Maquinaria, instalaciones técnicas y utilillaje.						
2023 390 1300 12003	Sueldos del Grupo C1.					-10.258,18	-10.258,18

PRESUPUESTO DE GASTOS

REMANENTES DE CRÉDITO

EJERCICIO 2023

APLIC. PRESUPUESTARIA	DESCRIPCIÓN	REMANENTES COMPROMETIDOS			REMANENTES NO COMPROMETIDOS		
		INCORPORABLES	NO INCORPORABL	TOTAL	INCORPORABLES	NO INCORPORABLE	TOTAL
2023 390 1300 12004	Sueldos del Grupo C2.					-2.099,06	-2.099,06
2023 390 1300 12006	Trienios.					2.135,30	2.135,30
2023 390 1300 12100	Complemento de destino.					1.504,68	1.504,68
2023 390 1300 12101	Complemento específico.					1.060,36	1.060,36
2023 390 1300 12103	Otros complementos.					-3.702,17	-3.702,17
2023 390 1300 12300	Funcionarios interinos programas					-46.905,32	-46.905,32
2023 390 1300 15000	Productividad.					1.000,00	1.000,00
2023 390 1300 16000	Seguridad Social.					-15.320,87	-15.320,87
2023 390 1320 12000	Sueldos del Grupo A1					59.559,48	59.559,48
2023 390 1320 12001	Sueldos del Grupo A2					20.264,27	20.264,27
2023 390 1320 12002	Sueldos del Grupo B.					6.842,05	6.842,05
2023 390 1320 12003	Sueldos del Grupo C1					-129.627,82	-129.627,82
2023 390 1320 12006	Trienios					39.211,53	39.211,53
2023 390 1320 12100	Complemento de Destino					55.478,28	55.478,28
2023 390 1320 12101	Complemento específico					466.769,20	466.769,20
2023 390 1320 12103	Otros Complementos					-357.882,62	-357.882,62
2023 390 1320 12300	Funcionarios interinos programas						
2023 390 1320 13002	Horas extraordinarias Otras remuneraciones.						
2023 390 1320 15000	Productividad-Operativos					-18.180,99	-18.180,99
2023 390 1320 15100	Gratificaciones.					-1.931,30	-1.931,30
2023 390 1320 16000	Seguridad Social.					-131.876,82	-131.876,82
2023 390 1320 20400	Arrendamiento material de transporte	1.280,50		1.280,50		29.000,50	29.000,50
2023 390 1320 21200	Edificios y otras construcciones.	159,96		159,96			
2023 390 1320 21300	R.M.C. maquinaria, instalaciones y utillajes					10.000,00	10.000,00
2023 390 1320 21400	RMC Elementos de transporte.	15.150,48		15.150,48		24.051,95	24.051,95
2023 390 1320 22000	Ordinario no inventariable.	0,06		0,06		-233,81	-233,81
2023 390 1320 22100	Energía elØctrica.	2.696,28		2.696,28		91,80	91,80
2023 390 1320 22103	Combustibles y carburantes.	10.961,34		10.961,34		12,13	12,13
2023 390 1320 22104	Vestuario.	12.044,79		12.044,79		-60.144,30	-60.144,30

PRESUPUESTO DE GASTOS

REMANENTES DE CRÉDITO

EJERCICIO 2023

APLIC. PRESUPUESTARIA	DESCRIPCIÓN	REMANENTES COMPROMETIDOS			REMANENTES NO COMPROMETIDOS		
		INCORPORABLES	NO INCORPORABL	TOTAL	INCORPORABLES	NO INCORPORABLE	TOTAL
2023 390 1320 22199	Otros suministros.					18.519,40	18.519,40
2023 390 1320 22400	Primas de seguros.					7.057,39	7.057,39
2023 390 1320 22601	Atenciones protocolarias y representativas.						
2023 390 1320 22602	Publicidad y propaganda.	131,91		131,91		265,88	265,88
2023 390 1320 22699	Otros gastos diversos	615,97		615,97		-2.205,29	-2.205,29
2023 390 1320 22701	Seguridad.	71.466,07		71.466,07		-19.207,22	-19.207,22
2023 390 1320 22706	Estudios y trabajos tØcnicos				2.092,00	4.192,00	6.284,00
2023 390 1320 22707	Trabajos realizados por otras empresas y profesion	6.193,63		6.193,63		-6.113,88	-6.113,88
2023 390 1320 22708	Servicios de recaudación a favor de la entidad.	90,43		90,43		931,57	931,57
2023 390 1320 23020	Del personal no directivo.						
2023 390 1320 23120	del personal no directivo					1.000,00	1.000,00
2023 390 1320 25500	Encargo medio propio SAG - Policia	1,02		1,02			
2023 390 1320 62200	Rehabilitación Edificios y otras construcc.	19.430,25		19.430,25	756.850,43		756.850,43
2023 390 1320 62400	Elementos de transporte						
2023 390 1320 63300	Maquinaria, instalaciones tØcnicas y utillaje.	448,10		448,10	970,30		970,30
2023 390 1320 63500	Mobiliario.				-773,43		-773,43
2023 390 1330 12003	Sueldos del Grupo C1.					8.167,95	8.167,95
2023 390 1330 12004	Sueldos del Grupo C2.					10.000,00	10.000,00
2023 390 1330 12006	Trienios.					693,00	693,00
2023 390 1330 12100	Complemento de destino.					7.469,56	7.469,56
2023 390 1330 12101	Complemento específico.					15.841,60	15.841,60
2023 390 1330 12103	Otros complementos.					545,12	545,12
2023 390 1330 13000	Retribuciones b/Esicas.					-11.529,80	-11.529,80
2023 390 1330 13002	Horas extraordinarias Otras remuneraciones.					380,48	380,48
2023 390 1330 13010	Retribuciones Complementarias					2.039,84	2.039,84
2023 390 1330 15000	Productividad.					1.000,00	1.000,00
2023 390 1330 16000	Seguridad Social.					10.494,13	10.494,13
2023 390 1330 22200	Servicios de Telecomunicaciones.	36,51		36,51		-325,97	-325,97

PRESUPUESTO DE GASTOS

REMANENTES DE CRÉDITO

EJERCICIO 2023

APLIC. PRESUPUESTARIA	DESCRIPCIÓN	REMANENTES COMPROMETIDOS			REMANENTES NO COMPROMETIDOS		
		INCORPORABLES	NO INCORPORABL	TOTAL	INCORPORABLES	NO INCORPORABLE	TOTAL
2023 390 1340 62600	Equipos para procesos de información	10.756,90		10.756,90	43,10		43,10
2023 390 1350 12004	Sueldos del Grupo C2.					7.342,55	7.342,55
2023 390 1350 12006	Trienios.					2.951,31	2.951,31
2023 390 1350 12100	Complemento de destino.					6.881,07	6.881,07
2023 390 1350 12101	Complemento específico.					12.765,48	12.765,48
2023 390 1350 12103	Otros complementos.					-32.026,36	-32.026,36
2023 390 1350 15000	Productividad.					1.000,00	1.000,00
2023 390 1350 16000	Seguridad Social.					4.618,12	4.618,12
2023 390 1350 21400	RMC Elementos de transporte.	4.535,75		4.535,75			
2023 390 1350 22103	Combustibles y carburantes.					1.000,00	1.000,00
2023 390 1350 22104	Vestuario.	3.630,00		3.630,00			
2023 390 1350 22400	Primas de seguros.					1.057,64	1.057,64
2023 390 1350 63300	Maquinaria, instalaciones técnicas y utilillaje.						
2023 390 1360 46701	BOMBEROS Consorcio Provincial de Bomberos						
2023 390 1533 61901	Implantación nuevo sist. gestion control acc. Ciutat Vella						
2023 400 3200 12000	Sueldos del Grupo A1.					21.000,00	21.000,00
2023 400 3200 12002	Sueldos del Grupo B.						
2023 400 3200 12003	Sueldos del Grupo C1					-1.248,11	-1.248,11
2023 400 3200 12004	Sueldos del Grupo C2					13.796,10	13.796,10
2023 400 3200 12005	Sueldos del Grupo E.					11.000,00	11.000,00
2023 400 3200 12006	Trienios					2.091,56	2.091,56
2023 400 3200 12100	Complemento de Destino					9.509,40	9.509,40
2023 400 3200 12101	Complemento específico					13.529,67	13.529,67
2023 400 3200 12103	Otros complementos					-15.963,35	-15.963,35
2023 400 3200 12300	Funcionarios interinos programas					-68.985,82	-68.985,82
2023 400 3200 13000	Retribuciones b/Escas.					-41.724,29	-41.724,29
2023 400 3200 13002	Horas extraordinarias Otras remuneraciones.					3.976,14	3.976,14
2023 400 3200 13010	Retribuciones Complementarias					18.161,30	18.161,30

PRESUPUESTO DE GASTOS

REMANENTES DE CRÉDITO

EJERCICIO 2023

APLIC. PRESUPUESTARIA	DESCRIPCIÓN	REMANENTES COMPROMETIDOS			REMANENTES NO COMPROMETIDOS		
		INCORPORABLES	NO INCORPORABL	TOTAL	INCORPORABLES	NO INCORPORABLE	TOTAL
2023 400 3200 13101	Laboral temporal por programas					-38.484,04	-38.484,04
2023 400 3200 14100	Otro personal. Programas Subvencionados						
2023 400 3200 15000	Productividad.					1.000,00	1.000,00
2023 400 3200 16000	Seguridad Social.					-21.327,17	-21.327,17
2023 400 3200 22603	Publicación en Diarios Oficiales.					500,00	500,00
2023 400 3200 22699	Otros gastos diversos.					23,64	23,64
2023 400 3200 23020	Del personal no directivo.						
2023 400 3200 23120	Del personal no directivo.						
2023 400 3200 48900	Otras Subvenciones. Asoc. Internac. Ciudades Educadoras					20,00	20,00
2023 400 3200 62300	Maquinaria, Instalaciones técnicas y utillaje				3,71		3,71
2023 400 3200 62500	Mobiliario.				97,80		97,80
2023 400 3200 62600	Equipos para procesos de información				87,02		87,02
2023 400 3200 63500	Mobiliario.						
2023 400 3220 62200	Construcción IES n° 5	5.162,81		5.162,81	105.612,61		105.612,61
2023 400 3220 62201	Intervención integral San Cristofol	5.053,18		5.053,18	-32.300,72		-32.300,72
2023 400 3230 12000	Sueldos del Grupo A1.					-1.146,12	-1.146,12
2023 400 3230 12004	Sueldos del Grupo C2.					26.013,64	26.013,64
2023 400 3230 12005	Sueldos del Grupo E.					-20.214,41	-20.214,41
2023 400 3230 12006	Trienios.					15.139,76	15.139,76
2023 400 3230 12100	Complemento de destino.					61.987,54	61.987,54
2023 400 3230 12101	Complemento específico.					121.892,26	121.892,26
2023 400 3230 12103	Otros complementos.					-63.637,97	-63.637,97
2023 400 3230 12300	Funcionarios interinos por programas					-102.839,28	-102.839,28
2023 400 3230 13002	Horas extraordinarias Otras remuneraciones.					-545,31	-545,31
2023 400 3230 14500	Otro personal. Acumulados y Proyectos						
2023 400 3230 15000	Productividad.					1.000,00	1.000,00
2023 400 3230 16000	Seguridad Social.					24.281,72	24.281,72
2023 400 3230 21200	Edificios y otras construcciones.						

PRESUPUESTO DE GASTOS

REMANENTES DE CRÉDITO

EJERCICIO 2023

APLIC. PRESUPUESTARIA	DESCRIPCIÓN	REMANENTES COMPROMETIDOS			REMANENTES NO COMPROMETIDOS		
		INCORPORABLES	NO INCORPORABL	TOTAL	INCORPORABLES	NO INCORPORABLE	TOTAL
2023 400 3230 22100	Energía eléctrica.	5.972,39		5.972,39	1.700,00	70.715,85	72.415,85
2023 400 3230 22102	Gas.	74.675,78		74.675,78		-500,00	-500,00
2023 400 3230 22103	Combustibles y carburantes.	9.302,95		9.302,95		15.644,00	15.644,00
2023 400 3230 22104	Vestuario.	818,08		818,08		-2.814,06	-2.814,06
2023 400 3230 22610	Actividades sociales, educativas y promocionales						
2023 400 3230 25500	Encargo medio propio SAG - Colegios	0,94		0,94		0,01	0,01
2023 400 3230 63201	Otras construcciones. Adecuación Colegio Jaime I	87.153,96		87.153,96	-106.270,10	164.357,70	58.087,60
2023 400 3230 63202	Proyecto y obras centros educativos	1.435,06		1.435,06	8.735,58		8.735,58
2023 400 3230 63203	EDIFICANT CEIP CERVANTES				208.336,14		208.336,14
2023 400 3230 63204	EDIFICANT CEIP MONTIBER				100.000,00		100.000,00
2023 400 3230 63205	EDIFICANT CEIP Victoria y J. Rodrigo: Construcción Aulario	17.727,01		17.727,01	86.027,76		86.027,76
2023 400 3230 63206	EDIFICANT CEIP MAESTRO TARRAZONA				100.000,00		100.000,00
2023 400 3230 63207	EDIFICANT CEIP BALADRE				150.000,00		150.000,00
2023 400 3235 12000	Sueldos del Grupo A1.					169.000,00	169.000,00
2023 400 3235 12005	Sueldos del Grupo E.					-189,52	-189,52
2023 400 3235 12006	Trienios.					370,48	370,48
2023 400 3235 12100	Complemento de destino.					1.727,04	1.727,04
2023 400 3235 12101	Complemento específico.					3.543,72	3.543,72
2023 400 3235 12103	Otros complementos.					-12.379,47	-12.379,47
2023 400 3235 12300	Funcionarios interinos programas					-45.674,94	-45.674,94
2023 400 3235 13000	Retribuciones b/Esicas.					-178.805,21	-178.805,21
2023 400 3235 13002	Horas extraordinarias Otras remuneraciones.					29.105,62	29.105,62
2023 400 3235 13010	Retribuciones Complementarias					289.050,48	289.050,48
2023 400 3235 13100	Laboral temporal.						
2023 400 3235 15000	Productividad.					1.000,00	1.000,00
2023 400 3235 16000	Seguridad Social.					87.042,64	87.042,64
2023 400 3235 20500	Arrendamientos de mobiliario y enseres.	673,06		673,06		355,44	355,44

PRESUPUESTO DE GASTOS

REMANENTES DE CRÉDITO

EJERCICIO 2023

APLIC. PRESUPUESTARIA	DESCRIPCIÓN	REMANENTES COMPROMETIDOS			REMANENTES NO COMPROMETIDOS		
		INCORPORABLES	NO INCORPORABL	TOTAL	INCORPORABLES	NO INCORPORABLE	TOTAL
2023 400 3235 21300	Maquinaria, instalaciones técnicas y utillaje.	514,30		514,30		605,00	605,00
2023 400 3235 22001	Prensa, revistas, libros y otras publicaciones.					1.500,00	1.500,00
2023 400 3235 22100	Energía eléctrica.	625,44		625,44		416,39	416,39
2023 400 3235 22400	Primas de seguros.					316,21	316,21
2023 400 3235 22609	Actividades culturales y deportivas.	5.130,97		5.130,97		-549,50	-549,50
2023 400 3235 25500	Encargo medio propio SAG - Conservatorio	1,03		1,03			
2023 400 3235 48200	Becas Conservatorio Mœsica					19.000,00	19.000,00
2023 400 3235 62500	Mobiliario.				5.000,00		5.000,00
2023 400 3235 63200	Edificios y otras construcciones.				-2.462,92		-2.462,92
2023 400 3239 22100	Energía eléctrica.	129,45		129,45		-1.084,16	-1.084,16
2023 400 3239 25500	Encargo medio propio SAG - EPA	1.396,78		1.396,78			
2023 400 3239 46700	Convenio mantenimiento Aula de Sagunto					5.451,00	5.451,00
2023 400 3250 12001	Sueldos del Grupo A2.					17.134,64	17.134,64
2023 400 3250 12006	Trienios.					2.272,22	2.272,22
2023 400 3250 12100	Complemento de destino.					15.874,47	15.874,47
2023 400 3250 12101	Complemento específico.					19.829,82	19.829,82
2023 400 3250 12103	Otros complementos.					3.117,59	3.117,59
2023 400 3250 12300	Funcionarios interinos por programas					-67.603,36	-67.603,36
2023 400 3250 13002	Horas extraordinarias Otras remuneraciones.					-4.229,13	-4.229,13
2023 400 3250 14500	Otro personal. Acumulados y Proyectos						
2023 400 3250 15000	Productividad.					978,90	978,90
2023 400 3250 16000	Seguridad Social.					-2.534,43	-2.534,43
2023 400 3260 13101	Laboral temporal por programas						
2023 400 3260 14100	Otro personal. Programas Subvencionados						
2023 400 3260 16000	Seguridad Social.						
2023 400 3260 20300	Arrendamientos de maquinaria, instalaciones y util	339,41		339,41		-137,81	-137,81
2023 400 3260 20500	Arrendamientos de mobiliario y enseres.						

PRESUPUESTO DE GASTOS

REMANENTES DE CRÉDITO

EJERCICIO 2023

APLIC. PRESUPUESTARIA	DESCRIPCIÓN	REMANENTES COMPROMETIDOS			REMANENTES NO COMPROMETIDOS		
		INCORPORABLES	NO INCORPORABL	TOTAL	INCORPORABLES	NO INCORPORABLE	TOTAL
2023 400 3260 22000	Ordinario no inventariable.					4.000,00	4.000,00
2023 400 3260 22001	Prensa, revistas, libros y otras publicaciones.					500,00	500,00
2023 400 3260 22109	Suministros.	462,00		462,00		2.698,13	2.698,13
2023 400 3260 22199	Educación: Programas absentismo escolar					-863,62	-863,62
2023 400 3260 22300	Transportes.	484,00		484,00		5.756,00	5.756,00
2023 400 3260 22400	Primas de seguros.					1.000,00	1.000,00
2023 400 3260 22606	Reuniones, conferencias y cursos.					1.700,00	1.700,00
2023 400 3260 22609	Actividades culturales y deportivas.	19.410,43		19.410,43	2.663,78	-930,37	1.733,41
2023 400 3260 22699	Otros gastos diversos.	386,91		386,91		-953,48	-953,48
2023 400 3260 24000	Gastos de edición y distribución					1.089,32	1.089,32
2023 400 3260 48501	Actividades Complementarias de Educación					5.000,00	5.000,00
2023 400 3343 22602	Publicidad y difusión	587,34		587,34			
2023 400 3343 48601	Subvenciones Nominativas						
2023 400 3343 48602	Subvenciones Nominativas						
2023 410 3300 21400	RMC Elementos de transporte.	1.500,00		1.500,00		-531,50	-531,50
2023 410 3300 22103	Combustibles y carburantes.					500,00	500,00
2023 410 3300 22400	Primas de seguros.					583,22	583,22
2023 410 3300 22603	Publicación en Diarios Oficiales.					500,00	500,00
2023 410 3300 23020	Del personal no directivo.					-98,70	-98,70
2023 410 3300 23120	Del personal no directivo.					-364,90	-364,90
2023 410 3330 21200	Edificios y otras construcciones.	455,97		455,97			
2023 410 3330 21300	Maquinaria, instalaciones técnicas y utillaje.					6.000,00	6.000,00
2023 410 3330 22100	Energía eléctrica.	1.645,86		1.645,86		-12.187,78	-12.187,78
2023 410 3330 22700	Limpieza y aseo.					3.000,00	3.000,00
2023 410 3330 22707	Trabajos realizados por otras empresas y profesion	8.291,23		8.291,23		-10.182,50	-10.182,50
2023 410 3330 25500	Encargo medio propio SAG - Cultura	4.340,33		4.340,33			
2023 410 3330 63201	Edificios y otras construcciones. Casa Romeu						

PRESUPUESTO DE GASTOS

REMANENTES DE CRÉDITO

EJERCICIO 2023

APLIC. PRESUPUESTARIA	DESCRIPCIÓN	REMANENTES COMPROMETIDOS			REMANENTES NO COMPROMETIDOS		
		INCORPORABLES	NO INCORPORABL	TOTAL	INCORPORABLES	NO INCORPORABLE	TOTAL
2023 410 3340 20300	Arrendamientos de maquinaria, instalaciones y util	59,48		59,48		-1.407,10	-1.407,10
2023 410 3340 20500	Arrendamientos de mobiliario y enseres.					562,00	562,00
2023 410 3340 20900	Derechos de autor					4.673,67	4.673,67
2023 410 3340 21000	Infraestructuras y bienes naturales.					1.500,00	1.500,00
2023 410 3340 21300	Maquinaria, instalaciones técnicas y utillaje.					721,70	721,70
2023 410 3340 22000	Ordinario no inventariable.					100,00	100,00
2023 410 3340 22001	Prensa, revistas, libros y otras publicaciones.					5.247,32	5.247,32
2023 410 3340 22101	Agua.	8,47		8,47		3,28	3,28
2023 410 3340 22111	Suministros de repuestos de maquinaria, utillaje y					-758,11	-758,11
2023 410 3340 22300	Transportes.					-770,00	-770,00
2023 410 3340 22601	Atenciones protocolarias y representativas.					500,00	500,00
2023 410 3340 22602	Publicidad y propaganda.	147,84		147,84		12.907,55	12.907,55
2023 410 3340 22609	Actividades culturales y deportivas y patrimonio humanidad	9.823,87		9.823,87		-28.087,42	-28.087,42
2023 410 3340 22610	Actividades sociales, educativas y promocionales				40.484,00		40.484,00
2023 410 3340 22699	Otros gastos diversos.	3.968,80		3.968,80		1.031,20	1.031,20
2023 410 3340 22701	Seguridad.	277,97		277,97		295,19	295,19
2023 410 3340 22706	Estudios y trabajos técnicos	11.533,20		11.533,20		-8.888,95	-8.888,95
2023 410 3340 48101	Premios Fallas: Librets, Cartel, Ornamentación e Iluminación					1.100,00	1.100,00
2023 410 3340 48600	Fomento cult musical Soc. Musical Lira Sanguntina G46057709						
2023 410 3340 48601	Fomento cult musical. Union Musical Portæa G97492839						
2023 410 3340 48901	Cuota inscripcion Red de Juderías de Espæa						
2023 410 3340 63200	Edificios y otras construcciones.						
2023 410 3340 63300	Maquinaria, instalaciones técnicas y utillaje.					40.000,00	40.000,00
2023 410 3340 63500	Mobiliario.						
2023 410 3340 63600	Equipos para procesos de información.						

PRESUPUESTO DE GASTOS

REMANENTES DE CRÉDITO

EJERCICIO 2023

APLIC. PRESUPUESTARIA	DESCRIPCIÓN	REMANENTES COMPROMETIDOS			REMANENTES NO COMPROMETIDOS		
		INCORPORABLES	NO INCORPORABL	TOTAL	INCORPORABLES	NO INCORPORABLE	TOTAL
2023 410 3349 22100	Energía eléctrica.	1.103,21		1.103,21		-848,51	-848,51
2023 410 3370 22100	Energía eléctrica.	153,45		153,45		271,18	271,18
2023 415 3349 12103	Otros complementos.					-92,88	-92,88
2023 415 3349 12300	Funcionarios interinos programas					-66.764,70	-66.764,70
2023 415 3349 13000	Retribuciones b/Esicas.					-17.660,09	-17.660,09
2023 415 3349 13002	Horas extraordinarias Otras remuneraciones.					-1.443,40	-1.443,40
2023 415 3349 13010	Retribuciones Complementarias					-16.271,36	-16.271,36
2023 415 3349 13100	Laboral temporal.					-3.926,73	-3.926,73
2023 415 3349 16000	Seguridad Social.					-30.655,80	-30.655,80
2023 415 3349 21200	Edificios y otras construcciones.	1.076,98		1.076,98			
2023 415 3349 22108	Suministros.					-1.433,32	-1.433,32
2023 415 3349 22602	Publicidad y propaganda.	1.000,00		1.000,00		9.075,50	9.075,50
2023 415 3349 22606	Reuniones, conferencias y cursos.					-3.501,02	-3.501,02
2023 415 3349 22609	Actividades culturales y deportivas.	106,38		106,38		-506,40	-506,40
2023 415 3349 25500	Encargo medio propio SAG	1,02		1,02			
2023 420 3321 12001	Sueldos del Grupo A2.					2.828,56	2.828,56
2023 420 3321 12003	Sueldos del Grupo C1.					13.731,14	13.731,14
2023 420 3321 12004	Sueldos del Grupo C2.					12.000,00	12.000,00
2023 420 3321 12005	Sueldos del Grupo E.					5.107,67	5.107,67
2023 420 3321 12006	Trienios.					14.549,41	14.549,41
2023 420 3321 12100	Complemento de destino.					28.015,87	28.015,87
2023 420 3321 12101	Complemento específico.					35.253,59	35.253,59
2023 420 3321 12103	Otros complementos.					908,17	908,17
2023 420 3321 12300	Funcionarios interinos por programas					-63.940,60	-63.940,60
2023 420 3321 13000	Retribuciones b/Esicas.					-3.002,87	-3.002,87
2023 420 3321 13002	Horas extraordinarias Otras remuneraciones.					2.631,23	2.631,23
2023 420 3321 13010	Retribuciones Complementarias					5.828,21	5.828,21
2023 420 3321 14500	Otro personal. Acumulados y Proyectos						
2023 420 3321 15000	Productividad.					1.000,00	1.000,00

PRESUPUESTO DE GASTOS

REMANENTES DE CRÉDITO

EJERCICIO 2023

APLIC. PRESUPUESTARIA	DESCRIPCIÓN	REMANENTES COMPROMETIDOS			REMANENTES NO COMPROMETIDOS		
		INCORPORABLES	NO INCORPORABL	TOTAL	INCORPORABLES	NO INCORPORABLE	TOTAL
2023 420 3321 16000	Seguridad Social.					5.540,38	5.540,38
2023 420 3321 20300	Arrendamientos de maquinaria, instalaciones y util					300,00	300,00
2023 420 3321 21200	Edificios y otras construcciones.					-245,89	-245,89
2023 420 3321 21300	Maquinaria, instalaciones técnicas y utillaje.					2.500,00	2.500,00
2023 420 3321 22001	Prensa, revistas, libros y otras publicaciones	21,81		21,81		0,76	0,76
2023 420 3321 22100	Energía eléctrica.	479,78		479,78		48,37	48,37
2023 420 3321 22203	Informáticas.					300,00	300,00
2023 420 3321 22400	Primas de seguros.					1.000,00	1.000,00
2023 420 3321 22602	Publicidad y propaganda.	2,46		2,46		99,99	99,99
2023 420 3321 22609	Actividades culturales y deportivas.	1.968,30		1.968,30	3.148,45	-2.777,54	370,91
2023 420 3321 22699	Otros gastos diversos.					-1.046,57	-1.046,57
2023 420 3321 22701	Seguridad.						
2023 420 3321 23020	Del personal no directivo.						
2023 420 3321 25500	Encargo medio propio SAG - Bibliotecas	0,94		0,94		-2.017,00	-2.017,00
2023 420 3321 63200	Edificios y otras construcciones.						
2023 420 3321 63500	Mobiliario.						
2023 420 3321 63600	Equipos para procesos de información						
2023 420 3321 64100	Gastos en aplicaciones informáticas.				14.635,00		14.635,00
2023 420 3322 12000	Sueldos del Grupo A1.					21.000,00	21.000,00
2023 420 3322 12003	Sueldos del Grupo C1.					41.711,49	41.711,49
2023 420 3322 12004	Sueldos del Grupo C2.					24.000,00	24.000,00
2023 420 3322 12006	T trienios.					16.193,22	16.193,22
2023 420 3322 12100	Complemento de destino.					30.599,51	30.599,51
2023 420 3322 12101	Complemento específico.					52.689,76	52.689,76
2023 420 3322 12103	Otros complementos.					27.879,59	27.879,59
2023 420 3322 12300	Funcionarios interinos programas					-27.318,84	-27.318,84
2023 420 3322 13000	Retribuciones básicas.					-35.536,19	-35.536,19
2023 420 3322 13002	Horas extraordinarias Otras remuneraciones.					-734,95	-734,95

PRESUPUESTO DE GASTOS

REMANENTES DE CRÉDITO

EJERCICIO 2023

APLIC. PRESUPUESTARIA	DESCRIPCIÓN	REMANENTES COMPROMETIDOS			REMANENTES NO COMPROMETIDOS		
		INCORPORABLES	NO INCORPORABL	TOTAL	INCORPORABLES	NO INCORPORABLE	TOTAL
2023 420 3322 13010	Retribuciones Complementarias					17.382,63	17.382,63
2023 420 3322 13100	Laboral temporal.						
2023 420 3322 15000	Productividad.					1.000,00	1.000,00
2023 420 3322 16000	Seguridad Social.					36.937,63	36.937,63
2023 420 3322 22000	Ordinario no inventariable.					300,00	300,00
2023 420 3322 22001	Prensa, revistas, libros y otras publicaciones.	234,16		234,16		744,26	744,26
2023 420 3322 22002	Material inform/Ético no inventariable.					1.016,00	1.016,00
2023 420 3322 22602	Publicidad y propaganda.					1.000,00	1.000,00
2023 420 3322 22706	Estudios y trabajos técnicos.					-393,24	-393,24
2023 420 3322 61900	Actuaciones archivo industrial				45.000,00		45.000,00
2023 420 3322 63500	Mobiliario.						
2023 420 3322 64100	Gastos en aplicaciones inform/Éticas.				-5.336,10		-5.336,10
2023 420 3330 63200	Obras adecuac. Centro cívico Antiguo Sanatorio		13.096,77	13.096,77		58.064,47	58.064,47
2023 430 3340 12001	Sueldos del Grupo A2.					-2.112,38	-2.112,38
2023 430 3340 12003	Sueldos del Grupo C1.					14.000,00	14.000,00
2023 430 3340 12006	Trienios.					7.752,11	7.752,11
2023 430 3340 12100	Complemento de destino.					15.204,00	15.204,00
2023 430 3340 12101	Complemento específico.					22.130,80	22.130,80
2023 430 3340 12103	Otros complementos.					9.986,08	9.986,08
2023 430 3340 13100	Laboral temporal.						
2023 430 3340 15000	Productividad.					1.000,00	1.000,00
2023 430 3340 16000	Seguridad Social.					20.684,95	20.684,95
2023 430 3340 22001	Prensa, revistas, libros y otras publicaciones.					900,01	900,01
2023 430 3340 22606	Reuniones, conferencias y cursos.					4.704,07	4.704,07
2023 430 3340 22609	Actividades culturales y deportivas.					-435,29	-435,29
2023 430 3340 47900	Subvenciones a comercios por la promoción del valencia						
2023 430 3340 48100	Premios Literarios (Narrativa, Poesía y Teatro)						

PRESUPUESTO DE GASTOS

REMANENTES DE CRÉDITO

EJERCICIO 2023

APLIC. PRESUPUESTARIA	DESCRIPCIÓN	REMANENTES COMPROMETIDOS			REMANENTES NO COMPROMETIDOS		
		INCORPORABLES	NO INCORPORABL	TOTAL	INCORPORABLES	NO INCORPORABLE	TOTAL
2023 430 3340 48500	Promoción Uso Social del Valenciano en Asoc.						
2023 440 3400 12000	Sueldos del Grupo A1					-4.286,71	-4.286,71
2023 440 3400 12003	Sueldos del Grupo C1.					4.490,78	4.490,78
2023 440 3400 12004	Sueldos del Grupo C2.					35.000,00	35.000,00
2023 440 3400 12005	Sueldos del Grupo E					133.988,20	133.988,20
2023 440 3400 12006	Trienios					-1.289,23	-1.289,23
2023 440 3400 12100	Complemento de Destino					6.409,72	6.409,72
2023 440 3400 12101	Complemento específico					10.246,49	10.246,49
2023 440 3400 12103	Otros complementos					-11.840,85	-11.840,85
2023 440 3400 12300	Funcionarios interinos por programas					-60.741,43	-60.741,43
2023 440 3400 13000	Retribuciones b/Esicas.					-173.498,77	-173.498,77
2023 440 3400 13002	Horas extraordinarias Otras remuneraciones.					12.002,36	12.002,36
2023 440 3400 13010	Retribuciones Complementarias					74.607,94	74.607,94
2023 440 3400 13100	Laboral temporal.						
2023 440 3400 13101	Laboral temporal por programas						
2023 440 3400 14500	Otro personal. Acumulados y Proyectos						
2023 440 3400 15000	Productividad.					1.000,00	1.000,00
2023 440 3400 16000	Seguridad Social.					17.974,09	17.974,09
2023 440 3400 20400	Arrendamiento material de transporte	9.348,47		9.348,47		12.540,48	12.540,48
2023 440 3400 20600	Arrendamiento equipos procesos informacion					2.000,00	2.000,00
2023 440 3400 22000	Ordinario no inventariable.						
2023 440 3400 22602	Publicidad y propaganda.	2.477,88		2.477,88		-14.943,50	-14.943,50
2023 440 3410 12000	Sueldos del Grupo A1.					-1.275,72	-1.275,72
2023 440 3410 12004	Sueldos del Grupo C2.					327.898,42	327.898,42
2023 440 3410 12006	Trienios.					1.438,64	1.438,64
2023 440 3410 12100	Complemento de destino.					697,94	697,94
2023 440 3410 12101	Complemento específico.					1.636,42	1.636,42
2023 440 3410 12103	Otros complementos.					-9.737,42	-9.737,42

PRESUPUESTO DE GASTOS

REMANENTES DE CRÉDITO

EJERCICIO 2023

APLIC. PRESUPUESTARIA	DESCRIPCIÓN	REMANENTES COMPROMETIDOS			REMANENTES NO COMPROMETIDOS		
		INCORPORABLES	NO INCORPORABL	TOTAL	INCORPORABLES	NO INCORPORABLE	TOTAL
2023 440 3410 12300	Funcionarios interinos. Programas deportes					-313.984,30	-313.984,30
2023 440 3410 13000	Retribuciones b/Esicas.					-344.438,29	-344.438,29
2023 440 3410 13002	Horas extraordinarias Otras remuneraciones.					-29.952,97	-29.952,97
2023 440 3410 13010	Retribuciones Complementarias					-113.388,66	-113.388,66
2023 440 3410 13100	Laboral temporal. Programas de Deportes					179.551,84	179.551,84
2023 440 3410 13101	Laboral temporal por programas						
2023 440 3410 14500	Otro personal. Acumulados y Proyectos						
2023 440 3410 15000	Productividad.					-818,72	-818,72
2023 440 3410 16000	Seguridad Social.					-43.681,69	-43.681,69
2023 440 3410 20500	Arrendamientos de mobiliario y enseres.						
2023 440 3410 20900	C/Enones.						
2023 440 3410 22104	Suministro de vestuario					11.734,67	11.734,67
2023 440 3410 22116	Trofeos						
2023 440 3410 22606	Reuniones, conferencias y cursos.					-245,18	-245,18
2023 440 3410 23320	Otras indemnizaciones.					-12,02	-12,02
2023 440 3410 48200	Becas						
2023 440 3410 48500	Subvenciones fomento del deporte en edad escolar					11.570,92	11.570,92
2023 440 3410 48501	Subvenciones para fomento del Deporte					41,13	41,13
2023 440 3410 48601	C Baloncesto Pto Sagunto-G46587622-Compet fed y gtos Depor						
2023 440 3410 48602	C. AtlÓtico Sagantino-G46224747-Compet. federada y gtos.depo						
2023 440 3410 48603	C.D. Acero- G46730669-Compet. federada y gtos. act. deportiv						
2023 440 3410 48604	C.Balonmano Puerto-G46824439-Comp. Fed. y gtos. activ. depor						
2023 440 3410 48608	Club Balonmano Morvedre-G98462625-Compet. fed. y gtos. depor						
2023 440 3410 48610	Biensa C.F. G96484738 Compet. fed. y gtos. Depor						

PRESUPUESTO DE GASTOS

REMANENTES DE CRÉDITO

EJERCICIO 2023

APLIC. PRESUPUESTARIA	DESCRIPCIÓN	REMANENTES COMPROMETIDOS			REMANENTES NO COMPROMETIDOS		
		INCORPORABLES	NO INCORPORABL	TOTAL	INCORPORABLES	NO INCORPORABLE	TOTAL
2023 440 3410 48612	Club Natación Acu/Ético Morvedre						
2023 440 3420 12004	Sgto-G40521171-Compet.Fed y Sueldos del Grupo C2.					2.963,76	2.963,76
2023 440 3420 12005	Sueldos del Grupo E.					54.000,00	54.000,00
2023 440 3420 12006	Trienios.					538,88	538,88
2023 440 3420 12100	Complemento de destino.					10.313,04	10.313,04
2023 440 3420 12101	Complemento específico.					27.376,00	27.376,00
2023 440 3420 12103	Otros complementos.					-1.460,66	-1.460,66
2023 440 3420 12300	Funcionarios interinos por programas					-194.885,02	-194.885,02
2023 440 3420 13000	Retribuciones b/Esicas.					-35.171,23	-35.171,23
2023 440 3420 13002	Horas extraordinarias Otras remuneraciones.					2.138,47	2.138,47
2023 440 3420 13010	Retribuciones Complementarias					-14.709,14	-14.709,14
2023 440 3420 13100	Laboral temporal.						
2023 440 3420 14500	Otro personal. Acumulados y Proyectos						
2023 440 3420 15000	Productividad.					1.000,00	1.000,00
2023 440 3420 16000	Seguridad Social.					-43.651,49	-43.651,49
2023 440 3420 16204	Acción social.						
2023 440 3420 20300	Arrendamientos de maquinaria, instalaciones y util	172,44		172,44		1.859,06	1.859,06
2023 440 3420 21000	R.M.C. Infr estructuras y Bienes Naturales	60,93		60,93		39.999,67	39.999,67
2023 440 3420 21200	R.M.C. Edificios y otras construcciones	112,33		112,33		-96.564,85	-96.564,85
2023 440 3420 21300	Maquinaria, instalaciones técnicas y utillaje.	1.164,17		1.164,17		39.933,30	39.933,30
2023 440 3420 22100	Energía eléctrica.	9.574,30		9.574,30		-40.743,93	-40.743,93
2023 440 3420 22102	Gas.	22.730,55		22.730,55	765,00		765,00
2023 440 3420 22103	Combustibles y carburantes	17.832,68		17.832,68			
2023 440 3420 22104	Vestuario.	0,34		0,34		-1.444,33	-1.444,33
2023 440 3420 22106	Suministro químico-sanitario	12,50		12,50			
2023 440 3420 22111	Suministro repuestos maquinaria ,utillaje					2.000,00	2.000,00
2023 440 3420 22112	Suministro de material electrónico, eléctrico					12.000,00	12.000,00

PRESUPUESTO DE GASTOS

REMANENTES DE CRÉDITO

EJERCICIO 2023

APLIC. PRESUPUESTARIA	DESCRIPCIÓN	REMANENTES COMPROMETIDOS			REMANENTES NO COMPROMETIDOS		
		INCORPORABLES	NO INCORPORABL	TOTAL	INCORPORABLES	NO INCORPORABLE	TOTAL
2023 440 3420 22114	Suministro de material Deportivo	52,75		52,75		18.150,50	18.150,50
2023 440 3420 22199	Otros suministros	5,06		5,06		-11.304,75	-11.304,75
2023 440 3420 22400	Primas de seguros					19.275,01	19.275,01
2023 440 3420 22609	Programas Deportivos	1.776,74		1.776,74	472,82	-52.566,43	-52.093,61
2023 440 3420 22610	Programa de Imagen, comunicacion y nuevas tecnologías					15.000,00	15.000,00
2023 440 3420 22611	Programas competiciones deportivas					17.000,00	17.000,00
2023 440 3420 22706	Estudios y trabajos técnicos: Mantenimiento y control acceso	3.025,02		3.025,02		-7.195,46	-7.195,46
2023 440 3420 23320	Otras indemnizaciones.						
2023 440 3420 25500	Encargo medio propio SAG - Deportes	1,02		1,02			
2023 440 3420 63200	Inversiones en instalaciones deportivas. Cubierta JosØ Veral					300.000,00	300.000,00
2023 440 3420 63201	Inversiones en instalaciones deportivas	45.557,88		45.557,88	-90.014,90	248.417,08	158.402,18
2023 440 3420 63202	Otras construcciones. Piscinas almudafer y casa juventud	29.267,53		29.267,53	317.176,63	60.087,64	377.264,27
2023 440 3420 63204	PROYECTO Y OBRAS PLAN DIRECTOR				150.000,00	100.000,00	250.000,00
2023 450 3380 20300	Arrendamientos de maquinaria, instalaciones y util	7.304,41		7.304,41		23.305,99	23.305,99
2023 450 3380 20500	Arrendamientos de mobiliario y enseres.					1.277,50	1.277,50
2023 450 3380 21200	R.M.C. Edificios y otras construcciones					-38.891,95	-38.891,95
2023 450 3380 21300	R.M.C. Maquinaria, Instalaciones y Utillaje					21.241,78	21.241,78
2023 450 3380 22000	Ordinario no inventariable.					100,00	100,00
2023 450 3380 22100	Energía eléctrica.	800,00		800,00		-2.015,24	-2.015,24
2023 450 3380 22199	Otros suministros.					-12.479,46	-12.479,46
2023 450 3380 22300	Transportes.					1.000,00	1.000,00
2023 450 3380 22301	Transportes.						
2023 450 3380 22400	Primas de seguros.					-1.825,00	-1.825,00
2023 450 3380 22601	Atenciones protocolarias y representativas.						
2023 450 3380 22602	Publicidad y propaganda.	7.803,10		7.803,10		-2.462,08	-2.462,08
2023 450 3380 22608	Eventos Festivos	141,03		141,03		18.492,60	18.492,60
2023 450 3380 22701	Seguridad.	2.174,61		2.174,61		2.853,52	2.853,52

PRESUPUESTO DE GASTOS

REMANENTES DE CRÉDITO

EJERCICIO 2023

APLIC. PRESUPUESTARIA	DESCRIPCIÓN	REMANENTES COMPROMETIDOS			REMANENTES NO COMPROMETIDOS		
		INCORPORABLES	NO INCORPORABLE	TOTAL	INCORPORABLES	NO INCORPORABLE	TOTAL
2023 450 3380 22706	Estudios y trabajos técnicos.	3.439,00		3.439,00		-7.866,80	-7.866,80
2023 450 3380 25500	Encargo medio propio SAG - Fiestas	18.432,83		18.432,83			
2023 450 3380 48101	Premios Cucañas Marítimas					475,00	475,00
2023 450 3380 48501	Subvenciones en concurrencia - Actividades Festivas					0,01	0,01
2023 450 3380 48601	Federación Peñas Pto Sagunto G96450440 Fiestas Pat						
2023 450 3380 48602	Asoc. Cultural Peña Sagunto G97104202 Fiestas Pat						
2023 450 3380 48604	Asoc. Moros y Cristianos Sagunto-G96046693-Fiestas						
2023 450 3380 48610	A.C. Falla Tres d'Abril G96769146. Monumento Fallero						
2023 450 3380 48611	A.C. Falla La Avinguda. G46754321. Monumento Fallero						
2023 450 3380 48612	A.C. Falla Baladre. G96073259. Monumento Fallero						
2023 450 3380 48613	A.C. Falla Churruca Hispanidad. G96474374. Monumento Fallero						
2023 450 3380 48614	A.C. Falla Doctor Palos. G96537071. Monumento Fallero						
2023 450 3380 48615	A.C. Falla Eduardo Merello. G46774923. Monumento Fallero						
2023 450 3380 48616	A.C. Falla Luis Cendoya. G46774873. Monumento Fallero						
2023 450 3380 48617	A.C. Falla Mare Nostrum. G46774931. Monumento Fallero						
2023 450 3380 48618	A.C. Falla La Marina. G46754339. Monumento Fallero						
2023 450 3380 48619	A.C. Falla El Mercat. G46754420. Monumento Fallero						
2023 450 3380 48620	A.C. Falla Mocador. G46754370. Monumento Fallero						
2023 450 3380 48621	A.C. Falla Nou Montiber. G97729925. Monumento Fallero						
2023 450 3380 48622	A.C. Falla El Palleter. G46607263. Monumento Fallero						
2023 450 3380 48623	A.C. Falla La Palmera. G96541453. Monumento Fallero						
2023 450 3380 48624	A.C. Falla La Palmereta. G46732046. Monumento Fallero						

PRESUPUESTO DE GASTOS

REMANENTES DE CRÉDITO

EJERCICIO 2023

APLIC. PRESUPUESTARIA	DESCRIPCIÓN	REMANENTES COMPROMETIDOS			REMANENTES NO COMPROMETIDOS		
		INCORPORABLES	NO INCORPORABL	TOTAL	INCORPORABLES	NO INCORPORABLE	TOTAL
2023 450 3380 48625	A.C. Falla Plaza del Sol. G96733944. Monumento Fallero						
2023 450 3380 48626	A.C. Falla Plaza Ibòrica. G46754388. Monumento Fallero						
2023 450 3380 48627	A.C. Falla Plaza Rodrigo y Adytes.G46945143.Monumento Faller						
2023 450 3380 48628	A.C. Falla El Remei. G97597611. Monumento Fallero						
2023 450 3380 48629	A.C. Falla El Romano. G96941026. Monumento Fallero						
2023 450 3380 48630	A.C. Falla San Francesc. G96790431. Monumento Fallero						
2023 450 3380 48631	A.C. Falla Santa Ana. G46844015. Monumento Fallero						
2023 450 3380 48632	A.C. Falla El Tabalet. G46754438. Monumento Fallero						
2023 450 3380 48633	A.C. Falla Teodoro Llorente. G46754461 Monumento Fallero						
2023 450 3380 48634	A.C. Falla El Tronaor. G46774899. Monumento Fallero						
2023 450 3380 48635	A.C. Falla Els Vents. G97852537. Monumento Fallero						
2023 450 3380 48636	A.C. Falla La Victoria. G46754446. Monumento						
2023 450 3380 48637	A.C. Falla La Vila. G46754453 Monumento Fallero						
2023 450 3380 48639	Federación Junta Fallera de Sagunto - G98437551- Actividades						
2023 450 3380 62300	Maquinaria, Instalaciones tØcnicas y utilillaje				40.000,00		40.000,00
2023 455 3300 12000	Sueldos del Grupo A1.					21.000,00	21.000,00
2023 455 3300 12001	Sueldos del Grupo A2.					13.779,77	13.779,77
2023 455 3300 12003	Sueldos del Grupo C1.					1.370,78	1.370,78
2023 455 3300 12004	Sueldos del Grupo C2.					35.000,00	35.000,00
2023 455 3300 12006	Trienios.					-60,51	-60,51
2023 455 3300 12100	Complemento de destino.					13.593,07	13.593,07
2023 455 3300 12101	Complemento específico.					17.059,92	17.059,92
2023 455 3300 12103	Otros complementos.					-28.049,68	-28.049,68
2023 455 3300 12300	Funcionarios interinos programas						

PRESUPUESTO DE GASTOS

REMANENTES DE CRÉDITO

EJERCICIO 2023

APLIC. PRESUPUESTARIA	DESCRIPCIÓN	REMANENTES COMPROMETIDOS			REMANENTES NO COMPROMETIDOS		
		INCORPORABLES	NO INCORPORABL	TOTAL	INCORPORABLES	NO INCORPORABLE	TOTAL
2023 455 3300 13000	Retribuciones b/Esicas.					-43.507,65	-43.507,65
2023 455 3300 13002	Horas extraordinarias Otras remuneraciones.					4.424,86	4.424,86
2023 455 3300 13010	Retribuciones Complementarias					23.895,33	23.895,33
2023 455 3300 13100	Laboral temporal.						
2023 455 3300 15000	Productividad.					1.000,00	1.000,00
2023 455 3300 16000	Seguridad Social.					16.201,91	16.201,91
2023 455 3330 12003	Sueldos del Grupo C1.						
2023 455 3330 12004	Sueldos del Grupo C2.						
2023 455 3330 12005	Sueldos del Grupo E.					9.318,75	9.318,75
2023 455 3330 12006	Trienios.					327,34	327,34
2023 455 3330 12100	Complemento de destino.					5.276,07	5.276,07
2023 455 3330 12101	Complemento específico.					10.152,40	10.152,40
2023 455 3330 12103	Otros complementos.					-2.721,78	-2.721,78
2023 455 3330 12300	Funcionarios interinos programas						
2023 455 3330 13000	Retribuciones b/Esicas.					-6.817,72	-6.817,72
2023 455 3330 13002	Horas extraordinarias Otras remuneraciones.					2.000,00	2.000,00
2023 455 3330 13010	Retribuciones Complementarias					2.557,93	2.557,93
2023 455 3330 15000	Productividad.					1.000,00	1.000,00
2023 455 3330 16000	Seguridad Social.					8.803,47	8.803,47
2023 455 3380 12003	Sueldos del Grupo C1.					2.135,27	2.135,27
2023 455 3380 12004	Sueldos del Grupo C2.					11.525,01	11.525,01
2023 455 3380 12006	Trienios.					2.958,52	2.958,52
2023 455 3380 12100	Complemento de destino.					5.173,11	5.173,11
2023 455 3380 12101	Complemento específico.					7.132,42	7.132,42
2023 455 3380 12103	Otros complementos.					5.396,56	5.396,56
2023 455 3380 12300	Funcionarios interinos programas						
2023 455 3380 13000	Retribuciones b/Esicas.					-11.362,57	-11.362,57
2023 455 3380 13002	Horas extraordinarias Otras remuneraciones.					1.380,48	1.380,48
2023 455 3380 13010	Retribuciones Complementarias					5.039,84	5.039,84

PRESUPUESTO DE GASTOS

REMANENTES DE CRÉDITO

EJERCICIO 2023

APLIC. PRESUPUESTARIA	DESCRIPCIÓN	REMANENTES COMPROMETIDOS			REMANENTES NO COMPROMETIDOS		
		INCORPORABLES	NO INCORPORABL	TOTAL	INCORPORABLES	NO INCORPORABLE	TOTAL
2023 455 3380 14500	Otro personal. Acumulados y Proyectos						
2023 455 3380 15000	Productividad.					1.000,00	1.000,00
2023 455 3380 16000	Seguridad Social.					7.103,64	7.103,64
2023 455 3380 23320	Otras indemnizaciones.						
2023 480 3340 22606	Reuniones, conferencias y cursos.	501,16		501,16	4.840,00	13.668,80	18.508,80
2023 480 3340 22610	Actividades sociales, educativas y promocionales	0,02		0,02		-12.394,50	-12.394,50
2023 480 3340 64000	Gastos en inversiones de car/Ecter inmaterial.				3,00		3,00
2023 500 1510 12000	Sueldos del Grupo A1.						
2023 500 1510 12001	Sueldos del Grupo A2.					-2.533,38	-2.533,38
2023 500 1510 12003	Sueldos del Grupo C1					-1.412,95	-1.412,95
2023 500 1510 12004	Sueldos del Grupo C2					-1.815,34	-1.815,34
2023 500 1510 12006	Trienios					5.168,01	5.168,01
2023 500 1510 12100	Complemento de Destino					9.248,00	9.248,00
2023 500 1510 12101	Complemento específico					13.536,05	13.536,05
2023 500 1510 12103	Otros Complementos					7.779,28	7.779,28
2023 500 1510 15000	Productividad.					1.000,00	1.000,00
2023 500 1510 16000	Seguridad Social.					12.312,87	12.312,87
2023 500 1510 20300	Arrendamientos de maquinaria, instalaciones y util					5.000,00	5.000,00
2023 500 1510 20400	Arrendamientos de material de transporte.	915,85		915,85		826,70	826,70
2023 500 1510 21000	Infraest. y bienes naturales. Limpieza Solares, O.Ejecucion						
2023 500 1510 21200	Edificios y otras construcciones. Órdenes de ejecución	142.041,93		142.041,93		5.252,53	5.252,53
2023 500 1510 21400	RMC Elementos de transporte.	999,91		999,91			
2023 500 1510 22001	Prensa, revistas, libros y otras publicaciones.						
2023 500 1510 22103	Combustibles y carburantes.	1.200,00		1.200,00			
2023 500 1510 22603	Publicación en Diarios Oficiales.	2.340,72		2.340,72		-579,64	-579,64
2023 500 1510 22699	Otros gastos diversos.						
2023 500 1510 22706	Estudios y trabajos técnicos.					52.000,00	52.000,00

PRESUPUESTO DE GASTOS

REMANENTES DE CRÉDITO

EJERCICIO 2023

APLIC. PRESUPUESTARIA	DESCRIPCIÓN	REMANENTES COMPROMETIDOS			REMANENTES NO COMPROMETIDOS		
		INCORPORABLES	NO INCORPORABL	TOTAL	INCORPORABLES	NO INCORPORABLE	TOTAL
2023 500 1510 60000	Ejecución sentencias diversas y adquis.terrenos				150.088,32	150.000,00	300.088,32
2023 500 1510 60100	Cuotas Urbanización				-35.283,59	1.704.089,03	1.668.805,44
2023 500 1510 60103	Obras de Urbanización. Canones agua MSC VI, Eucolsa, etc.						
2023 500 1510 60104	Otros Pyctos. Obra pœblica al margen G. Urbanistica	11.051,15		11.051,15	72.261,99		72.261,99
2023 500 1510 60109	Obras de Urbanización Acceso sur Sagunto				240.000,00	400.000,00	640.000,00
2023 500 1510 60900	Otras inversiones nuevas en infraestructuras y bie						
2023 500 1510 60910	Urbanización de las infraestructuras						
2023 500 1510 61100	Otras inversiones de reposición en infraestructura						
2023 500 1510 61101	Ronda Norte Puerto Sagunto						
2023 500 1510 61999	Otras inversiones derivadas ejecución avales urbanismo				211.869,18		211.869,18
2023 500 1510 63500	Mobiliario.						
2023 500 1510 63600	Equipos para procesos de información.				1.773,33		1.773,33
2023 500 1510 64003	Gastos en inversiones de car/Ecter inmaterial.						
2023 500 1510 64100	Gastos en aplicaciones inform/Éticas.						
2023 500 9330 60109	Obras de Urbanización						
2023 500 9335 60104	Inversiones en P.M.S.				8.750,96		8.750,96
2023 505 1510 12000	Sueldos del Grupo A1					-40.765,06	-40.765,06
2023 505 1510 12001	Sueldos del Grupo A2					-7.653,31	-7.653,31
2023 505 1510 12003	Sueldos del Grupo C1					-8.165,14	-8.165,14
2023 505 1510 12004	Sueldos del Grupo C2					4.860,04	4.860,04
2023 505 1510 12006	Trienios					10.760,43	10.760,43
2023 505 1510 12100	Complemento de Destino					19.922,69	19.922,69
2023 505 1510 12101	Complemento específico					46.403,45	46.403,45
2023 505 1510 12103	Otros Complementos					-31.478,46	-31.478,46
2023 505 1510 12300	Funcionarios interinos por programas					-40.407,09	-40.407,09
2023 505 1510 13000	Retribuciones b/Esicas.					-11.529,80	-11.529,80

PRESUPUESTO DE GASTOS

REMANENTES DE CRÉDITO

EJERCICIO 2023

APLIC. PRESUPUESTARIA	DESCRIPCIÓN	REMANENTES COMPROMETIDOS			REMANENTES NO COMPROMETIDOS		
		INCORPORABLES	NO INCORPORABL	TOTAL	INCORPORABLES	NO INCORPORABLE	TOTAL
2023 505 1510 13002	Horas extraordinarias Otras remuneraciones.					380,48	380,48
2023 505 1510 13010	Retribuciones Complementarias					2.039,84	2.039,84
2023 505 1510 14500	Otro personal. Acumulados y Proyectos						
2023 505 1510 15000	Productividad.					1.000,00	1.000,00
2023 505 1510 16000	Seguridad Social.					-63.994,96	-63.994,96
2023 505 1510 16200	Formación y perfeccionamiento del personal.					4.000,00	4.000,00
2023 505 1510 20400	Arrendamientos de material de transporte.	1.211,37		1.211,37		1.037,20	1.037,20
2023 505 1510 21200	Ordenes de ejecución materia disciplina urbanística	115.192,85		115.192,85			
2023 505 1510 21400	RMC Elementos de transporte.						
2023 505 1510 22000	Ordinario no inventariable.					1.000,00	1.000,00
2023 505 1510 22001	Prensa, revistas, libros y otras publicaciones.					1.000,00	1.000,00
2023 505 1510 22002	Material informÆtico no inventariable.	770,12		770,12		-10.000,00	-10.000,00
2023 505 1510 22103	Combustibles y carburantes.	1.756,25		1.756,25		57,20	57,20
2023 505 1510 22400	Primas de seguros.					-404,06	-404,06
2023 505 1510 22603	Publicación en Diarios Oficiales.						
2023 505 1510 22699	Otros gastos diversos.						
2023 505 1510 22706	Estudios y trabajos tØcnicos.					12.292,67	12.292,67
2023 505 1510 23320	Otras indemnizaciones.	1.200,00		1.200,00		200,00	200,00
2023 505 1510 62500	Mobiliario.						
2023 505 1510 62600	Equipos para procesos de información						
2023 505 1510 63500	Mobiliario.						
2023 505 1510 63600	Equipos para procesos de información.						
2023 505 1510 64100	Gastos en aplicaciones informÆticas.				32.500,00		32.500,00
2023 520 1700 12000	Sueldos del Grupo A1					-5.265,80	-5.265,80
2023 520 1700 12001	Sueldos del Grupo A2					-6.845,83	-6.845,83
2023 520 1700 12003	Sueldos del Grupo C1					-13.092,55	-13.092,55
2023 520 1700 12004	Sueldos del Grupo C2					6.977,46	6.977,46
2023 520 1700 12006	Trienios					-1.069,50	-1.069,50

PRESUPUESTO DE GASTOS

REMANENTES DE CRÉDITO

EJERCICIO 2023

APLIC. PRESUPUESTARIA	DESCRIPCIÓN	REMANENTES COMPROMETIDOS			REMANENTES NO COMPROMETIDOS		
		INCORPORABLES	NO INCORPORABL	TOTAL	INCORPORABLES	NO INCORPORABLE	TOTAL
2023 520 1700 12100	Complemento de Destino					15.285,67	15.285,67
2023 520 1700 12101	Complemento específico					23.734,47	23.734,47
2023 520 1700 12103	Otros complementos					-18.664,90	-18.664,90
2023 520 1700 12300	Funcionarios interinos programas					-21.537,01	-21.537,01
2023 520 1700 13002	Horas extraordinarias Otras remuneraciones.					-2.310,00	-2.310,00
2023 520 1700 14500	Otro personal. Acumulados y Proyectos						
2023 520 1700 15000	Productividad.					1.000,00	1.000,00
2023 520 1700 15100	Gratificaciones.						
2023 520 1700 16000	Seguridad Social.					2.331,92	2.331,92
2023 520 1700 20400	Arrendamientos de material de transporte.	1.467,57		1.467,57		241,20	241,20
2023 520 1700 21300	Maquinaria, instalaciones técnicas y utillaje.						
2023 520 1700 21400	RMC Elementos de transporte.						
2023 520 1700 22001	Prensa, revistas, libros y otras publicaciones.						
2023 520 1700 22103	Combustibles y carburantes.	387,74		387,74		550,00	550,00
2023 520 1700 22603	Publicación en Diarios Oficiales.					74,00	74,00
2023 520 1700 22606	Reuniones, conferencias y cursos.						
2023 520 1700 22699	Otros gastos diversos.					-16,94	-16,94
2023 520 1700 22706	Estudios y trabajos técnicos.						
2023 520 1700 23020	Del personal no directivo.						
2023 520 1700 23120	Del personal no directivo.						
2023 520 1700 23320	Otras indemnizaciones.	1.200,00		1.200,00		400,00	400,00
2023 520 1700 62300	Maquinaria, Instalaciones técnicas y utillaje						
2023 520 1700 62500	Mobiliario.				-1.459,23		-1.459,23
2023 520 1700 62600	Equipos para procesos de información				1.574,62		1.574,62
2023 520 1700 62890	Otros Equipamientos						
2023 530 0110 91325	Amortización de préstamos Subvención IVACE						
2023 530 1700 20400	Arrendamientos de material de transporte.					2.232,20	2.232,20

PRESUPUESTO DE GASTOS

REMANENTES DE CRÉDITO

EJERCICIO 2023

APLIC. PRESUPUESTARIA	DESCRIPCIÓN	REMANENTES COMPROMETIDOS			REMANENTES NO COMPROMETIDOS		
		INCORPORABLES	NO INCORPORABL	TOTAL	INCORPORABLES	NO INCORPORABLE	TOTAL
2023 530 1700 22103	Combustibles y carburantes.	356,37		356,37		250,00	250,00
2023 530 1720 12001	Sueldos del Grupo A2.					14.807,43	14.807,43
2023 530 1720 12002	Sueldos del Grupo B.					-2.792,10	-2.792,10
2023 530 1720 12004	Sueldos del Grupo C2.					923,65	923,65
2023 530 1720 12005	Sueldos del Grupo E.					9.000,00	9.000,00
2023 530 1720 12006	Trienios.					4.613,15	4.613,15
2023 530 1720 12100	Complemento de destino.					18.724,48	18.724,48
2023 530 1720 12101	Complemento específico.					34.193,37	34.193,37
2023 530 1720 12103	Otros complementos.					-6.659,61	-6.659,61
2023 530 1720 12300	Funcionarios interinos. Programas Medio Ambiente						
2023 530 1720 14500	Otro personal. Acumulados y Proyectos						
2023 530 1720 15000	Productividad.					1.000,00	1.000,00
2023 530 1720 16000	Seguridad Social.					22.864,72	22.864,72
2023 530 1720 21000	Infraestructuras y bienes naturales.					9.683,44	9.683,44
2023 530 1720 22500	Tributos estatales. Depósito en vertederos						
2023 530 1720 22501	Tributos de las Comunidades Autónomas.						
2023 530 1720 22602	Publicidad y propaganda. Campañas medio ambientales					23.350,23	23.350,23
2023 530 1720 22699	Otros gastos diversos.					500,00	500,00
2023 530 1720 22700	Manteniment neteja llits de rius i barrancs					24.712,30	24.712,30
2023 530 1720 22706	Estudios y trabajos técnicos.	0,82		0,82		-32.909,52	-32.909,52
2023 530 1720 23320	Otras indemnizaciones.						
2023 530 1720 42390	Otras subvenciones a sociedades mercantiles estatal						
2023 530 1720 48600	C.E. Camp de Morvedre-G46772372-Activ. medioambientales					555,00	555,00
2023 530 1720 48601	Conv AGRO-G46606844-Prog.Educ.-dif amb.gest,esp nat CPenya						
2023 530 1720 61900	Inversiones en el medio natural				20.527,48		20.527,48
2023 530 1720 62500	Mobiliario.						

PRESUPUESTO DE GASTOS

REMANENTES DE CRÉDITO

EJERCICIO 2023

APLIC. PRESUPUESTARIA	DESCRIPCIÓN	REMANENTES COMPROMETIDOS			REMANENTES NO COMPROMETIDOS		
		INCORPORABLES	NO INCORPORABL	TOTAL	INCORPORABLES	NO INCORPORABLE	TOTAL
2023 530 1721 60900	Inversiones en fotovoltaicas y autoconsumo	12.266,47		12.266,47	96.525,81		96.525,81
2023 530 1721 60901	INSTALACIONES FOTOVOLTAICAS CEIP M.YOCASTA-POLIDEP INTERNUCL						
2023 530 1721 60902	Otras inversiones. Equipos medición de aire	0,10		0,10	51.137,35		51.137,35
2023 535 1700 12001	Sueldos del Grupo A2.						
2023 535 1700 12006	Trienios.						
2023 535 1700 12100	Complemento de destino.						
2023 535 1700 12101	Complemento específico.						
2023 535 1700 12103	Otros complementos.						
2023 535 1700 16000	Seguridad Social.						
2023 540 1610 22501	Tributos de las Comunidades Autónomas.						
2023 540 1700 12001	Sueldos del Grupo A2.					-3.747,96	-3.747,96
2023 540 1700 12006	Trienios.					74,64	74,64
2023 540 1700 12100	Complemento de destino					1.858,20	1.858,20
2023 540 1700 12101	Complemento específico.					2.164,68	2.164,68
2023 540 1700 12103	Otros complementos.					221,98	221,98
2023 540 1700 15000	Productividad.					1.000,00	1.000,00
2023 540 1700 16000	Seguridad Social.					1.912,35	1.912,35
2023 590 1330 22100	Energía eléctrica.	50,70		50,70		198,61	198,61
2023 590 1340 62600	Equipos para procesos de información				31.700,00		31.700,00
2023 590 1532 61901	Acesibilidad y adecuación de las vías públicas				949.213,33	450.000,00	1.399.213,33
2023 590 1532 61902	Redacc. pcycto y obras conexión Malvarrosa-Casas de Queralt				100.000,00	100.000,00	200.000,00
2023 590 1532 61906	Sustitución Protecciones Río Palancia				23.951,75		23.951,75
2023 590 1533 21000	Infraestructuras y bienes naturales.	147,49		147,49		1.642,72	1.642,72
2023 590 1533 22100	Energía eléctrica.	1.417,62		1.417,62		695,32	695,32
2023 590 1533 22111	Suministros de repuestos de maquinaria, utillaje y	0,97		0,97		-1.642,72	-1.642,72
2023 590 1533 61900	PROTECCION PASO LINEA FERREA FFCC VALENCIA-BARNA						

PRESUPUESTO DE GASTOS

REMANENTES DE CRÉDITO

EJERCICIO 2023

APLIC. PRESUPUESTARIA	DESCRIPCIÓN	REMANENTES COMPROMETIDOS			REMANENTES NO COMPROMETIDOS		
		INCORPORABLES	NO INCORPORABL	TOTAL	INCORPORABLES	NO INCORPORABLE	TOTAL
2023 590 1533 61902	Renovación plazas pœblicas				644.346,31	6,69	644.353,00
2023 590 1533 62500	Renovación y adquisición mobiliario urbano				0,36		0,36
2023 590 1621 25500	Encargo medio propio SAG - RSU	14,45		14,45			
2023 590 1622 25500	Encargo medio propio SAG - Transferencia residuos	28,72		28,72			
2023 590 1630 25500	Encargo medio propio SAG - Limpieza viaria	25,21		25,21			
2023 590 1650 12001	Sueldos del Grupo A2.					-21.536,62	-21.536,62
2023 590 1650 12003	Sueldos del Grupo C1.					17.577,57	17.577,57
2023 590 1650 12004	Sueldos del Grupo C2					7.949,75	7.949,75
2023 590 1650 12006	Trienios					11.035,37	11.035,37
2023 590 1650 12100	Complemento de Destino					12.869,99	12.869,99
2023 590 1650 12101	Complemento especifico					13.138,31	13.138,31
2023 590 1650 12103	Otros Complementos					18.678,81	18.678,81
2023 590 1650 12300	Funcionarios interinos por programas						
2023 590 1650 14500	Otro personal. Acumulados y Proyectos						
2023 590 1650 15000	Productividad.					1.000,00	1.000,00
2023 590 1650 16000	Seguridad Social.					20.711,39	20.711,39
2023 590 1650 21300	Maquinaria, instalaciones tœcnicas y utillaje.	236,92		236,92		38.313,53	38.313,53
2023 590 1650 22100	Energía elœctrica.	11.503,51		11.503,51		3.760,85	3.760,85
2023 590 1650 61900	Mejora eficiencia energœtica instalaciones alumbrado pœblico				-32.000,00	280.000,00	248.000,00
2023 590 1650 63300	Mejora eficiencia energœtica Ciutat Vella	356.996,16		356.996,16	86.896,29		86.896,29
2023 590 1710 22100	Energía elœctrica.	109,84		109,84		439,25	439,25
2023 590 1710 25500	Encargo medio propio SAG - Jardines	1,76		1,76			
2023 590 4500 12000	Sueldos del Grupo A1.					-2.847,74	-2.847,74
2023 590 4500 12001	Sueldos del Grupo A2.					9.923,27	9.923,27
2023 590 4500 12003	Sueldos del Grupo C1.					24.161,06	24.161,06
2023 590 4500 12004	Sueldos del Grupo C2.					41.379,77	41.379,77
2023 590 4500 12005	Sueldos del Grupo E.						

PRESUPUESTO DE GASTOS

REMANENTES DE CRÉDITO

EJERCICIO 2023

APLIC. PRESUPUESTARIA	DESCRIPCIÓN	REMANENTES COMPROMETIDOS			REMANENTES NO COMPROMETIDOS		
		INCORPORABLES	NO INCORPORABL	TOTAL	INCORPORABLES	NO INCORPORABLE	TOTAL
2023 590 4500 12006	Trienios.					25.256,64	25.256,64
2023 590 4500 12100	Complemento de destino.					71.945,69	71.945,69
2023 590 4500 12101	Complemento específico.					58.713,53	58.713,53
2023 590 4500 12103	Otros complementos.					-1.193,25	-1.193,25
2023 590 4500 15000	Productividad.					1.000,00	1.000,00
2023 590 4500 16000	Seguridad Social.					-53.438,31	-53.438,31
2023 590 4500 20400	Arrendamientos de material de transporte.	3.112,90		3.112,90		8.436,24	8.436,24
2023 590 4500 20900	C/Enones.					-295,05	-295,05
2023 590 4500 22100	Energía elØctrica.	1.068,31		1.068,31		1.723,78	1.723,78
2023 590 4500 22103	Combustibles y carburantes.	5.219,66		5.219,66			
2023 590 4500 22104	Vestuario.					3.000,00	3.000,00
2023 590 4500 22112	Suministros de material electrónico, elØctrico y d					5.000,00	5.000,00
2023 590 4500 22199	Otros suministros.					10.000,00	10.000,00
2023 590 4500 22501	Tributos de las Comunidades Autónomas.					-17.342,27	-17.342,27
2023 590 4500 22706	Estudios y trabajos tØcnicos.	12.350,90		12.350,90		44.882,71	44.882,71
2023 590 4500 25500	Encargo medio propio SAG - Mantenimiento	1,01		1,01			
2023 590 4500 63300	Maquinaria, instalaciones tØcnicas y utillaje.				50.000,00		50.000,00
2023 590 4500 63500	Reposición de mobiliario.						
2023 590 4590 22100	Energía elØctrica.	222,17		222,17		102,23	102,23
2023 590 9201 12100	Complemento de destino.						
2023 590 9201 12101	Complemento específico.						
2023 590 9201 13101	Laboral temporal por programas						
2023 590 9240 22705	Procesos electorales.					1.107,92	1.107,92
2023 590 9330 21200	Edificios y otras construcciones.	41,54		41,54			
2023 590 9330 21300	Maquinaria, instalaciones tØcnicas y utillaje.	690,71		690,71		32.730,27	32.730,27
2023 590 9330 21301	R.M.C. Equipos elevadores	28.750,84		28.750,84		20.804,33	20.804,33
2023 590 9330 21302	R.M.C. Alarmas de Seguridad	5.837,70		5.837,70		22.280,45	22.280,45

PRESUPUESTO DE GASTOS

REMANENTES DE CRÉDITO

EJERCICIO 2023

APLIC. PRESUPUESTARIA	DESCRIPCIÓN	REMANENTES COMPROMETIDOS			REMANENTES NO COMPROMETIDOS		
		INCORPORABLES	NO INCORPORABL	TOTAL	INCORPORABLES	NO INCORPORABLE	TOTAL
2023 590 9330 21303	R.M.C. Protección contra incendios	42.037,96		42.037,96		26.109,20	26.109,20
2023 590 9330 21304	R.M.C. Climatización y Agua Caliente Sanitaria	75.410,69		75.410,69			
2023 590 9330 21305	R.M.C. Rev. Periódica Instalac. Elec. Locales Pœblicos	49,76		49,76		18.950,00	18.950,00
2023 590 9330 21306	R.M.C. Inspec. Periódica Instalac. Org. Control Autorizado	36.739,05		36.739,05		-32.596,00	-32.596,00
2023 590 9330 21307	R.M.C. mantenimiento grupos electrógenos					15.000,00	15.000,00
2023 590 9330 22699	Otros gastos diversos.					-16,94	-16,94
2023 590 9330 63200	Renovación y adecuación edificios municipales						
2023 590 9330 63300	Renovac. y mejora eficiencia energética dependencias mpales.					24.292,64	24.292,64
2023 590 9330 63301	Renov. y mejora energética Centro Civico y Cami Real	35.300,75		35.300,75	270.333,70		270.333,70
2023 590 9330 63302	Renovación instalac. térmicas y adecuac. normativa en depend						
2023 590 9330 63304	Renovación y adecuación de edificios mpales.					120.000,00	120.000,00
2023 600 2410 12000	Sueldos del Grupo A1					61.642,57	61.642,57
2023 600 2410 12003	Sueldos del Grupo C1.					5.001,76	5.001,76
2023 600 2410 12004	Sueldos del Grupo C2					32.000,00	32.000,00
2023 600 2410 12006	Trienios					11.687,24	11.687,24
2023 600 2410 12100	Complemento de Destino					64.462,46	64.462,46
2023 600 2410 12101	Complemento específico					67.361,04	67.361,04
2023 600 2410 12103	Otros complementos					20.814,96	20.814,96
2023 600 2410 12300	Funcionarios interinos por programas					-89.399,51	-89.399,51
2023 600 2410 13000	Retribuciones b/Esicas.					-11.773,90	-11.773,90
2023 600 2410 13002	Horas extraordinarias Otras remuneraciones.						
2023 600 2410 13010	Retribuciones Complementarias					-11.960,16	-11.960,16
2023 600 2410 13100	Laboral temporal.						
2023 600 2410 13101	Laboral temporal por programas					-185.982,51	-185.982,51
2023 600 2410 14300	Previsión solicitud subvenciones						
2023 600 2410 15000	Productividad.					1.000,00	1.000,00

PRESUPUESTO DE GASTOS

REMANENTES DE CRÉDITO

EJERCICIO 2023

APLIC. PRESUPUESTARIA	DESCRIPCIÓN	REMANENTES COMPROMETIDOS			REMANENTES NO COMPROMETIDOS		
		INCORPORABLES	NO INCORPORABL	TOTAL	INCORPORABLES	NO INCORPORABLE	TOTAL
2023 600 2410 16000	Seguridad Social.					-167.402,85	-167.402,85
2023 600 2410 20600	Arrendamientos de equipos para procesos de informa					780,00	780,00
2023 600 2410 20601	Arrendamientos aplicaciones gestión BD empleo y formación						
2023 600 2410 21200	Edificios y otras construcciones.	2.000,00		2.000,00			
2023 600 2410 22601	Atenciones protocolarias y representativas.					1.654,50	1.654,50
2023 600 2410 22602	Publicidad y propaganda.					-86,52	-86,52
2023 600 2410 22606	Reuniones, conferencias y cursos.					3.648,97	3.648,97
2023 600 2410 22611	Otros gastos departamento					11.013,16	11.013,16
2023 600 2410 22799	PATROCINIOS					3.021,00	3.021,00
2023 600 2410 23020	Del personal no directivo.						
2023 600 2410 23120	Del personal no directivo.						
2023 600 2410 23320	Otras indemnizaciones.						
2023 600 2410 48500	Subvenciones en concurrencia competitiva. Emprendedurismo					27.337,00	27.337,00
2023 600 2410 62500	Mobiliario.						
2023 600 2410 62600	Equipos para procesos de información					0,08	0,08
2023 600 2410 63200	Edificios y otras construcciones. Rehab. Escuela Taller	224.250,55		224.250,55	17.433,34		17.433,34
2023 600 2410 64100	Gastos en aplicaciones inform/Éticas.						
2023 600 2411 13101	Taller ocupació Dones					749,23	749,23
2023 600 2411 16000	Seguridad Social - Taller Empleo Dones					68.000,00	68.000,00
2023 600 2411 22699	Otros gastos diversos.	0,64		0,64		-29.885,81	-29.885,81
2023 600 2413 12000	Sueldos del Grupo A1.					-16.590,10	-16.590,10
2023 600 2413 12006	Trienios.					-249,15	-249,15
2023 600 2413 12100	Complemento de destino					-6.853,10	-6.853,10
2023 600 2413 12101	Complemento específico.					-8.484,17	-8.484,17
2023 600 2413 12103	Otros complementos.					-754,37	-754,37
2023 600 2413 13000	Retribuciones b/Esicas.					22.000,00	22.000,00
2023 600 2413 13002	Horas extraordinarias Otras remuneraciones.					7.103,32	7.103,32

PRESUPUESTO DE GASTOS

REMANENTES DE CRÉDITO

EJERCICIO 2023

APLIC. PRESUPUESTARIA	DESCRIPCIÓN	REMANENTES COMPROMETIDOS			REMANENTES NO COMPROMETIDOS		
		INCORPORABLES	NO INCORPORABL	TOTAL	INCORPORABLES	NO INCORPORABLE	TOTAL
2023 600 2413 13010	Retribuciones Complementarias						
2023 600 2413 13100	Laboral temporal.					5.000,00	5.000,00
2023 600 2413 13101	Laboral temporal por programas					-149.143,51	-149.143,51
2023 600 2413 14100	Otro personal. Programas Subvencionados. AEDL						
2023 600 2413 15000	Productividad.					1.000,00	1.000,00
2023 600 2413 16000	Seguridad Social. AEDL					-13.762,69	-13.762,69
2023 600 2413 23320	Otras indemnizaciones.	24,04		24,04		-48,08	-48,08
2023 600 2414 22602	Publicidad y propaganda.						
2023 600 2414 22606	Reuniones, conferencias y cursos.						
2023 600 2415 13101	Laboral temporal por programas						
2023 600 2415 16000	Seguridad Social.						
2023 600 2415 22000	Ordinario no inventariable.				1.000,00		1.000,00
2023 600 2415 22707	Trabajos realizados por otras empresas y profesion					1.092,50	1.092,50
2023 600 2415 22709	Trabajos realizados por otras empresas y profesion	0,02		0,02		1.000,00	1.000,00
2023 600 2416 13101	Laboral temporal por programas						
2023 600 2416 14100	Otro personal. Programas Subvencionados						
2023 600 2416 16000	Seguridad Social.						
2023 600 2416 22699	Otros gastos diversos - Formación para el empleo (FME)						
2023 600 2417 12103	Otros complementos.					-740,17	-740,17
2023 600 2417 13002	Horas extraordinarias Otras remuneraciones.					-4.012,93	-4.012,93
2023 600 2417 13101	Taller Ocupació					-394.462,36	-394.462,36
2023 600 2417 14100	Otro personal. Prog. Subv.: Ac. Territorial Ocupación						
2023 600 2417 16000	Seguridad Social - Taller d'Ocupació					-76.029,60	-76.029,60
2023 600 2417 16204	Acción social.						
2023 600 2417 22699	Otros gastos diversos - Taller empleo	479,40		479,40		7.681,62	7.681,62
2023 600 2418 12300	Funcionarios interinos programas						
2023 600 2418 16000	Seguridad Social.						

PRESUPUESTO DE GASTOS

REMANENTES DE CRÉDITO

EJERCICIO 2023

APLIC. PRESUPUESTARIA	DESCRIPCIÓN	REMANENTES COMPROMETIDOS			REMANENTES NO COMPROMETIDOS		
		INCORPORABLES	NO INCORPORABL	TOTAL	INCORPORABLES	NO INCORPORABLE	TOTAL
2023 600 2418 22611	EMPACE						
2023 600 2419 13101	Laboral temporal por programas. EMPACE					191.024,60	191.024,60
2023 600 2419 16000	Seguridad Social.					63.044,96	63.044,96
2023 600 2419 22611	Actuaciones Sectoriales EMPACE - EXT	0,01		0,01	18.132,30	24.142,36	42.274,66
2023 600 2419 48099	Otras subvenciones a empresas. Plan resistir						
2023 600 2420 13101	Laboral temporal por programas. EMPUJU					-370.446,26	-370.446,26
2023 600 2420 14100	Otro personal. Programas EMPUJU						
2023 600 2420 16000	Seguridad Social.						
2023 600 2421 13101	EMPUJU					185.405,05	185.405,05
2023 600 2421 16000	Seguridad Social - EMPUJU					59.054,80	59.054,80
2023 600 2423 13101	Laboral temporal por programas					-39.232,02	-39.232,02
2023 600 2423 14100	Otro personal. Programas EMCUJU						
2023 600 2423 16000	Seguridad Social. EMCUJU					4.350,61	4.350,61
2023 600 2424 13101	Laboral temporal por programas					13.659,59	13.659,59
2023 600 2424 14100	Otro personal. Progr. Subvenc: Itinerarios pers. riesgo excl						
2023 600 2424 16000	Seguridad Social.					4.350,61	4.350,61
2023 600 2425 13101	Laboral temporal por programas. ECOVID						
2023 600 2425 14100	Otro personal. Programas Subvencionados						
2023 600 2425 16000	Seguridad Social.						
2023 600 2426 13101	Laboral temporal por programas. EMCORP						
2023 600 2426 14100	Otro personal. Programas Subvencionados EMCORD-18						
2023 600 2426 16000	Seguridad Social.						
2023 600 2427 13101	EXPLUS					251.196,93	251.196,93
2023 600 2427 14100	Otro personal. Programas Subvencionados EMCORP-18						
2023 600 2427 16000	Seguridad Social - EXPLUS					85.983,02	85.983,02
2023 600 2428 14100	Otro personal. Programa EMPUJU						

PRESUPUESTO DE GASTOS

REMANENTES DE CRÉDITO

EJERCICIO 2023

APLIC. PRESUPUESTARIA	DESCRIPCIÓN	REMANENTES COMPROMETIDOS			REMANENTES NO COMPROMETIDOS		
		INCORPORABLES	NO INCORPORABL	TOTAL	INCORPORABLES	NO INCORPORABLE	TOTAL
2023 600 2428 16000	Seguridad Social. PROGRAMA EMPUJU						
2023 600 2429 14100	Otro personal. Programas EMCUJU						
2023 600 2429 16000	Seguridad Social. Programa EMCUJU						
2023 600 2499 13101	Laboral temporal por programas-EPLAYAS						
2023 600 2499 16000	Seguridad Social-EPLAYAS						
2023 600 2499 47900	Otras subvenciones a Empresas. Aportación Plan Resistir						
2023 600 2499 47999	Otras subvenciones a Empresas privadas.Programa Covid 19						
2023 600 2499 48090	Ayudas para paliar efectos economicos COVID PYMES y AUTONOMO						
2023 600 4595 61902	Mejora Infraestructuras en Parques Empresariales-SEPEs						
2023 600 4620 46600	Cuota adhesión INNPULSO						
2023 610 1533 20300	Arrendamientos de maquinaria, instalaciones y util					1.073,23	1.073,23
2023 610 1650 61900	Mejora Alumbrado Paseo Marítimo				100.000,00		100.000,00
2023 610 4300 12000	Sueldos del Grupo A1.					569,52	569,52
2023 610 4300 12003	Sueldos del Grupo C1.					-2.135,80	-2.135,80
2023 610 4300 12004	Sueldos del Grupo C2.					9.000,00	9.000,00
2023 610 4300 12006	Trienios.					1.194,05	1.194,05
2023 610 4300 12100	Complemento de destino.					5.179,36	5.179,36
2023 610 4300 12101	Complemento específico.					6.710,64	6.710,64
2023 610 4300 12103	Otros complementos.					-8.767,03	-8.767,03
2023 610 4300 12300	Funcionarios interinos programas					-25.767,77	-25.767,77
2023 610 4300 13000	Retribuciones b/Esicas.					-17.782,62	-17.782,62
2023 610 4300 13002	Horas extraordinarias Otras remuneraciones.					5.150,40	5.150,40
2023 610 4300 13010	Retribuciones Complementarias					1.032,36	1.032,36
2023 610 4300 13100	Laboral temporal.						
2023 610 4300 14500	Otro personal. Acumulados y Proyectos						
2023 610 4300 15000	Productividad.					1.000,00	1.000,00
2023 610 4300 16000	Seguridad Social.					-1.907,72	-1.907,72

PRESUPUESTO DE GASTOS

REMANENTES DE CRÉDITO

EJERCICIO 2023

APLIC. PRESUPUESTARIA	DESCRIPCIÓN	REMANENTES COMPROMETIDOS			REMANENTES NO COMPROMETIDOS		
		INCORPORABLES	NO INCORPORABL	TOTAL	INCORPORABLES	NO INCORPORABLE	TOTAL
2023 610 4310 12100	Complemento de destino.						
2023 610 4310 12101	Complemento específico.						
2023 610 4310 13101	Laboral temporal por programas						
2023 610 4311 48500	Promoción y Participación en Ferias Comerciales					4.000,00	4.000,00
2023 610 4313 22610	Actividades sociales, educativas y promocionales					3.000,00	3.000,00
2023 610 4313 23000	De los miembros de los órganos de gobierno.						
2023 610 4314 20300	Arrendamientos de maquinaria, instalaciones y util					-10.424,80	-10.424,80
2023 610 4314 21600	Equipos para procesos de información.					-3.247,50	-3.247,50
2023 610 4314 22002	Material informático no inventariable.					5.747,50	5.747,50
2023 610 4314 22602	Campaña Promoción Comercio Local	4.441,72		4.441,72	1.265,10	-7.893,35	-6.628,25
2023 610 4314 22609	Gala del comercio	105,07		105,07		20.894,93	20.894,93
2023 610 4314 22610	Actividades sociales, educativas y promocionales					1.000,00	1.000,00
2023 610 4314 22699	Otros gastos diversos.	264,00		264,00		-26.653,43	-26.653,43
2023 610 4314 22706	Estudios y trabajos técnicos.					28.093,60	28.093,60
2023 610 4314 23120	Del personal no directivo.						
2023 610 4314 48105	Premios concurso escaparatismo y campaña comercio					1.300,00	1.300,00
2023 610 4314 48199	Comercio y hostelería local COVID-19						
2023 610 4314 48500	Fomento actividades de promoción comercial						
2023 610 4314 48600	FACOSA-G97175277-Programa fidelización clientes Comercio Loc						
2023 610 4314 48799	Otras Subvenciones para Ayudas al Consumo COVID					524,63	524,63
2023 610 4314 62500	Mobiliario.				128,26		128,26
2023 620 1533 21300	Maquinaria, instalaciones técnicas y utillaje.				191,89		191,89
2023 620 1722 13101	Laboral temporal por programas						
2023 620 4300 22111	Suministros de repuestos de maquinaria, utillaje y						
2023 620 4312 12004	Sueldos del Grupo C2.					11.000,00	11.000,00

PRESUPUESTO DE GASTOS

REMANENTES DE CRÉDITO

EJERCICIO 2023

APLIC. PRESUPUESTARIA	DESCRIPCIÓN	REMANENTES COMPROMETIDOS			REMANENTES NO COMPROMETIDOS		
		INCORPORABLES	NO INCORPORABL	TOTAL	INCORPORABLES	NO INCORPORABLE	TOTAL
2023 620 4312 12005	Sueldos del Grupo E.					-2.363,70	-2.363,70
2023 620 4312 12006	Trienios.					1.108,80	1.108,80
2023 620 4312 12100	Complemento de destino.					5.818,49	5.818,49
2023 620 4312 12101	Complemento específico.					9.694,32	9.694,32
2023 620 4312 12103	Otros complementos.					-599,75	-599,75
2023 620 4312 12300	Funcionarios interinos programas					-34.877,01	-34.877,01
2023 620 4312 13000	Retribuciones b/Esicas.					-11.728,26	-11.728,26
2023 620 4312 13002	Horas extraordinarias Otras remuneraciones.					-2.116,03	-2.116,03
2023 620 4312 13010	Retribuciones Complementarias					4.302,87	4.302,87
2023 620 4312 14500	Otro personal. Acumulados y Proyectos						
2023 620 4312 15000	Productividad.					1.000,00	1.000,00
2023 620 4312 16000	Seguridad Social.					-3.005,74	-3.005,74
2023 620 4312 21200	Edificios y otras construcciones.	96,48		96,48			
2023 620 4312 22100	Energía eléctrica.					-720,51	-720,51
2023 620 4312 22104	Vestuario.						
2023 620 4312 22110	Productos de limpieza y aseo.	3.154,53		3.154,53		3.428,18	3.428,18
2023 620 4312 22602	Publicidad y propaganda.					5.000,00	5.000,00
2023 620 4312 22699	Otros gastos diversos	5.127,34		5.127,34		-2.314,25	-2.314,25
2023 620 4312 22700	Limpieza y aseo.	525,87		525,87		2.056,99	2.056,99
2023 620 4312 25500	Encargo medio propio SAG - Mercados LEP	676,79		676,79			
2023 620 4312 63201	Otras construcciones					50.000,00	50.000,00
2023 620 4313 21300	Maquinaria, instalaciones técnicas y utillaje.						
2023 620 4313 22699	Otros gastos diversos.					2.000,00	2.000,00
2023 620 4313 25500	Encargo medio propio SAG - Mercados SAU	1.227,04		1.227,04			
2023 625 4100 16200	Formación y perfeccionamiento del personal.					-3.000,00	-3.000,00
2023 625 4100 41000	Transferencia Consell Local Agrari						
2023 625 4100 41002	SubvSEPE -Ayudas desocupación agraria estacional-				8.077,84		8.077,84

PRESUPUESTO DE GASTOS

REMANENTES DE CRÉDITO

EJERCICIO 2023

APLIC. PRESUPUESTARIA	DESCRIPCIÓN	REMANENTES COMPROMETIDOS			REMANENTES NO COMPROMETIDOS		
		INCORPORABLES	NO INCORPORABL	TOTAL	INCORPORABLES	NO INCORPORABLE	TOTAL
2023 625 4100 71000	A Organismos Autónomos de la Entidad Local						
2023 625 4100 71002	SubvSEPE -Ayudas desocupación agraria estacional-						
2023 640 3330 21200	Edificios y otras construcciones.	17,70		17,70			
2023 640 3330 22100	Energía eléctrica.	1.770,42		1.770,42		-8.379,54	-8.379,54
2023 640 3330 22701	Seguridad.	1.255,86		1.255,86		72,42	72,42
2023 640 3330 60900	Otras inversiones nuevas en infraestructuras y bie						
2023 640 3330 63200	Edificios y otras construcciones.				177.858,32	177.858,32	355.716,64
2023 640 3340 22611	Plan Prom.Turística Artes Escónicas en Sagunto y CvALENCIANA	11.005,10		11.005,10		-2,89	-2,89
2023 640 3340 46600	Cuota Red de Juderías de España - Caminos de SEFARD						
2023 640 4320 12001	Sueldos del Grupo A2					4.128,49	4.128,49
2023 640 4320 12003	Sueldos del Grupo C1.					-2.848,96	-2.848,96
2023 640 4320 12004	Sueldos del Grupo C2					9.554,17	9.554,17
2023 640 4320 12006	Trienios					3.022,48	3.022,48
2023 640 4320 12100	Complemento de Destino					19.915,32	19.915,32
2023 640 4320 12101	Complemento específico					36.585,97	36.585,97
2023 640 4320 12103	Otros complementos.					-20.456,45	-20.456,45
2023 640 4320 12300	Funcionarios interinos por programas					-107.110,17	-107.110,17
2023 640 4320 13000	Retribuciones básicas.					-33.372,00	-33.372,00
2023 640 4320 13002	Horas extraordinarias Otras remuneraciones.					-1.154,76	-1.154,76
2023 640 4320 14500	Otro personal. Acumulados y Proyectos						
2023 640 4320 15000	Productividad.					1.000,00	1.000,00
2023 640 4320 16000	Seguridad Social.					-22.145,56	-22.145,56
2023 640 4320 20300	Arrendamientos de maquinaria, instalaciones y util	277,70		277,70			
2023 640 4320 22104	Vestuario.					1.000,00	1.000,00
2023 640 4320 22602	Publicidad y propaganda.	1.125,31		1.125,31		-18.254,45	-18.254,45
2023 640 4320 22610	Actividades sociales, educativas y promocionales					31.260,06	31.260,06

PRESUPUESTO DE GASTOS

REMANENTES DE CRÉDITO

EJERCICIO 2023

APLIC. PRESUPUESTARIA	DESCRIPCIÓN	REMANENTES COMPROMETIDOS			REMANENTES NO COMPROMETIDOS		
		INCORPORABLES	NO INCORPORABL	TOTAL	INCORPORABLES	NO INCORPORABLE	TOTAL
2023 640 4320 22699	PLAN DE DINAMIZACION Y GOBERNANZA TURISTICA CAMPO MORVEDRE	0,01		0,01		10.059,87	10.059,87
2023 640 4320 22701	Seguridad.						
2023 640 4320 22706	Estudios y trabajos técnicos.	5.112,65		5.112,65		-13.988,98	-13.988,98
2023 640 4320 22799	Otros trabajos realizados por otras empresas y pro					-5.614,40	-5.614,40
2023 640 4320 23010	Del personal directivo.						
2023 640 4320 23020	Del personal no directivo.						
2023 640 4320 23110	Del personal directivo.						
2023 640 4320 23120	Del personal no directivo.						
2023 640 4320 24000	Gastos de edición y distribución						
2023 640 4320 25500	Encargo medio propio SAG - Turismo	0,98		0,98			
2023 640 4320 48101	Premios Fotografía Ciutat de Sagunt						
2023 640 4320 48901	Asoc. Cultural El Camino del Santo Grial G97195713- Cuota So						
2023 640 4320 48903	Asociación de Turismo Familiar						
2023 640 4320 62500	Mobiliario.				165,97		165,97
2023 640 4320 63200	Plan de Sostenibilidad Turística				420.689,63		420.689,63
2023 640 4320 63600	Equipos para procesos de información.						
2023 650 1722 12003	Sueldos del Grupo C1.					12.000,00	12.000,00
2023 650 1722 12004	Sueldos del Grupo C2.					5.348,12	5.348,12
2023 650 1722 12006	Trienios.					4.000,00	4.000,00
2023 650 1722 12100	Complemento de destino.					13.000,00	13.000,00
2023 650 1722 12101	Complemento específico.					20.000,00	20.000,00
2023 650 1722 12103	Otros complementos.					-27.971,09	-27.971,09
2023 650 1722 12300	Funcionarios interinos por programas					-499.406,65	-499.406,65
2023 650 1722 13002	Horas extraordinarias Otras remuneraciones.					-1.017,25	-1.017,25
2023 650 1722 13100	Laboral temporal. Programas Playas					425.000,00	425.000,00
2023 650 1722 13101	Laboral temporal por programas						
2023 650 1722 14500	Otro personal. Acumulados y Proyectos						
2023 650 1722 15000	Productividad.					1.000,00	1.000,00

PRESUPUESTO DE GASTOS

REMANENTES DE CRÉDITO

EJERCICIO 2023

APLIC. PRESUPUESTARIA	DESCRIPCIÓN	REMANENTES COMPROMETIDOS			REMANENTES NO COMPROMETIDOS		
		INCORPORABLES	NO INCORPORABL	TOTAL	INCORPORABLES	NO INCORPORABLE	TOTAL
2023 650 1722 16000	Seguridad Social.					-7.744,07	-7.744,07
2023 650 1722 16200	Formación y perfeccionamiento del personal.					10.000,00	10.000,00
2023 650 1722 20300	Arrendamientos de maquinaria, instalaciones y util	251,53		251,53		-20.588,52	-20.588,52
2023 650 1722 21000	Infraestructuras y bienes naturales.	1.268,15		1.268,15		16.700,55	16.700,55
2023 650 1722 21200	Edificios y otras construcciones.	0,75		0,75		70.000,00	70.000,00
2023 650 1722 21300	Maquinaria, instalaciones técnicas y utillaje.					8.773,46	8.773,46
2023 650 1722 21400	RMC Elementos de transporte.	2,49		2,49		2.000,00	2.000,00
2023 650 1722 22100	Energía eléctrica.	309,97		309,97		-799,66	-799,66
2023 650 1722 22101	Agua.					1.755,10	1.755,10
2023 650 1722 22103	Combustibles y carburantes.	1.659,01		1.659,01		2.063,81	2.063,81
2023 650 1722 22104	Vestuario.	9,68		9,68		-4.687,17	-4.687,17
2023 650 1722 22105	Productos alimenticios.	172,42		172,42		-2.147,75	-2.147,75
2023 650 1722 22106	Productos farmacéuticos y material sanitario.	49,05		49,05		2.505,00	2.505,00
2023 650 1722 22200	Servicios de Telecomunicaciones.					2.000,00	2.000,00
2023 650 1722 22400	Primas de seguros.	163,63		163,63		555,38	555,38
2023 650 1722 22500	Tributos estatales.					29.736,55	29.736,55
2023 650 1722 22501	Tributos de las Comunidades Autónomas.					-10.080,26	-10.080,26
2023 650 1722 22602	Publicidad y propaganda.						
2023 650 1722 22610	Actividades sociales, educativas y promocionales					2.844,00	2.844,00
2023 650 1722 22699	Otros gastos diversos.					1.130,43	1.130,43
2023 650 1722 22706	Estudios y trabajos técnicos					-21.588,51	-21.588,51
2023 650 1722 22799	Otros trabajos realizados por otras empresas y pro	1.627,07		1.627,07	9.101,83		9.101,83
2023 650 1722 25500	Encargo medio propio SAG - Playas	138,21		138,21		-85.469,06	-85.469,06
2023 650 1722 26000	Trabajos realizados entidades de calificación					13.610,92	13.610,92
2023 650 1722 61900	Otras inversiones de reposición en infraestructura				11,55		11,55
2023 650 1722 62300	Maquinaria, Instalaciones técnicas y utillaje				5.133,02	1.126,46	6.259,48

PRESUPUESTO DE GASTOS

REMANENTES DE CRÉDITO

EJERCICIO 2023

APLIC. PRESUPUESTARIA	DESCRIPCIÓN	REMANENTES COMPROMETIDOS			REMANENTES NO COMPROMETIDOS		
		INCORPORABLES	NO INCORPORABL	TOTAL	INCORPORABLES	NO INCORPORABLE	TOTAL
2023 650 1722 62400	Elementos de transporte					3.387,18	3.387,18
2023 650 1722 63900	Otras inversiones de reposición asociadas al funci				6,04		6,04
2023 660 1700 20900	C/Enones.					3.801,76	3.801,76
2023 660 3322 20200	Arrendamientos de edificios y otras construcciones						
2023 660 3330 61000	Rehabilitación Patrimonio Guerra Civil. Rehab. Trincheras				312.703,68	7.537,00	320.240,68
2023 660 3330 63202	Redacc. y direcc. pyctos y obra Casa Berenguers	4.191,25		4.191,25	62.425,00		62.425,00
2023 660 3340 22709	Actividades de promoción del Patrimonio Cultural					15.000,00	15.000,00
2023 660 3360 12000	Sueldos del Grupo A1.					19.579,69	19.579,69
2023 660 3360 12003	Sueldos del Grupo C1.					14.000,00	14.000,00
2023 660 3360 12006	Trienios.					176,49	176,49
2023 660 3360 12100	Complemento de destino.					19.501,47	19.501,47
2023 660 3360 12101	Complemento específico.					35.133,99	35.133,99
2023 660 3360 12103	Otros complementos.					-4.841,30	-4.841,30
2023 660 3360 12300	Funcionarios interinos por programas						
2023 660 3360 13000	Retribuciones b/Esicas.					2.796,82	2.796,82
2023 660 3360 13002	Horas extraordinarias Otras remuneraciones.					6.416,67	6.416,67
2023 660 3360 13010	Retribuciones Complementarias					23.281,84	23.281,84
2023 660 3360 14500	Otro personal. Acumulados y Proyectos						
2023 660 3360 15000	Productividad.					1.000,00	1.000,00
2023 660 3360 16000	Seguridad Social.					38.064,70	38.064,70
2023 660 3360 20200	Arrendamientos de locales. Baladre y otros						
2023 660 3360 20400	Arrendamientos de material de transporte.	1.537,12		1.537,12		37,20	37,20
2023 660 3360 20900	C/Enones-Asesoría/licencia inventario						
2023 660 3360 21000	Infraestructuras y bienes naturales.	5.390,64		5.390,64		-0,33	-0,33
2023 660 3360 21200	Mantenimiento Espacios arqueológicos y otras actuaciones	11.502,64		11.502,64		-5.702,13	-5.702,13
2023 660 3360 21201	Edificios y otras construcciones.					-5.255,41	-5.255,41

PRESUPUESTO DE GASTOS

REMANENTES DE CRÉDITO

EJERCICIO 2023

APLIC. PRESUPUESTARIA	DESCRIPCIÓN	REMANENTES COMPROMETIDOS			REMANENTES NO COMPROMETIDOS		
		INCORPORABLES	NO INCORPORABL	TOTAL	INCORPORABLES	NO INCORPORABLE	TOTAL
2023 660 3360 22100	Energía eléctrica.	447,44		447,44		-2.672,93	-2.672,93
2023 660 3360 22501	Tributos de las Comunidades Autónomas.					-3.800,52	-3.800,52
2023 660 3360 22502	Tributos de las Entidades locales.					-15.337,34	-15.337,34
2023 660 3360 22707	Trabajos realizados por otras empresas y profesion					3.823,86	3.823,86
2023 660 3360 22709	Trabajos realizados por otras empresas y profesion				14.500,00	3.514,56	18.014,56
2023 660 3360 44900	Transferencia a FCV Patrimonio Industrial Sgto-G96593728						
2023 660 3360 48600	Colectiu pel Patrimoni Saguntí-G97479208- Actividades difu					275,00	275,00
2023 660 3360 48671	Voluntarios P ^o Hco. Saguntino-G98653108- Activ. Matenmto. PC						
2023 660 3360 60900	Primera fase Redacc. Plan Director Alqueria Agua Fresca				55.000,00	67.000,00	122.000,00
2023 660 3360 63200	Acondiciones sobre construcciones Ibero-Romanas				17.236,61		17.236,61
2023 660 3360 63201	Excavaciones arqueológicas						
2023 660 3360 63202	Inversiones en Patrimonio Cultural	14.198,45		14.198,45	108.926,08		108.926,08
2023 660 3360 63204	Obras adecuación museo industrial				2,63		2,63
2023 660 3360 63205	Rehabilitación Casa Romeu				560.000,00		560.000,00
2023 660 3360 64100	Gastos en aplicaciones informáticas.						
2023 660 3360 74900	FCV Patrimonio Industrial - Adecuación alto Horn						
2023 660 3360 74901	FCV Patrimonio Industrial Sagunto. Proyecto Musealiz						
2023 660 4500 20900	CÁEnones-Mantenimiento						
2023 660 9200 12000	Sueldos del Grupo A1.					-3.210,56	-3.210,56
2023 660 9200 12003	Sueldos del Grupo C1.					-4.104,26	-4.104,26
2023 660 9200 12006	Trienios.					-2.231,64	-2.231,64
2023 660 9200 12100	Complemento de destino.					4.878,04	4.878,04
2023 660 9200 12101	Complemento específico.					10.680,58	10.680,58
2023 660 9200 12103	Otros complementos.					-9.368,67	-9.368,67
2023 660 9200 12300	Funcionarios interinos por programas					-50.495,15	-50.495,15

PRESUPUESTO DE GASTOS

REMANENTES DE CRÉDITO

EJERCICIO 2023

APLIC. PRESUPUESTARIA	DESCRIPCIÓN	REMANENTES COMPROMETIDOS			REMANENTES NO COMPROMETIDOS		
		INCORPORABLES	NO INCORPORABL	TOTAL	INCORPORABLES	NO INCORPORABLE	TOTAL
2023 660 9200 14500	Otro personal. Acumulados y Proyectos						
2023 660 9200 15000	Productividad.					1.000,00	1.000,00
2023 660 9200 16000	Seguridad Social.					-9.168,58	-9.168,58
2023 660 9200 22606	Reuniones, conferencias y cursos.						
2023 660 9330 16200	Formación y perfeccionamiento del personal.					-150,00	-150,00
2023 660 9330 20000	Arrendamientos de terrenos y bienes naturales.					-397,41	-397,41
2023 660 9330 20200	Arrendamiento Locales Baladre (E.I.G.E.) y otros					3.287,61	3.287,61
2023 660 9330 21000	Infraestructuras y bienes naturales.					-3.424,91	-3.424,91
2023 660 9330 21200	Edificios y otras construcciones.	3.000,00		3.000,00		-6.762,36	-6.762,36
2023 660 9330 22001	Prensa, revistas, libros y otras publicaciones.					564,40	564,40
2023 660 9330 22103	Combustibles y carburantes.	2.129,03		2.129,03		-482,91	-482,91
2023 660 9330 22603	Publicación en Diarios Oficiales.					1.000,00	1.000,00
2023 660 9330 22604	Jurídicos, contenciosos.					4.912,73	4.912,73
2023 660 9330 22606	Reuniones, conferencias y cursos.					1.120,00	1.120,00
2023 660 9330 22699	Otros gastos diversos.					-264,46	-264,46
2023 660 9330 22706	Estudios y trabajos técnicos.						
2023 660 9330 22707	Contrato formativo y soporte aplicación GPA (Inventario).					17.545,00	17.545,00
2023 660 9330 22709	Trabajos realizados por otras empresas y profesion					7.274,50	7.274,50
2023 660 9330 25500	Encargo medio propio SAG - Patrimonio	0,94		0,94			
2023 660 9330 60900	INVERSION INFRAESTRUCTURA PASEO MARITIMO Y AV. MEDITERRANEO	32.016,60		32.016,60	-32.016,60	33.105,60	1.089,00
2023 660 9330 60901	Reparación, demolición e instalación de kioscos				29.757,18		29.757,18
2023 660 9330 60902	Demolición balsa de amianto.				50.000,00		50.000,00
2023 660 9330 62200	Rehabilitación Edificios y otras construc-Cafetería Chapuzon						
2023 660 9330 62201	Rehabilitación otras construcc.Cafetería PØrgola						
2023 660 9330 63200	Actuaciones Gerencia	25.909,49		25.909,49	207.988,60		207.988,60

PRESUPUESTO DE GASTOS

REMANENTES DE CRÉDITO

EJERCICIO 2023

APLIC. PRESUPUESTARIA	DESCRIPCIÓN	REMANENTES COMPROMETIDOS			REMANENTES NO COMPROMETIDOS		
		INCORPORABLES	NO INCORPORABL	TOTAL	INCORPORABLES	NO INCORPORABLE	TOTAL
2023 680 2410 22606	Reuniones, conferencias y cursos.						
2023 680 2410 22699	Otros gastos diversos.					1.483,06	1.483,06
2023 680 2410 22706	Estudios y trabajos técnicos.	40.877,58		40.877,58		12.639,00	12.639,00
2023 680 2410 23020	Del personal no directivo.					1.000,00	1.000,00
2023 680 2410 23120	Del personal no directivo.					1.000,00	1.000,00
2023 690 1320 12000	Sueldos del Grupo A1.					17.000,00	17.000,00
2023 690 1320 12003	Sueldos del Grupo C1.					12.000,00	12.000,00
2023 690 1320 12100	Complemento de destino.					16.000,00	16.000,00
2023 690 1320 12101	Complemento específico.					26.000,00	26.000,00
2023 690 1320 12103	Otros complementos.						
2023 690 1320 12300	Funcionarios interinos programas					-68.102,42	-68.102,42
2023 690 1320 15000	Productividad.					1.000,00	1.000,00
2023 690 1320 16000	Seguridad Social.					1.345,96	1.345,96
2023 690 1330 20400	Arrendamientos de material de transporte.						
2023 690 1330 21300	Maquinaria, instalaciones técnicas y utillaje.						
2023 690 1330 21400	RMC Elementos de transporte.	749,15		749,15			
2023 690 1330 22103	Combustibles y carburantes.					300,00	300,00
2023 690 1330 22400	Primas de seguros.					178,77	178,77
2023 690 1330 22602	Publicidad y propaganda.						
2023 690 1330 22606	Reuniones, conferencias y cursos.					-1.091,62	-1.091,62
2023 690 1330 22706	Estudios y trabajos técnicos.	174,29		174,29		2.533,99	2.533,99
2023 690 1330 25500	Encargo medio propio SAG - Grua					31.781,49	31.781,49
2023 690 1331 25500	Encargo medio propio SAG -Seaalizacion	519,77		519,77			
2023 690 1340 60900	Otras inversiones nuevas accesibilidad y eliminac. barreras						
2023 690 1340 60901	Plan de viales no motorizados y carril-bici	1.598.422,48		1.598.422,48	719.394,78		719.394,78
2023 690 1340 60902	Estación intermodal cercanías				110.872,00		110.872,00
2023 690 1340 60903	Zona de bajas emisiones					45.000,00	45.000,00
2023 690 1340 62500	Mobiliario.						

PRESUPUESTO DE GASTOS

REMANENTES DE CRÉDITO

EJERCICIO 2023

APLIC. PRESUPUESTARIA	DESCRIPCIÓN	REMANENTES COMPROMETIDOS			REMANENTES NO COMPROMETIDOS		
		INCORPORABLES	NO INCORPORABL	TOTAL	INCORPORABLES	NO INCORPORABLE	TOTAL
2023 690 1341 21400	RMC Elementos de transporte.	800,00		800,00		-716,10	-716,10
2023 690 1341 22103	Combustibles y carburantes.					500,00	500,00
2023 690 1341 22199	Otros suministros.					500,00	500,00
2023 690 1341 22300	Transportes.	2.657,60		2.657,60		-44,60	-44,60
2023 690 1341 22600	Gastos Diversos.						
2023 690 1341 22706	Dotación para compra de premios					1.500,00	1.500,00
2023 690 1341 48100	Premios Educación Vial Premia-T					4.500,00	4.500,00
2023 690 4411 47200	Subvenciones para reducir el precio a pagar por lo	32.702,56		32.702,56	65.063,93	7.297,44	72.361,37
2023 900 0110 31002	Intereses Ptmo. BCL.: Ptmo. Inversiones 2006						
2023 900 0110 31003	Intereses Ptmo. Banco Santander Central Hispano						
2023 900 0110 31004	Intereses Ptmo. DEXIA Inversiones 2004						
2023 900 0110 31005	Intereses Ptmo. BANCAJA: Edificio Centro Cívico					9.585,33	9.585,33
2023 900 0110 31008	Intereses Ptmo. BCL.: Inversiones 2009					-11.186,92	-11.186,92
2023 900 0110 31009	Intereses Ptmo. BBVA Inversiones 2010					-9.642,97	-9.642,97
2023 900 0110 31010	Intereses Ptmo. CAM. Inversiones 2010					-2.023,35	-2.023,35
2023 900 0110 31014	Intereses Prøstamo BBVA. Inversiones 2013					31,24	31,24
2023 900 0110 31015	Intereses Prøstamo CAIXA POPULAR Inversiones 2013					1.000,00	1.000,00
2023 900 0110 31018	Intereses Prøstamo BBVA Refinanciación Ptmos. pago provee						
2023 900 0110 31019	Intereses Ptmo. inversiones 2016					1.183,98	1.183,98
2023 900 0110 31020	Intereses Prestamo BBVA REFINANCIACION Ptmos. BANKIA					221,16	221,16
2023 900 0110 31021	Intereses Ptmo. Presupuesto Inversiones 2017					182,01	182,01
2023 900 0110 31022	Intereses Ptmo. Inversiones 2018					188,53	188,53
2023 900 0110 31023	Intereses Ptmo. Inversiones 2019					195,74	195,74
2023 900 0110 31024	Intereses Ptmo. Inversiones 2020					150,56	150,56
2023 900 0110 31025	Intereses Ptmo. Inversiones 2022					10.000,00	10.000,00
2023 900 0110 31026	Intereses Prøstamo BBVA 2023						

PRESUPUESTO DE GASTOS

REMANENTES DE CRÉDITO

EJERCICIO 2023

APLIC. PRESUPUESTARIA	DESCRIPCIÓN	REMANENTES COMPROMETIDOS			REMANENTES NO COMPROMETIDOS		
		INCORPORABLES	NO INCORPORABL	TOTAL	INCORPORABLES	NO INCORPORABLE	TOTAL
2023 900 0110 31090	Intereses Operación de Tesorería					5.000,00	5.000,00
2023 900 0110 91302	Amortización Ptmo. BCL. Inversiones 2006						
2023 900 0110 91303	Amortización Prøstamo Banco Santander Central Hispano						
2023 900 0110 91304	Amortización Ptmo. DEIXA Inversiones 2004						
2023 900 0110 91305	Amortización Prøstamo BANCAJA Edificio Centro Cívico				233,32		233,32
2023 900 0110 91308	Amortización Ptmo. BL. Inversiones 2009						
2023 900 0110 91309	Amortización Ptmo. BBVA. Inversiones 2010				-0,04		-0,04
2023 900 0110 91310	Amortización Ptmo. CAM Inversiones 2010				0,48		0,48
2023 900 0110 91314	Amortización de prøstamos BBVA Inversiones 2013						
2023 900 0110 91319	Amortización prøstamo inversiones 2016						
2023 900 0110 91320	Amortización de prøstamos BBVA refinanciación Ptmos. BANKIA						
2023 900 0110 91321	Amortización Prøstamo Ppto. Inversiones 2017						
2023 900 0110 91322	Amortización de prøstamos Inversiones 2018						
2023 900 0110 91323	Amortización Prøstamo Inversiones 2019						
2023 900 0110 91324	Amortización de prøstamos Inversiones 2020						
2023 900 0110 91326	Amortización de prøstamo L/P BBVA 2023						
2023 900 9340 31100	Gastos de Formalización, modificación y cancelació					10.000,00	10.000,00
2023 900 9340 31101	Gastos de Formalización Operación Tesorería					6.000,00	6.000,00
2023 940 9290 50000	Fondo de contingencia y otros imprevistos						
TOTAL		6.000.092,08	22.327,89	6.022.419,97	17.294.149,35	5.375.079,67	22.669.229,02

**PRESUPUESTO DE INGRESOS. EJERCICIO CORRIENTE
PROCESO DE GESTIÓN**

DERECHOS ANULADOS**EJERCICIO 2023**

APLICACIÓN PRESUPUESTARIA	DESCRIPCIÓN	ANULACIÓN DE LIQUIDACIONES	APLAZAMIENTO Y FRACCIONAMIENTO	DEVOLUCIÓN DE INGRESOS	TOTAL DERECHOS ANULADOS
210.76100	Transf. de Diputaciones, Consejos o Cabildos,,,			24.500,00	24.500,00
220.32900	Otras tasas concurrencia pruebas selectivas pers.			1.608,18	1.608,18
220.38940	Reintegro de pagos,	506,98			506,98
240.42000	Participación en los Tributos del Estado.			1.428.704,69	1.428.704,69
250.11200	Impuesto sobre Bienes Inmuebles. Bienes Inmuebles ,	32.520,62		245,10	32.765,72
250.11300	Impuesto sobre Bienes Inmuebles. Bienes inmuebles ,	160.353,17		112.809,46	273.162,63
250.11500	Impuesto sobre Vehículos de Tracción Mec/Enica.,	7.079,62		9.112,34	16.191,96
250.11600	Impuesto sobre Incremento del Valor de los Terreno,	850,75		66.420,69	67.271,44
250.13000	Impuesto sobre Actividades Económicas.	2.435,87		6.893,10	9.328,97
250.29000	Impuesto sobre construcciones, instalaciones y obr,	227.434,07		44.703,57	272.137,64
250.30200	Servicio de recogida y transporte RSU,	9.928,88		3.466,53	13.395,41
250.31200	Servicios educativos.	3.092,50		261,78	3.354,28
250.32901	Otras tasas matrimonios civiles			530,61	530,61
250.33700	Tasas por aprovechamiento del vuelo.,			417,25	417,25
250.33901	Otras tasas por utilización privativa del dominio			13.902,82	13.902,82
250.39110	Multas por infracciones tributarias y an/Elogas.,	18.562,02			18.562,02
250.39200	Recargos por declaración extempor/Enea sin requerim			133,67	133,67
250.39210	Recargo ejecutivo.,			4,43	4,43

**PRESUPUESTO DE INGRESOS. EJERCICIO CORRIENTE
PROCESO DE GESTIÓN**

DERECHOS ANULADOS**EJERCICIO 2023**

APLICACIÓN PRESUPUESTARIA	DESCRIPCIÓN	ANULACIÓN DE LIQUIDACIONES	APLAZAMIENTO Y FRACCIONAMIENTO	DEVOLUCIÓN DE INGRESOS	TOTAL DERECHOS ANULADOS
250.39211	Recargo de apremio.,			47,63	47,63
250.39300	Intereses de demora,			1,70	1,70
250.55000	De concesiones administrativas. Quioscos y Puestos Mercados.	1.231,80		2.468,57	3.700,37
255.29000	Ing inspección: ICIO	13.596,99			13.596,99
255.39110	Multas por infracciones tributarias y anÆlogas.,	309,37			309,37
260.39210	Recargo ejecutivo.,			121,02	121,02
260.39211	Recargo de apremio.,			3.547,54	3.547,54
260.39300	Intereses de demora.,			20.977,38	20.977,38
260.39902	Otros ingresos diversos.,			163,22	163,22
300.45002	Transferencias GV en cumplimiento convenios Serv. Sociales			1.172.116,43	1.172.116,43
370.32910	Otras tasas serv. en los cementerios	127,71		6.527,22	6.654,93
390.33100	Tasa por entrada de vehículos.(VADOS),,	1.589,15		3.502,59	5.091,74
390.33500	Tasa OVP mesas y sillas			11.839,20	11.839,20
390.36000	Ventas.			1.132,77	1.132,77
390.39120	Multas por infracciones de la Ordenanza de circula.,			1.100,85	1.100,85
390.39211	Recargo de apremio.,,			1,38	1,38
390.39300	Intereses de demora.,,			0,37	0,37
400.31201	Servicios educativos especiales			5.816,91	5.816,91

**PRESUPUESTO DE INGRESOS. EJERCICIO CORRIENTE
PROCESO DE GESTIÓN**

DERECHOS ANULADOS**EJERCICIO 2023**

APLICACIÓN PRESUPUESTARIA	DESCRIPCIÓN	ANULACIÓN DE LIQUIDACIONES	APLAZAMIENTO Y FRACCIONAMIENTO	DEVOLUCIÓN DE INGRESOS	TOTAL DERECHOS ANULADOS
410.42190	Subvención Festival sagunt a Escena			10.500,00	10.500,00
440.31300	Servicios deportivos			11.867,04	11.867,04
505.32100	Tasa serv. Licencias Urbanisticas,,	17.607,80		2.698,88	20.306,68
505.32300	Tasa serv. urbanisticos (Otras actuaciones)	425,00		1.426,85	1.851,85
505.32500	Tasa expedicion documentos administrativos,,,			66,00	66,00
505.38000	Reintegro de avales,,,,,			60.000,00	60.000,00
505.38920	Otros reintegros por actuaciones subsidiarias	348.511,50		25.075,67	373.587,17
520.32902	Tasa Licencia Ambiental (ant.Tasa apertura)			1.712,24	1.712,24
600.45103	ECOVID			7.617,52	7.617,52
620.32903	Otras tasas mercados interiores,,	5.285,52			5.285,52
620.33600	Tasa por ocupación de la vía pœblica	1.643,34		1.017,00	2.660,34
625.42100	SubvSEPE -Ayudas desocupación agraria estacional-			8.077,84	8.077,84
690.32600	Tasa por retirada de vehículos.			2.135,72	2.135,72
690.33000	Tasa de estacionamiento de vehículos. (ORA)			15,00	15,00
TOTAL		853.092,66		3.075.288,76	3.928.381,42

**PRESUPUESTO DE INGRESOS. EJERCICIO CORRIENTE
PROCESO DE GESTIÓN****DERECHOS CANCELADOS****EJERCICIO 2023**

APLICACIÓN PRESUPUESTARIA	DESCRIPCIÓN	COBROS EN ESPECIE	INSOLVENCIAS	OTRAS CAUSAS	TOTAL DERECHOS CANCELADOS
250.11300	Impuesto sobre Bienes Inmuebles. Bienes inmuebles ,		91,06		91,06
250.11500	Impuesto sobre Vehículos de Tracción Mec/Enica.,		2.841,40		2.841,40
250.30200	Servicio de recogida y transporte RSU,		716,56		716,56
TOTAL			3.649,02		3.649,02

**PRESUPUESTO DE INGRESOS. EJERCICIO CORRIENTE
PROCESO DE GESTIÓN**

RECAUDACIÓN NETA		EJERCICIO 2023		
APLICACIÓN PRESUPUESTARIA	DESCRIPCIÓN	RECAUDACIÓN TOTAL	DEVOLUCIONES DE INGRESO	RECAUDACIÓN NETA
110.45080	Otras subvenciones corrientes de la Administración,,	14.404,31		14.404,31
110.77000	De empresas privadas,			
170.39800	Indemnizaciones de seguros de no vida,,			
170.42090	Otras transferencias corrientes de la Administraci,	1.203,72		1.203,72
205.46100	De la Diputacion: Fondo Cooperación Mpal	1.002.417,00		1.002.417,00
210.38000	Reintegro de avales,,	8.046,38		8.046,38
210.39800	Indemnizaciones de seguros de no vida,,	51.323,53		51.323,53
210.39910	Otros ingresos diversos.			
210.39920	penalidades contractuales	11.057,18		11.057,18
210.76100	Transf. de Diputaciones, Consejos o Cabildos,,,		24.500,00	-24.500,00
210.77000	De empresas privadas,,			
210.79100	DUSI-Reparación edificio municipal Almardà (Voro Alandi)			
220.32900	Otras tasas concurrencia pruebas selectivas pers.	39.292,50	1.608,18	37.684,32
220.38940	Reintegro de pagos,	6.460,81		6.460,81
220.42190	De otros Organismos Autónomos y Agencias.,	965,07		965,07
220.45080	Otras subvenciones corrientes de la Administración,,,,,	21.030,64		21.030,64
220.83000	Reintegros prøstamos fuera del sector pœblico del personal	13.967,63		13.967,63
221.38940	Reintegro de pagos,,			

**PRESUPUESTO DE INGRESOS. EJERCICIO CORRIENTE
PROCESO DE GESTIÓN**

RECAUDACIÓN NETA

EJERCICIO 2023

APLICACIÓN PRESUPUESTARIA	DESCRIPCIÓN	RECAUDACIÓN TOTAL	DEVOLUCIONES DE INGRESO	RECAUDACIÓN NETA
230.46100	De la Diputacion,,,,,			
230.72000	SUBV AD E" RESOL 18.05.22 PLAN RECUP-TRANSFOR-RESILIENCIA			
230.76100	Transf. de Diputaciones, Consejos o Cabildos,,,	14.475,47		14.475,47
240.38900	Reintegros costas Recaudacion,			
240.38910	Otros reintegros por subvenciones	10.544,85		10.544,85
240.42000	Participación en los Tributos del Estado.	17.335.976,91	1.428.704,69	15.907.272,22
240.42001	De la Administración General del Estado.	43.375,95		43.375,95
240.42090	Otras transferencias corrientes de la Administraci,,	1.428.704,69		1.428.704,69
240.45001	Otras transferencias incondicionadas. Fondo Cooperación Mpal	349.554,00		349.554,00
245.38000	Reintegro de avales.,,	66.598,50		66.598,50
245.39900	Otros ingresos diversos	18.196,14		18.196,14
245.52000	Intereses de depósitos.	481.177,94		481.177,94
250.11200	Impuesto sobre Bienes Inmuebles. Bienes Inmuebles ,	810.814,19	245,10	810.569,09
250.11300	Impuesto sobre Bienes Inmuebles. Bienes inmuebles ,	15.809.314,23	112.809,46	15.696.504,77
250.11400	Impuesto sobre Bienes Inmuebles. Bienes Inmuebles	8.856.516,80		8.856.516,80
250.11500	Impuesto sobre Vehículos de Tracción Mec/Enica.,	2.693.743,71	9.112,34	2.684.631,37
250.11600	Impuesto sobre Incremento del Valor de los Terreno,	2.816.923,44	66.420,69	2.750.502,75
250.13000	Impuesto sobre Actividades Económicas.	4.157.116,99	6.893,10	4.150.223,89

**PRESUPUESTO DE INGRESOS. EJERCICIO CORRIENTE
PROCESO DE GESTIÓN**

RECAUDACIÓN NETA				EJERCICIO 2023
APLICACIÓN PRESUPUESTARIA	DESCRIPCIÓN	RECAUDACIÓN TOTAL	DEVOLUCIONES DE INGRESO	RECAUDACIÓN NETA
250.28200	Impuestos indirectos extinguidos.	342,69		342,69
250.29000	Impuesto sobre construcciones, instalaciones y obr,	1.558.566,92	44.703,57	1.513.863,35
250.30000	Servicio de abastecimiento de agua.,	8,90		8,90
250.30200	Servicio de recogida y transporte RSU,	2.737.078,93	3.466,53	2.733.612,40
250.31200	Servicios educativos.	144.850,18	261,78	144.588,40
250.32901	Otras tasas matrimonios civiles	3.536,00	530,61	3.005,39
250.33510	Tasa por ocupación de la vía pública con quioscos	816,05		816,05
250.33700	Tasas por aprovechamiento del vuelo.,	3.153.951,47	417,25	3.153.534,22
250.33800	Compensación de Telefónica de España S.A.	96.639,27		96.639,27
250.33901	Otras tasas por utilización privativa del dominio	98.419,30	13.902,82	84.516,48
250.38940	Reintegro de pagos,,	397,55		397,55
250.39110	Multas por infracciones tributarias y análogos.,	29.670,04		29.670,04
250.39200	Recargos por declaración extemporánea sin requerim	17.251,74	133,67	17.118,07
250.39210	Recargo ejecutivo.,		4,43	-4,43
250.39211	Recargo de apremio.,		47,63	-47,63
250.39300	Intereses de demora,	101,87	1,70	100,17
250.39902	Otros ingresos diversos.,			
250.39999	BONIFICACIÓN GASOLINERAS			

**PRESUPUESTO DE INGRESOS. EJERCICIO CORRIENTE
PROCESO DE GESTIÓN**

RECAUDACIÓN NETA**EJERCICIO 2023**

APLICACIÓN PRESUPUESTARIA	DESCRIPCIÓN	RECAUDACIÓN TOTAL	DEVOLUCIONES DE INGRESO	RECAUDACIÓN NETA
250.42020	Compensación por beneficios fiscales.	17.696,90		17.696,90
250.55000	De concesiones administrativas. Quioscos y Puestos Mercados.	109.714,63	2.468,57	107.246,06
255.11300	Ing inspección: IBI			
255.13000	Ing inspección: IAE			
255.20900	Impuestos indirectos.			
255.29000	Ing inspección: ICIO	303.368,85		303.368,85
255.30200	Ing inspección: Tasa RSU			
255.33700	Tasas por aprovechamiento del vuelo.,	277,17		277,17
255.39110	Multas por infracciones tributarias y anÆlogas.,	790,11		790,11
255.39900	Otros ingresos diversos (eventuales)			
260.11200	Impuesto sobre Bienes Inmuebles. Bienes Inmuebles ,,			
260.11300	Impuesto sobre Bienes Inmuebles. Bienes inmuebles ,,			
260.11500	Impuesto sobre Vehículos de Tracción MecÆnica.,			
260.11600	Impuesto sobre Incremento del Valor de los Terreno.,			
260.20508	Impuestos indirectos.			
260.29000	Impuesto sobre construcciones, instalaciones y obr.,			
260.30000	Servicio de abastecimiento de agua.,			
260.30200	Servicio de recogida y transporte RSU.,			

**PRESUPUESTO DE INGRESOS. EJERCICIO CORRIENTE
PROCESO DE GESTIÓN**

RECAUDACIÓN NETA

EJERCICIO 2023

APLICACIÓN PRESUPUESTARIA	DESCRIPCIÓN	RECAUDACIÓN TOTAL	DEVOLUCIONES DE INGRESO	RECAUDACIÓN NETA
260.32100	Tasa serv. Licencias Urbanísticas,			
260.32903	Otras tasas mercados interiores,			
260.33100	Tasa por entrada de vehículos.(VADOS),			
260.33600	Tasa por ocupación de la vía pública con suspensión			
260.38900	Reintegros costas Recaudación,,	33,38		33,38
260.39110	Multas por infracciones tributarias y análogos,,,			
260.39120	Multas por infracciones de la Ordenanza de circulación,			
260.39210	Recargo ejecutivo,,	28.745,25	121,02	28.624,23
260.39211	Recargo de apremio,,	439.746,78	3.547,54	436.199,24
260.39300	Intereses de demora,,	173.518,87	20.977,38	152.541,49
260.39902	Otros ingresos diversos,,	9.709,88	163,22	9.546,66
300.38000	Reintegro de avales,,,	83,80		83,80
300.45002	Transferencias GV en cumplimiento convenios Serv. Sociales	4.101.373,02	1.172.116,43	2.929.256,59
300.45003	Subvención Programa "Menjar a casa" 2022 adenda convenio GV	54.419,40		54.419,40
300.45004	Subvención Programa "Contrato Asistencia SAD" 2022 adenda convenio GV	453.241,00		453.241,00
300.45005	Subvención Programa "Itinerarios de inclusión social" 2022 adenda	151.875,00		151.875,00
300.45006	Programa Dependencias. Activ. de Prevención Comunitaria			
300.45080	Otras subvenciones corrientes de la Administración,	151.219,79		151.219,79

**PRESUPUESTO DE INGRESOS. EJERCICIO CORRIENTE
PROCESO DE GESTIÓN**

RECAUDACIÓN NETA		EJERCICIO 2023		
APLICACIÓN PRESUPUESTARIA	DESCRIPCIÓN	RECAUDACIÓN TOTAL	DEVOLUCIONES DE INGRESO	RECAUDACIÓN NETA
300.45082	De la Administración General de las Comunidades Au	26.372,36		26.372,36
300.77000	De empresas privadas,,			
305.42030	CONVENIO ARRU "BALADRE I" - MINISTERIO			
305.45002	Transferencias corrientes en cumplimiento de conve- Xaloc	104.136,84		104.136,84
305.54900	Otras rentas de bienes inmuebles.	15.750,00		15.750,00
305.72000	CONVENIO ARRU "BALADRE I" - MINISTERIO			
305.75002	CONVENIO ARRU "BALADRE I" - GVA			
305.79001	Rehabilitacion Barrio Baladre I-Pla de Barris NextGeneration	3.749.957,47		3.749.957,47
310.42090	Pacto de Estado contra la violencia de gØnero	91.215,62		91.215,62
310.45003	Subvención GV. Red Valenciana de Igualdad			
310.45080	Otras subvenciones corrientes de la Administración,,			
310.46100	De la Diputacion,,,	6.400,00		6.400,00
320.32500	Tasa expedicion documentos administrativos,	18,00		18,00
320.42030	Administración del Estado: Ministerios			
320.42190	De otros Organismos Autónomos y Agencias,,			
320.45053	Trans. GVA - Desarrollo Sostenible Agenda 2030 (ODS)	13.500,00		13.500,00
320.45080	SubvGVXarxa Jove 2022-linea nomina6030000-DOGV9316-08/04/22			
320.45082	SubvGVXarxa Jove 2022-linea nomina6030000-DOGV9316-08/04/22	61.000,00		61.000,00

**PRESUPUESTO DE INGRESOS. EJERCICIO CORRIENTE
PROCESO DE GESTIÓN**

RECAUDACIÓN NETA

EJERCICIO 2023

APLICACIÓN PRESUPUESTARIA	DESCRIPCIÓN	RECAUDACIÓN TOTAL	DEVOLUCIONES DE INGRESO	RECAUDACIÓN NETA
320.45083	De la Administración General de las Comunidades Au	14.986,94		14.986,94
320.45100	Subv.IVAJ Linea S6030000 "Xarxa Jove"			
320.45101	De Organismos Autónomos y agencias de las Comunidad. IVAJ			
320.45103	De Organismos Autónomos y agencias de las Comunida			
320.49701	Otras transferencias de la Unión Europea. ERASMUS +			
320.75080	Otras transferencias de capital de la Administraci,			
320.79100	Del Fondo de Desarrollo Regional. Programa EDUSI,			
360.45030	Transferencias n cumplimiento de convenios. Consultorios	82.881,41		82.881,41
360.48900	Donaciones particulares organos de gobierno,	699,63		699,63
370.32910	Otras tasas serv. en los cementerios	361.279,25	6.527,22	354.752,03
390.32500	Tasa expedición documentos administrativos,,	28.019,00		28.019,00
390.33100	Tasa por entrada de vehículos.(VADOS),,	372.600,39	3.502,59	369.097,80
390.33500	Tasa OVP mesas y sillas	296.808,46	11.839,20	284.969,26
390.33900	Otras tasas por utilización privativa del dominio	196,69		196,69
390.36000	Ventas.	3.627,69	1.132,77	2.494,92
390.39120	Multas por infracciones de la Ordenanza de circula,,	787.166,91	1.100,85	786.066,06
390.39190	Otras multas y sanciones.	4.724,70		4.724,70
390.39211	Recargo de apremio,,,		1,38	-1,38

**PRESUPUESTO DE INGRESOS. EJERCICIO CORRIENTE
PROCESO DE GESTIÓN**

RECAUDACIÓN NETA		EJERCICIO 2023		
APLICACIÓN PRESUPUESTARIA	DESCRIPCIÓN	RECAUDACIÓN TOTAL	DEVOLUCIONES DE INGRESO	RECAUDACIÓN NETA
390.39300	Intereses de demora,,		0,37	-0,37
390.45080	Otras subvenciones corrientes de la Administración,,,,,,,,,	2.030,00		2.030,00
390.45100	De Organismos Autónomos y agencias de las Comunida	20.000,00		20.000,00
400.31201	Servicios educativos especiales	208.440,70	5.816,91	202.623,79
400.34401	Entradas, asistencias y cesiones auditorio,			
400.45001	Otras transferencias incondicionadas.			
400.45030	Transferencias corrientes. Conservatorio	114.666,54		114.666,54
400.45052	Otras transferencias corrientes en cumplimiento de			
400.45080	SUBV GV ACTIVIDADES EXTRAESCOLARES 2022/2023	46.931,27		46.931,27
400.46100	De la Diputacion,,			
400.48900	Donaciones particulares organos de gobierno,,	3.000,00		3.000,00
400.75030	EDIFICANT	5.056.700,83		5.056.700,83
400.76100	Transf. de Diputaciones, Consejos o Cabildos,			
400.79100	Del Fondo de Desarrollo Regional. Programa EDUSI,,			
410.34401	Entradas, asistencias y cesiones auditorio,,	61.541,25		61.541,25
410.42190	Subvención Festival sagunt a Escena		10.500,00	-10.500,00
410.46100	De la Diputacion,	18.746,85		18.746,85
410.46102	Subv. Diputacion: Cultura	7.256,05		7.256,05

**PRESUPUESTO DE INGRESOS. EJERCICIO CORRIENTE
PROCESO DE GESTIÓN**

RECAUDACIÓN NETA**EJERCICIO 2023**

APLICACIÓN PRESUPUESTARIA	DESCRIPCIÓN	RECAUDACIÓN TOTAL	DEVOLUCIONES DE INGRESO	RECAUDACIÓN NETA
420.45080	Otras subvenciones corrientes de la Administración,,,,,,,,,	4.277,35		4.277,35
420.45081	Transf.ctes. fomento iniciativas comerciales,	1.463,00		1.463,00
440.31300	Servicios deportivos	741.730,26	11.867,04	729.863,22
440.34300	P.P. Programa Alternatura			
440.45060	Subv Generalitat Valenciana Programas Deportivos			
440.45080	SubvGVResol 10.05.22XL Juegos Deportivos DOGV 9341-17.05.22			
480.45080	Otras subvenciones corrientes de la Administración,,,,,,,,,			
480.48000	FEMP PLAN DE RECUPERACION MEMORIA HISTORICA DEMOCRATICA	2.625,00		2.625,00
480.76100	Transf. de Diputaciones, Consejos o Cabildos,,			
500.39610	Cuotas de urbanización.			
500.60000	Venta de solares.	9.863,80		9.863,80
500.60001	Venta de solares Patrimonio Municipal del Suelo (PMS)			
505.32100	Tasa serv. Licencias Urbanísticas,,	66.085,00	2.698,88	63.386,12
505.32200	Tasa serv. Licencias Ocupacion	379.601,31		379.601,31
505.32300	Tasa serv. urbanisticos (Otras actuaciones)	67.070,02	1.426,85	65.643,17
505.32500	Tasa expedicion documentos administrativos,,	102,00	66,00	36,00
505.38000	Reintegro de avales,,,,	60.000,00	60.000,00	
505.38920	Otros reintegros por actuaciones subsidiarias	29.029,34	25.075,67	3.953,67

**PRESUPUESTO DE INGRESOS. EJERCICIO CORRIENTE
PROCESO DE GESTIÓN**

RECAUDACIÓN NETA

EJERCICIO 2023

APLICACIÓN PRESUPUESTARIA	DESCRIPCIÓN	RECAUDACIÓN TOTAL	DEVOLUCIONES DE INGRESO	RECAUDACIÓN NETA
505.39100	Multas por infracciones urbanísticas.			
520.32902	Tasa Licencia Ambiental (ant.Tasa apertura)	75.652,00	1.712,24	73.939,76
520.38940	Reintegro de pagos,,,	150,26		150,26
530.54900	Arrendamiento instalaciones Ecoparque	26.116,65		26.116,65
530.55500	Explotaciones Cantera Salt del Llop, Monte Bonilles			
530.75081	Otras transferencias de capital de la Administraci	12.236,94		12.236,94
530.75100	De Organismos Autónomos y agencias de las Comunida	65.958,58		65.958,58
530.91104	PrØstamos rec.a medio/largo plazo Com.Autónoma	65.958,57		65.958,57
540.53400	De sociedades y entidades dependientes de las entidades loca			
590.75080	Otras transferencias de capital de la Administraci,,			
590.76100	Convenio Diputación			
600.42090	Otras transferencias corrientes de la Administraci,,	37.500,00		37.500,00
600.45002	Transferencias corrientes en cumplimiento de conve			
600.45050	Transferencias GV. Subvención ADL			
600.45053	Trans. GVA - Desarrollo Sostenible Agenda 2030 (ODS)	6.500,00		6.500,00
600.45080	Trans. corriente Generalitat Valencia EPLAYAS			
600.45099	De la Administración General de las Comunidades Au			
600.45100	Labora: EMPUJU - EXPLUS - TALLER DE EMPLEO			

**PRESUPUESTO DE INGRESOS. EJERCICIO CORRIENTE
PROCESO DE GESTIÓN**

RECAUDACIÓN NETA

EJERCICIO 2023

APLICACIÓN PRESUPUESTARIA	DESCRIPCIÓN	RECAUDACIÓN TOTAL	DEVOLUCIONES DE INGRESO	RECAUDACIÓN NETA
600.45101	SUBVENCIONES LABORA			
600.45102	De Organismos Autónomos y agencias de las Comunida			
600.45103	ECOVID		7.617,52	-7.617,52
600.45104	FORMACIÓN PROMOCION ECONOMICA			
600.45108	SUBV GV EMPACE 2022-2023 Proyectos Experimentales	9.628,33		9.628,33
600.45150	De Organismos Autónomos y agencias de las Comunida	54.390,00		54.390,00
600.45151	Del LABORA: Programa EMCORP			
600.45152	SubvLABORA EMPACE2023-2024	600.298,12		600.298,12
600.45153	De Organismos Autónomos y agencias de las Comunida	452.437,92		452.437,92
600.46199	De Diputaciones, Consejos o Cabildos.,			
600.49000	Del Fondo Social Europeo.			
610.38000	Reintegro de avales.,,,,,	353,01		353,01
610.45080	Otras subvenciones corrientes de la Administración.,,,,,	18.178,70		18.178,70
610.45081	Transf.ctes. fomento iniciativas comerciales.,			
620.32903	Otras tasas mercados interiores.,	49.410,40		49.410,40
620.33520	Tasa aprov. con mercados zona playas, ferias y atr	3.466,25		3.466,25
620.33600	Tasa por ocupación de la vía pœblica	125.224,47	1.017,00	124.207,47
625.34900	Otros precios publicos: Huertos Urbanos			

**PRESUPUESTO DE INGRESOS. EJERCICIO CORRIENTE
PROCESO DE GESTIÓN**

RECAUDACIÓN NETA		EJERCICIO 2023		
APLICACIÓN PRESUPUESTARIA	DESCRIPCIÓN	RECAUDACIÓN TOTAL	DEVOLUCIONES DE INGRESO	RECAUDACIÓN NETA
625.42100	SubvSEPE -Ayudas desocupación agraria estacional-	324.254,91	8.077,84	316.177,07
625.45080	Otras subvenciones corrientes de la Administración,,,			
625.55400	Producto de explotaciones forestales.	2.035,00		2.035,00
625.72100	Del Servicio Pœblico de Empleo Estatal.			
625.75002	Transferencias de capital en cumplimiento de conve			
625.75080	Otras transferencias de capital de la Administraci,,			
640.34400	Entradas a museos, exposiciones, espect/Eculos.	6.669,00		6.669,00
640.45101	De la Agencia Valenciana de Turismo. PTDT	142.730,51		142.730,51
640.45102	De la Agencia Valenciana de Turismo. Arts EscLniques	73.817,91		73.817,91
640.46100	De la Diputacion. PDPT	49.904,65		49.904,65
640.46199	De Diputaciones, Consejos o Cabildos.,,	148.695,55		148.695,55
640.47000	De Empresas privadas.			
640.72000	De la Administración General del Estado.	420.689,63		420.689,63
650.45102	De OA y agencias de las Comunidad. AVT Playas			
660.46100	De la Diputacion,,,			
660.54100	Arrendamientos de fincas urbanas.	38.119,77		38.119,77
660.76100	Convenio Diputación			
680.49100	Del Fondo de Desarrollo Regional.EDUSI			

**PRESUPUESTO DE INGRESOS. EJERCICIO CORRIENTE
PROCESO DE GESTIÓN**

RECAUDACIÓN NETA

EJERCICIO 2023

APLICACIÓN PRESUPUESTARIA	DESCRIPCIÓN	RECAUDACIÓN TOTAL	DEVOLUCIONES DE INGRESO	RECAUDACIÓN NETA
680.79100	Del Fondo de Desarrollo Regional. Programa EDUSI,,	213.850,00		213.850,00
690.32600	Tasa por retirada de vehículos.	212.223,00	2.135,72	210.087,28
690.33000	Tasa de estacionamiento de vehículos. (ORA)	114.534,52	15,00	114.519,52
690.38940	Reintegro de pagos,,,,,			
690.42030	Subv. Ministerio Servicio Transporte Publico			
690.42090	Otras transferencias corrientes de la Administraci,,,,	65.063,93		65.063,93
690.45100	De Organismos Autónomos y agencias de las Comunidad. ATMV	173.837,50		173.837,50
690.72000	SUBV AD E" RESOL 20.05.22 PLAN RECUP-TRANSFOR-RESILIENCIA	649.247,30		649.247,30
900.91300	PrØstamos recibidos a largo plazo de entes de fuer	7.100.000,00		7.100.000,00
940.87000	Para gastos generales.			
940.87010	Para gastos con financiación afectada.			
TOTAL		94.162.282,63	3.075.288,76	91.086.993,87

**PRESUPUESTO DE INGRESOS. EJERCICIO CORRIENTE
PROCESO DE GESTIÓN**

DEVOLUCIONES DE INGRESOS**EJERCICIO 2023**

APLIC. PRESUPUEST.	DESCRIPCIÓN	PENDIENTE DE PAGO A 1 DE ENERO	MODIFICACIONES AL SALDO INICIAL Y ANULACIONES	RECONOCIDAS EN EL EJERCICIO	TOTAL DEVOLUCIONES RECONOCIDAS	PRESCRIPCIONES	PAGADAS EN EL EJERCICIO	PENDIENTE DE PAGO A 31 DE DICIEMBRE
210.76100	Transf. de Diputaciones, Consejos o Cabildos,,,			24.500,00	24.500,00		24.500,00	
220.32900	Otras tasas concurrencia pruebas selectivas pers.	60,00		1.608,18	1.668,18		1.608,18	60,00
240.42000	Participación en los Tributos del Estado.			2.552.793,19	2.552.793,19		1.428.704,69	1.124.088,50
245.38000	Reintegro de avales,,,			45.000,00	45.000,00			45.000,00
250.11200	Impuesto sobre Bienes Inmuebles.			245,10	245,10		245,10	
250.11300	Bienes Inmuebles ,	2.941,69		113.574,70	116.516,39		112.809,46	3.706,93
250.11500	Bienes inmuebles ,	55,04		9.146,16	9.201,20		9.112,34	88,86
250.11500	Impuesto sobre Vehículos de Tracción Mec/Enica.,							
250.11600	Impuesto sobre Incremento del Valor de los Terreno,	30.582,82		67.765,12	98.347,94		66.420,69	31.927,25
250.13000	Impuesto sobre Actividades Económicas.	1.402,55		6.893,10	8.295,65		6.893,10	1.402,55
250.29000	Impuesto sobre construcciones, instalaciones y obr,			46.253,29	46.253,29		44.703,57	1.549,72
250.30200	Servicio de recogida y transporte RSU,	88,40		3.882,74	3.971,14		3.466,53	504,61
250.31200	Servicios educativos.			261,78	261,78		261,78	
250.32901	Otras tasas matrimonios civiles			530,61	530,61		530,61	
250.33700	Tasas por aprovechamiento del vuelo.,			417,25	417,25		417,25	
250.33901	Otras tasas por utilización privativa del dominio			13.902,82	13.902,82		13.902,82	
250.39200	Recargos por declaración extempor/Ænea sin requerim			133,67	133,67		133,67	
250.39210	Recargo ejecutivo.,			4,43	4,43		4,43	
250.39211	Recargo de apremio.,			47,63	47,63		47,63	

**PRESUPUESTO DE INGRESOS. EJERCICIO CORRIENTE
PROCESO DE GESTIÓN**

DEVOLUCIONES DE INGRESOS**EJERCICIO 2023**

APLIC. PRESUPUEST.	DESCRIPCIÓN	PENDIENTE DE PAGO A 1 DE ENERO	MODIFICACIONES AL SALDO INICIAL Y ANULACIONES	RECONOCIDAS EN EL EJERCICIO	TOTAL DEVOLUCIONES RECONOCIDAS	PRESCRIPCIONES	PAGADAS EN EL EJERCICIO	PENDIENTE DE PAGO A 31 DE DICIEMBRE
250.39300	Intereses de demora,			1,70	1,70		1,70	
250.55000	De concesiones administrativas. Quioscos y Puestos Mercados.			2.468,57	2.468,57		2.468,57	
260.38900	Reintegros costas Recaudacion,,	100,00			100,00			100,00
260.39210	Recargo ejecutivo,,			121,02	121,02		121,02	
260.39211	Recargo de apremio,,	51,93		3.722,39	3.774,32		3.547,54	226,78
260.39300	Intereses de demora,,	459,93		21.046,08	21.506,01		20.977,38	528,63
260.39902	Otros ingresos diversos,,			163,22	163,22		163,22	
300.45002	Transferencias GV en cumplimiento convenios Serv. Sociales	349.483,64		847.141,50	1.196.625,14		1.172.116,43	24.508,71
370.32910	Otras tasas serv. en los cementerios			6.527,22	6.527,22		6.527,22	
390.33100	Tasa por entrada de vehículos.(VADOS),,			3.536,25	3.536,25		3.502,59	33,66
390.33500	Tasa OVP mesas y sillas			12.462,78	12.462,78		11.839,20	623,58
390.36000	Ventas.			1.132,77	1.132,77		1.132,77	
390.39120	Multas por infracciones de la Ordenanza de circula,,	240,00		1.100,85	1.340,85		1.100,85	240,00
390.39211	Recargo de apremio,,,			1,38	1,38		1,38	
390.39300	Intereses de demora,,			0,37	0,37		0,37	
400.31201	Servicios educativos especiales			5.865,65	5.865,65		5.816,91	48,74
410.42190	Subvención Festival sagunt a Escena			10.500,00	10.500,00		10.500,00	
440.31300	Servicios deportivos			11.867,04	11.867,04		11.867,04	

**PRESUPUESTO DE INGRESOS. EJERCICIO CORRIENTE
PROCESO DE GESTIÓN**

DEVOLUCIONES DE INGRESOS

EJERCICIO 2023

APLIC. PRESUPUEST.	DESCRIPCIÓN	PENDIENTE DE PAGO A 1 DE ENERO	MODIFICACIONES AL SALDO INICIAL Y ANULACIONES	RECONOCIDAS EN EL EJERCICIO	TOTAL DEVOLUCIONES RECONOCIDAS	PRESCRIPCIONES	PAGADAS EN EL EJERCICIO	PENDIENTE DE PAGO A 31 DE DICIEMBRE
505.32100	Tasa serv. Licencias Urbanísticas,,			2.698,88	2.698,88		2.698,88	
505.32300	Tasa serv. urbanísticos (Otras actuaciones)	60,00		1.426,85	1.486,85		1.426,85	60,00
505.32500	Tasa expedición documentos administrativos,,			66,00	66,00		66,00	
505.38000	Reintegro de avales,,,,			60.000,00	60.000,00		60.000,00	
505.38920	Otros reintegros por actuaciones subsidiarias			25.075,67	25.075,67		25.075,67	
520.32902	Tasa Licencia Ambiental (ant.Tasa apertura)			1.712,24	1.712,24		1.712,24	
600.45102	De Organismos Autónomos y agencias de las Comunida	10.682,58			10.682,58			10.682,58
600.45103	ECOVID			7.617,52	7.617,52		7.617,52	
620.33600	Tasa por ocupación de la vía pública			1.017,00	1.017,00		1.017,00	
625.42100	SubvSEPE -Ayudas desocupación agraria estacional-			8.077,84	8.077,84		8.077,84	
690.32600	Tasa por retirada de vehículos.			2.135,72	2.135,72		2.135,72	
690.33000	Tasa de estacionamiento de vehículos. (ORA)	29.314,00		15,00	29.329,00		15,00	29.314,00
TOTAL		425.522,58		3.924.461,28	4.349.983,86		3.075.288,76	1.274.695,10

**PRESUPUESTO DE INGRESOS. EJERCICIO CORRIENTE
PROCESO DE GESTIÓN**

COMPROMISOS CONCERTADOS**EJERCICIO 2023**

APLICACIÓN PRESUPUESTARIA	DESCRIPCIÓN	COMPROMISOS CONCERTADOS			COMPROMISOS REALIZADOS	COMPROMISOS PENDIENTES DE REALIZAR A 31 DE DICIEMBRE
		INCORPORADOS DE PTOS. CERRADOS	EN EL EJERCICIO	TOTAL		
300.45002	Transferencias GV en cumplimiento convenios Serv. Sociales		110.181,00	110.181,00		110.181,00
300.45003	SubvGVPrograma "Menjar a casa" 2022 adenda convenio GV	54.419,40		54.419,40	54.419,40	
300.45004	SubvGVPrograma"ContratoAsistencia SAD"2022adenda convenioGV	453.241,00		453.241,00	453.241,00	
300.45005	SubvGVPrograma"Itinerarios de inclusión social" 2022 adenda	151.875,00		151.875,00	151.875,00	
300.45006	Programa Drododependencias. Activ. de Prevención Comunitaria		47.928,33	47.928,33		47.928,33
300.45080	Otras subvenciones corrientes de la Administración,		151.219,79	151.219,79	122.272,79	28.947,00
305.45002	Transferencias corrientes en cumplimiento de conve- Xaloc	71.503,62		71.503,62	59.699,38	11.804,24
305.79001	Rehabilitacion Barrio Baladre I-Pla de Barris NextGeneration		3.595.089,17	3.595.089,17	3.556.372,10	38.717,07
310.42090	Pacto de Estado contra la violencia de gØnero		91.215,62	91.215,62	91.215,62	
310.46100	De la Diputacion,,,,,	6.400,00		6.400,00	6.400,00	
320.45053	Trans. GVA - Desarrollo Sostenible Agenda 2030 (ODS)		13.500,00	13.500,00		13.500,00
320.45082	SubvGVXarxa Jove 2022-linea nomina6030000-DOGV9316-08/04/22	61.000,00		61.000,00	61.000,00	
320.45083	De la Administración General de las Comunidades Au	14.986,94		14.986,94	14.986,94	
320.45100	Subv.IVAJ Linea S6030000 "Xarxa Jove"		103.000,00	103.000,00		103.000,00
390.45100	De Organismos Autónomos y agencias de las Comunida		20.000,00	20.000,00	20.000,00	
400.45080	SUBV GV ACTIVIDADES EXTRAESCOLARES 2022/2023		46.931,27	46.931,27	46.931,27	
400.75030	EDIFICANT	1.459.469,43	558.336,14	2.017.805,57	553.625,76	1.464.179,81

**PRESUPUESTO DE INGRESOS. EJERCICIO CORRIENTE
PROCESO DE GESTIÓN**

COMPROMISOS CONCERTADOS**EJERCICIO 2023**

APLICACIÓN PRESUPUESTARIA	DESCRIPCIÓN	COMPROMISOS CONCERTADOS			COMPROMISOS REALIZADOS	COMPROMISOS PENDIENTES DE REALIZAR A 31 DE DICIEMBRE
		INCORPORADOS DE PTOS. CERRADOS	EN EL EJERCICIO	TOTAL		
410.46100	De la Diputacion,	18.746,85		18.746,85	18.746,85	
410.46102	Subv. Diputacion: Cultura	7.256,05	12.100,67	19.356,72	7.256,05	12.100,67
420.45080	Otras subvenciones corrientes de la Administración,,,,,,	4.277,35	22.841,11	27.118,46	7.425,80	19.692,66
420.45081	Transf.ctes. fomento iniciativas comerciales,	1.463,00		1.463,00	1.463,00	
440.45060	Subv Generalitat Valenciana Programas Deportivos		19.009,00	19.009,00		19.009,00
480.45080	Otras subvenciones corrientes de la Administración,,,,,,		10.285,00	10.285,00		10.285,00
480.48000	FEMP PLAN DE RECUPERACION MEMORIA HISTORICA DEMOCRATICA	2.625,00		2.625,00	2.625,00	
480.76100	Transf. de Diputaciones, Consejos o Cabildos,,		6.900,00	6.900,00		6.900,00
530.75081	Otras transferencias de capital de la Administraci		24.473,88	24.473,88	24.124,96	348,92
600.45053	Trans. GVA - Desarrollo Sostenible Agenda 2030 (ODS)		6.500,00	6.500,00		6.500,00
600.45101	SUBVENCIONES LABORA		320.818,10	320.818,10	296.660,20	24.157,90
600.45108	SUBV GV EMPACE 2022-2023 Proyectos Experimentales		60.119,56	60.119,56	9.628,33	50.491,23
600.45152	SubvLABORA EMPACE2023-2024		178.880,00	178.880,00	139.104,00	39.776,00
600.45153	De Organismos Autónomos y agencias de las Comunida		4.128,60	4.128,60		4.128,60
610.45080	Otras subvenciones corrientes de la Administración,,,,,,		54.648,50	54.648,50	25.000,00	29.648,50
625.42100	SubvSEPE -Ayudas desocupación agraria estacional-		648.509,82	648.509,82	324.254,91	324.254,91
640.72000	De la Administración General del Estado.		420.689,63	420.689,63	420.689,63	

**PRESUPUESTO DE INGRESOS. EJERCICIO CORRIENTE
PROCESO DE GESTIÓN**

COMPROMISOS CONCERTADOS**EJERCICIO 2023**

APLICACIÓN PRESUPUESTARIA	DESCRIPCIÓN	COMPROMISOS CONCERTADOS			COMPROMISOS REALIZADOS	COMPROMISOS PENDIENTES DE REALIZAR A 31 DE DICIEMBRE
		INCORPORADOS DE PTOS. CERRADOS	EN EL EJERCICIO	TOTAL		
690.42090	Otras transferencias corrientes de la Administraci,,,,		65.063,93	65.063,93	65.063,93	
900.91300	Prøstamos recibidos a largo plazo de entes de fuor		7.100.000,00	7.100.000,00	7.100.000,00	
TOTAL		2.307.263,64	13.692.369,12	15.999.632,76	13.634.081,92	2.365.550,84

EJERCICIOS CERRADOS
OBLIGACIONES DE PRESUPUESTOS CERRADOS

EJERCICIO 2023

Aplic. Presupuestaria	Descripción	Obligaciones pendientes de pago a 1 de Enero	Modificaciones saldo inicial y anulaciones	Total Obligaciones	Prescripciones	Pagos realizados	Obligaciones pendientes de pago a 31 de Diciembre
2021.300.2310.22611	Actuaciones Sectoriales	403,63	-403,63				
2021.310.2310.22611	Actuaciones Sectoriales	302,50		302,50			302,50
2022.100.9120.16000	Seguridad Social.	15.746,50		15.746,50		15.746,50	
2022.110.1510.20000	Cuotas Entidad Conservación Parque Industrial	119,56		119,56		119,56	
2022.110.9120.16000	Seguridad Social.	1.685,54		1.685,54		1.685,54	
2022.110.9120.22601	Atenciones protocolarias y representativas.	8.746,96		8.746,96		8.746,96	
2022.110.9120.22602	Publicidad y propaganda.	11.018,37		11.018,37		11.018,37	
2022.110.9120.22699	Otros gastos diversos.	1.595,34		1.595,34		1.595,34	
2022.120.4910.16000	Seguridad Social.	5.691,68		5.691,68		5.691,68	
2022.120.4910.20400	Arrendamientos de material de transporte.	1.043,50		1.043,50		1.043,50	
2022.170.9200.16000	Seguridad Social.	9.935,51		9.935,51		9.935,51	
2022.190.9206.16000	Seguridad Social.	3.621,49		3.621,49		3.621,49	
2022.190.9206.22000	Ordinario no inventariable.	4.119,12		4.119,12		4.119,12	
2022.190.9206.22706	Estudios y trabajos técnicos.	3.184,21		3.184,21		3.184,21	
2022.200.9200.22604	Jurídicos, contenciosos.	42.129,56	-566,78	41.562,78		41.562,78	
2022.200.9200.22699	Otros gastos diversos de responsabilidad patrimonial	1.966,58		1.966,58		1.966,58	

EJERCICIOS CERRADOS
OBLIGACIONES DE PRESUPUESTOS CERRADOS

EJERCICIO 2023

Aplic. Presupuestaria	Descripción	Obligaciones pendientes de pago a 1 de Enero	Modificaciones saldo inicial y anulaciones	Total Obligaciones	Prescripciones	Pagos realizados	Obligaciones pendientes de pago a 31 de Diciembre
2022.200.9200.22706	Contrato servicios defensa juridica municipal	9.276,67		9.276,67		9.276,67	
2022.205.4320.22100	Energía elØctrica.	352,50		352,50		352,50	
2022.205.9200.16000	Seguridad Social.	11.642,52		11.642,52		11.642,52	
2022.205.9200.20400	Arrendamientos de material de transporte.	1.209,33		1.209,33		1.209,33	
2022.205.9200.22000	Ordinario no inventariable.	3.297,56		3.297,56		3.297,56	
2022.205.9200.22100	Energía elØctrica.	11.220,01		11.220,01		11.220,01	
2022.205.9200.22201	Postales.	57.141,69		57.141,69		57.141,69	
2022.205.9200.25500	Encargo medio propio SAG - Cami real y ayto	81.047,09		81.047,09		81.047,09	
2022.205.9250.16000	Seguridad Social.	19.082,48		19.082,48		19.082,48	
2022.205.9250.22100	Energía elØctrica.	2.039,41		2.039,41		2.039,41	
2022.205.9250.25500	Encargo medio propio SAG - SG	20.418,51		20.418,51		20.418,51	
2022.205.9330.22100	Energía elØctrica.	15.295,28		15.295,28		15.295,28	
2022.205.9330.25500	Encargo medio propio SAG - SG	54.766,67		54.766,67		54.766,67	
2022.210.3420.63200	Cofinanciación Pabellón SUNP-VI	271.267,55		271.267,55		271.267,55	
2022.210.9200.16000	Seguridad Social.	7.520,31		7.520,31		7.520,31	
2022.210.9200.20400	Arrendamientos de material de transporte.	943,80		943,80		943,80	

EJERCICIOS CERRADOS
OBLIGACIONES DE PRESUPUESTOS CERRADOS

EJERCICIO 2023

Aplic. Presupuestaria	Descripción	Obligaciones pendientes de pago a 1 de Enero	Modificaciones saldo inicial y anulaciones	Total Obligaciones	Prescripciones	Pagos realizados	Obligaciones pendientes de pago a 31 de Diciembre
2022.210.9200.22001	Prensa, revistas, libros y otras publicaciones.	882,09		882,09		882,09	
2022.210.9200.22706	Estudios y trabajos técnicos. Redacción de Proyectos	8.760,40		8.760,40		8.760,40	
2022.210.9330.63200	Adecuación Casino Gerencia	34.168,94		34.168,94		34.168,94	
2022.210.9330.63201	Rehab. edificio Economato CEAM Puerto	36.762,22		36.762,22		36.762,22	
2022.220.2210.83000	Anticipos y préstamos al personal	1.803,04		1.803,04		1.803,04	
2022.220.9200.16000	Seguridad Social.	7.863,50		7.863,50		7.863,50	
2022.220.9200.16200	Formación y perfeccionamiento del personal.	5.753,19		5.753,19		4.953,19	800,00
2022.220.9200.22603	Publicación en Diarios Oficiales.	952,08		952,08		952,08	
2022.220.9280.16000	Seguridad Social.	652,66		652,66		652,66	
2022.221.9200.16000	Seguridad Social.	1.806,77		1.806,77		1.806,77	
2022.221.9200.22706	Estudios y trabajos técnicos: Contratos Prevención y auditor	16.626,98		16.626,98		16.626,98	
2022.230.9260.16000	Seguridad Social.	5.887,70		5.887,70		5.887,70	
2022.230.9260.20600	Arrendamientos de equipos para procesos de informa	24.262,81		24.262,81		24.262,81	
2022.230.9260.21600	Equipos para procesos de información.	48.167,12		48.167,12		48.167,12	
2022.230.9260.22201	Comunicaciones	241.322,14		241.322,14		237.204,89	4.117,25
2022.230.9260.22706	Estudios y trabajos técnicos.	19.989,70		19.989,70		19.989,70	

EJERCICIOS CERRADOS
OBLIGACIONES DE PRESUPUESTOS CERRADOS

EJERCICIO 2023

Aplic. Presupuestaria	Descripción	Obligaciones pendientes de pago a 1 de Enero	Modificaciones saldo inicial y anulaciones	Total Obligaciones	Prescripciones	Pagos realizados	Obligaciones pendientes de pago a 31 de Diciembre
2022.230.9260.63600	Equipos para procesos de información.	161.409,34		161.409,34		161.409,34	
2022.230.9260.64100	Gastos en aplicaciones informáticas.	56.963,39		56.963,39		56.963,39	
2022.235.9310.16000	Seguridad Social.	1.701,02		1.701,02		1.701,02	
2022.240.9310.12100	Complemento de Destino	1.600,00		1.600,00		1.600,00	
2022.240.9310.16000	Seguridad Social.	6.563,89		6.563,89		6.563,89	
2022.240.9310.22699	Otros gastos diversos.	2.500,00		2.500,00		2.500,00	
2022.240.9310.22706	Estudios y trabajos técnicos.	25.031,86		25.031,86		25.031,86	
2022.245.9340.16000	Seguridad Social.	4.903,11		4.903,11		4.903,11	
2022.245.9340.22706	Estudios y trabajos técnicos.	1.008,33		1.008,33		1.008,33	
2022.245.9340.35200	Intereses de Demora	31,07	-31,07				
2022.250.9320.16000	Seguridad Social.	12.857,96		12.857,96		12.857,96	
2022.250.9320.20600	Arrendamientos de equipos para procesos de información.	30.653,33		30.653,33		30.653,33	
2022.250.9320.22699	Otros gastos diversos.	240,00		240,00		240,00	
2022.250.9320.22708	Servicios de recaudación a favor de la entidad.	11,30		11,30		11,30	
2022.255.9320.16000	Seguridad Social.	1.829,63		1.829,63		1.829,63	
2022.260.9320.16000	Seguridad Social.	5.761,71		5.761,71		5.761,71	

EJERCICIOS CERRADOS
OBLIGACIONES DE PRESUPUESTOS CERRADOS

EJERCICIO 2023

Aplic. Presupuestaria	Descripción	Obligaciones pendientes de pago a 1 de Enero	Modificaciones saldo inicial y anulaciones	Total Obligaciones	Prescripciones	Pagos realizados	Obligaciones pendientes de pago a 31 de Diciembre
2022.260.9320.22604	Jurídicos, contenciosos.	4.251,69		4.251,69		4.251,69	
2022.260.9320.22708	Servicios de recaudación a favor de la entidad.	1.299,43		1.299,43		1.299,43	
2022.290.9250.22602	Publicidad y propaganda.	2.248,81		2.248,81		2.248,81	
2022.300.1521.22100	Energía eléctrica.	708,87		708,87		708,87	
2022.300.2310.16000	Seguridad Social.	60.431,90		60.431,90		60.431,90	
2022.300.2310.20400	Arrendamientos de material de transporte.	3.305,67		3.305,67		3.305,67	
2022.300.2310.20600	Arrendamientos de equipos para procesos de informa	2.178,00		2.178,00		2.178,00	
2022.300.2310.21200	Edificios y otras construcciones.	14.471,85		14.471,85		14.471,85	
2022.300.2310.22100	Energía eléctrica.	1.863,73		1.863,73		1.863,73	
2022.300.2310.22102	Gas.	113,39		113,39		113,39	
2022.300.2310.22400	Primas de seguros.	4.641,50		4.641,50		4.641,50	
2022.300.2310.22611	Actuaciones Sectoriales	4.308,16		4.308,16		4.308,16	
2022.300.2310.25500	Encargo medio propio SAG - SS	20.944,75		20.944,75		20.944,75	
2022.300.2310.48000	Prog. Prestaciones Económ. Individuales carÆcter Social PEIS	22.546,00		22.546,00		22.054,00	492,00
2022.300.2311.22609	Actividades culturales y deportivas.	493,21		493,21		493,21	
2022.300.2311.22699	Otros gastos diversos.	9.073,76		9.073,76		9.073,76	

EJERCICIOS CERRADOS
OBLIGACIONES DE PRESUPUESTOS CERRADOS

EJERCICIO 2023

Aplic. Presupuestaria	Descripción	Obligaciones pendientes de pago a 1 de Enero	Modificaciones saldo inicial y anulaciones	Total Obligaciones	Prescripciones	Pagos realizados	Obligaciones pendientes de pago a 31 de Diciembre
2022.300.2311.22706	Estudios y trabajos técnicos.	424.676,75		424.676,75		424.676,75	
	Contratos Asistencia SAD						
2022.300.2311.22709	Programa "Menjar a casa" 2022	10.742,32		10.742,32		10.742,32	
2022.300.2311.22799	Otros trabajos realizados por otras empresas y pro	1.149,96		1.149,96		1.149,96	
2022.300.2311.47201	Subvenciones Bono Bus Tercera Edad	176,72		176,72		176,72	
2022.300.2312.22610	Actividades sociales, educativas y promocionales	1.971,25		1.971,25		1.971,25	
2022.300.2313.22610	Actividades sociales, educativas y promocionales	4.405,84		4.405,84		4.405,84	
2022.300.2314.22611	Programa Drododepenencias.	4.253,50		4.253,50		4.253,50	
	Activ. de Prevención Comunitaria						
2022.300.2316.22609	Actividades culturales y deportivas.	1.881,44		1.881,44		1.881,44	
2022.300.9240.22100	Energía eléctrica.	462,49		462,49		462,49	
2022.301.2316.22609	Actividades culturales y deportivas.	250,47		250,47		250,47	
2022.301.2316.22699	Otros gastos diversos.	909,27		909,27		909,27	
2022.301.2316.48606	Asoc. Club Vica G97802854-Act. Culturales y Recreativas	1.000,00		1.000,00		1.000,00	
2022.305.1521.16000	Seguridad Social.	1.779,88		1.779,88		1.779,88	
2022.310.2310.16000	Seguridad Social.	5.357,96		5.357,96		5.357,96	
2022.310.2310.21200	Edificios y otras construcciones.	1.459,56		1.459,56		1.459,56	
2022.310.2310.22602	Publicidad y propaganda.	3.451,48		3.451,48		3.451,48	

EJERCICIOS CERRADOS
OBLIGACIONES DE PRESUPUESTOS CERRADOS

EJERCICIO 2023

Aplic. Presupuestaria	Descripción	Obligaciones pendientes de pago a 1 de Enero	Modificaciones saldo inicial y anulaciones	Total Obligaciones	Prescripciones	Pagos realizados	Obligaciones pendientes de pago a 31 de Diciembre
2022.310.2310.22609	Actividades culturales y deportivas.	4.208,38		4.208,38		4.208,38	
2022.310.2310.22610	activitats prevenció i lluita contra la violència de gènere	26.462,99		26.462,99		26.462,99	
2022.310.2310.22611	Actuaciones Sectoriales	605,00		605,00		605,00	
2022.310.2310.22706	Estudios y trabajos técnicos.	3.121,80		3.121,80		3.121,80	
2022.310.2310.22707	Programes per a la Igualtat LGTBI	9.471,76		9.471,76		9.471,76	
2022.310.2310.25500	Encargo medio propio SAG	1.604,75		1.604,75		1.604,75	
2022.310.2310.48700	Otras Ayudas	134,62		134,62		134,62	
2022.310.2310.62500	Mobiliario.	10.767,31		10.767,31		10.767,31	
2022.320.3341.22609	Actividades culturales y deportivas.	23.200,00		23.200,00		23.200,00	
2022.320.3342.20400	Arrendamientos de material de transporte.	887,33		887,33		887,33	
2022.320.3342.20900	C/Enones.	7.534,68		7.534,68		7.534,68	
2022.320.3342.22300	Transportes.	840,60		840,60		840,60	
2022.320.3342.22602	Publicidad y propaganda.	266,20		266,20		266,20	
2022.320.3342.22606	Reuniones, conferencias y cursos.	1.670,00		1.670,00		1.670,00	
2022.320.3342.22609	Actividades culturales y deportivas.	75.242,14		75.242,14		75.242,14	
2022.320.3370.16000	Seguridad Social.	15.693,52		15.693,52		15.693,52	

EJERCICIOS CERRADOS
OBLIGACIONES DE PRESUPUESTOS CERRADOS

EJERCICIO 2023

Aplic. Presupuestaria	Descripción	Obligaciones pendientes de pago a 1 de Enero	Modificaciones saldo inicial y anulaciones	Total Obligaciones	Prescripciones	Pagos realizados	Obligaciones pendientes de pago a 31 de Diciembre
2022.320.3370.20500	Arrendamientos de mobiliario y enseres.	43.022,52		43.022,52		43.022,52	
2022.320.3370.21200	Edificios y otras construcciones.	1.323,86		1.323,86		1.323,86	
2022.320.3370.22100	Energía eléctrica.	2.812,74		2.812,74		2.812,74	
2022.320.3370.25500	Encargo medio propio SAG - Juventud	26.559,10		26.559,10		26.559,10	
2022.320.3370.62500	Mobiliario.	9.488,77		9.488,77		9.488,77	
2022.320.3370.63500	Mobiliario.	1.084,77		1.084,77		1.084,77	
2022.330.9240.22100	Energía eléctrica.	87,95		87,95		87,95	
2022.330.9240.22602	Publicidad y propaganda.	1.285,03		1.285,03		1.285,03	
2022.340.9220.22610	Actividades sociales, educativas y promocionales	602,58		602,58		602,58	
2022.340.9220.48500	Subv. en concurrencia. Coop. Internacional Desarrollo-L2	15.432,07		15.432,07		15.432,07	
2022.360.3110.16000	Seguridad Social.	3.809,49		3.809,49		3.809,49	
2022.360.3110.22706	Estudios y trabajos técnicos.	16.547,75		16.547,75		16.547,75	
2022.360.3110.22707	Contrato de servicios-recogida de animales muertos	3.795,17		3.795,17		3.795,17	
2022.360.3110.22717	Trabajos realizados por otras empresas y profesion -PLAN CES	4.539,93		4.539,93		4.539,93	
2022.360.3120.20200	Arrendamientos de edificios y otras construcciones	2.272,95		2.272,95		2.272,95	
2022.360.3120.21200	Edificios y otras construcciones.	168,67		168,67		168,67	

EJERCICIOS CERRADOS
OBLIGACIONES DE PRESUPUESTOS CERRADOS

EJERCICIO 2023

Aplic. Presupuestaria	Descripción	Obligaciones pendientes de pago a 1 de Enero	Modificaciones saldo inicial y anulaciones	Total Obligaciones	Prescripciones	Pagos realizados	Obligaciones pendientes de pago a 31 de Diciembre
2022.360.3120.22100	Energía eléctrica.	1.672,38		1.672,38		1.672,38	
2022.360.3120.25500	Encargo medio propio SAG - Sanidad	7.921,06		7.921,06		7.921,06	
2022.365.4930.16000	Seguridad Social.	741,28		741,28		741,28	
2022.370.1640.16000	Seguridad Social.	6.961,73		6.961,73		6.961,73	
2022.370.1640.21200	Edificios y otras construcciones.	1.620,49		1.620,49		1.620,49	
2022.370.1640.21301	Reparación de los portafretos	987,97		987,97		987,97	
2022.370.1640.22100	Energía eléctrica.	507,79		507,79		507,79	
2022.370.1640.25500	Encargo medio propio SAG - Cementerios	823,79		823,79		823,79	
2022.390.1300.16000	Seguridad Social.	3.948,09		3.948,09		3.948,09	
2022.390.1320.16000	Seguridad Social.	120.537,71		120.537,71		120.537,71	
2022.390.1320.20400	Arrendamiento material de transporte	17.202,69		17.202,69		17.202,69	
2022.390.1320.21200	Edificios y otras construcciones.	3.910,60		3.910,60		3.910,60	
2022.390.1320.21300	R.M.C. maquinaria, instalaciones y utillajes	169,40		169,40		169,40	
2022.390.1320.21400	RMC Elementos de transporte.	3.230,76		3.230,76		3.230,76	
2022.390.1320.22000	Ordinario no inventariable.	1.678,88		1.678,88		1.678,88	
2022.390.1320.22100	Energía eléctrica.	2.631,39		2.631,39		2.631,39	

EJERCICIOS CERRADOS
OBLIGACIONES DE PRESUPUESTOS CERRADOS

EJERCICIO 2023

Aplic. Presupuestaria	Descripción	Obligaciones pendientes de pago a 1 de Enero	Modificaciones saldo inicial y anulaciones	Total Obligaciones	Prescripciones	Pagos realizados	Obligaciones pendientes de pago a 31 de Diciembre
2022.390.1320.22103	Combustibles y carburantes.	5.883,56		5.883,56		5.883,56	
2022.390.1320.22104	Vestuario.	5.651,18		5.651,18		5.651,18	
2022.390.1320.22602	Publicidad y propaganda.	7.047,18		7.047,18		7.047,18	
2022.390.1320.22699	Otros gastos diversos COVID-19	1.250,25		1.250,25		1.250,25	
2022.390.1320.22701	Seguridad.	24.650,75		24.650,75		24.650,75	
2022.390.1320.22706	Estudios y trabajos técnicos	3.004,43		3.004,43		3.004,43	
2022.390.1320.22707	Trabajos realizados por otras empresas y profesion	580,80		580,80		580,80	
2022.390.1320.22708	Servicios de recaudación a favor de la entidad.	187,27		187,27		187,27	
2022.390.1320.25500	Encargo medio propio SAG - Policia	7.751,24		7.751,24		7.751,24	
2022.390.1320.63300	Maquinaria, instalaciones técnicas y utillaje.	4.773,45		4.773,45		4.773,45	
2022.390.1330.16000	Seguridad Social.	1.598,68		1.598,68		1.598,68	
2022.390.1330.22200	Servicios de Telecomunicaciones.	82,28		82,28		82,28	
2022.390.1350.16000	Seguridad Social.	688,68		688,68		688,68	
2022.390.1350.22104	Vestuario.	1.078,11		1.078,11		1.078,11	
2022.390.1360.46701	BOMBEROS Consorcio Provincial de Bomberos	79.682,00		79.682,00		79.682,00	
2022.400.3200.16000	Seguridad Social.	7.291,55		7.291,55		7.291,55	

EJERCICIOS CERRADOS
OBLIGACIONES DE PRESUPUESTOS CERRADOS

EJERCICIO 2023

Aplic. Presupuestaria	Descripción	Obligaciones pendientes de pago a 1 de Enero	Modificaciones saldo inicial y anulaciones	Total Obligaciones	Prescripciones	Pagos realizados	Obligaciones pendientes de pago a 31 de Diciembre
2022.400.3220.62200	Construcción IES nº 5	662.868,09		662.868,09		662.868,09	
2022.400.3220.62201	Intervención integral San Cristofol	19.232,60		19.232,60		19.232,60	
2022.400.3230.16000	Seguridad Social.	21.570,21		21.570,21		21.570,21	
2022.400.3230.22100	Energía eléctrica.	29.458,66		29.458,66		29.458,66	
2022.400.3230.22102	Gas.	226,56		226,56		226,56	
2022.400.3230.22103	Combustibles y carburantes.	40.126,58		40.126,58		40.126,58	
2022.400.3230.63201	Otras construcciones. Adecuación Colegio Jaime I	484,00		484,00		484,00	
2022.400.3230.63205	EDIFICANT CEIP Victoria y J. Rodrigo: Construcción Aulario	150.816,22		150.816,22		150.816,22	
2022.400.3235.16000	Seguridad Social.	17.362,09		17.362,09		17.362,09	
2022.400.3235.20500	Arrendamientos de mobiliario y enseres.	1.331,00		1.331,00		1.331,00	
2022.400.3235.21300	Maquinaria, instalaciones técnicas y utillaje.	181,50		181,50		181,50	
2022.400.3235.22100	Energía eléctrica.	709,97		709,97		709,97	
2022.400.3235.62500	Mobiliario.	4.834,22		4.834,22		4.834,22	
2022.400.3235.63200	Edificios y otras construcciones.	4.975,71		4.975,71		4.975,71	
2022.400.3239.22100	Energía eléctrica.	1.177,02		1.177,02		1.177,02	
2022.400.3250.16000	Seguridad Social.	3.958,12		3.958,12		3.958,12	

EJERCICIOS CERRADOS
OBLIGACIONES DE PRESUPUESTOS CERRADOS

EJERCICIO 2023

Aplic. Presupuestaria	Descripción	Obligaciones pendientes de pago a 1 de Enero	Modificaciones saldo inicial y anulaciones	Total Obligaciones	Prescripciones	Pagos realizados	Obligaciones pendientes de pago a 31 de Diciembre
2022.400.3260.22300	Transportes.	660,00		660,00		660,00	
2022.400.3260.22609	Actividades culturales y deportivas. Escuela Mpal. de Teatro	6.728,00		6.728,00		6.728,00	
2022.400.3260.22699	Otros gastos diversos.	822,80		822,80		822,80	
2022.400.3343.22602	Publicidad y difusión	2.062,22		2.062,22		2.062,22	
2022.410.3330.21200	Edificios y otras construcciones.	5.188,65		5.188,65		5.188,65	
2022.410.3330.21300	Maquinaria, instalaciones técnicas y utillaje.	4.128,76		4.128,76		4.128,76	
2022.410.3330.22100	Energía eléctrica.	10.093,16		10.093,16		10.093,16	
2022.410.3330.22707	Trabajos realizados por otras empresas y profesion	1.237,83		1.237,83		1.237,83	
2022.410.3330.25500	Encargo medio propio SAG - Cultura	38.971,64		38.971,64		38.971,64	
2022.410.3340.20300	Arrendamientos de maquinaria, instalaciones y util	1.034,55		1.034,55		1.034,55	
2022.410.3340.20900	Derechos de autor	1.766,36		1.766,36		1.766,36	
2022.410.3340.22001	Prensa, revistas, libros y otras publicaciones.	600,08		600,08		600,08	
2022.410.3340.22602	Publicidad y propaganda.	4.640,67		4.640,67		4.640,67	
2022.410.3340.22609	Actividades culturales y deportivas y patrimonio humanidad	22.171,44		22.171,44		22.171,44	
2022.410.3340.22706	Estudios y trabajos técnicos	17.765,02		17.765,02		17.765,02	
2022.410.3340.48101	Premios Fallas: Llibrets, Cartel, Ornamentación e Iluminació	600,00		600,00		600,00	

EJERCICIOS CERRADOS
OBLIGACIONES DE PRESUPUESTOS CERRADOS

EJERCICIO 2023

Aplic. Presupuestaria	Descripción	Obligaciones pendientes de pago a 1 de Enero	Modificaciones saldo inicial y anulaciones	Total Obligaciones	Prescripciones	Pagos realizados	Obligaciones pendientes de pago a 31 de Diciembre
2022.410.3349.22100	Energía eléctrica.	2.009,89		2.009,89		2.009,89	
2022.410.3370.22100	Energía eléctrica.	128,15		128,15		128,15	
2022.415.3349.16000	Seguridad Social.	4.076,09		4.076,09		4.076,09	
2022.415.3349.21200	Edificios y otras construcciones.	8.629,18		8.629,18		8.629,18	
2022.415.3349.25500	Encargo medio propio SAG - UP	1.296,19		1.296,19		1.296,19	
2022.415.3349.45400	Universitats Públiques Com. Autónoma-Conveni UJI Campus	5.400,00		5.400,00		5.400,00	
2022.420.3321.16000	Seguridad Social.	10.395,48		10.395,48		10.395,48	
2022.420.3321.22001	Prensa, revistas, libros y otras publicaciones	5.383,00		5.383,00		5.383,00	
2022.420.3321.22100	Energía eléctrica.	1.053,54		1.053,54		1.053,54	
2022.420.3321.22609	Actividades culturales y deportivas.	2.194,80		2.194,80		2.194,80	
2022.420.3321.25500	Encargo medio propio SAG - Bibliotecas	1.604,52		1.604,52		1.604,52	
2022.420.3322.16000	Seguridad Social.	3.916,80		3.916,80		3.916,80	
2022.420.3322.22001	Prensa, revistas, libros y otras publicaciones.	885,32		885,32		885,32	
2022.420.3322.64100	Gastos en aplicaciones informáticas.	1.778,70		1.778,70		1.778,70	
2022.430.3340.16000	Seguridad Social.	2.033,83		2.033,83		2.033,83	
2022.440.3400.16000	Seguridad Social.	21.221,09		21.221,09		21.221,09	

EJERCICIOS CERRADOS
OBLIGACIONES DE PRESUPUESTOS CERRADOS

EJERCICIO 2023

Aplic. Presupuestaria	Descripción	Obligaciones pendientes de pago a 1 de Enero	Modificaciones saldo inicial y anulaciones	Total Obligaciones	Prescripciones	Pagos realizados	Obligaciones pendientes de pago a 31 de Diciembre
2022.440.3400.20400	Arrendamiento material de transporte	3.224,88		3.224,88		3.224,88	
2022.440.3400.22602	Publicidad y propaganda.	3.130,56		3.130,56		3.130,56	
2022.440.3410.16000	Seguridad Social.	37.618,45		37.618,45		37.618,45	
2022.440.3410.22116	Trofeos	4.059,55		4.059,55		4.059,55	
2022.440.3410.48500	Subvenciones fomento del deporte en edad escolar	347,40		347,40			347,40
2022.440.3420.16000	Seguridad Social.	8.293,97		8.293,97		8.293,97	
2022.440.3420.20300	Arrendamientos de maquinaria, instalaciones y util	528,00		528,00		528,00	
2022.440.3420.21000	R.M.C. Infr estructuras y Bienes Naturales	21.678,86		21.678,86		21.678,86	
2022.440.3420.21200	R.M.C. Edificios y otras construcciones	24.874,60		24.874,60		24.874,60	
2022.440.3420.21300	Maquinaria, instalaciones técnicas y utillaje.	36.844,40		36.844,40		36.844,40	
2022.440.3420.22100	Energía eléctrica.	50.528,62		50.528,62		50.528,62	
2022.440.3420.22102	Gas.	8.539,42		8.539,42		8.539,42	
2022.440.3420.22103	Combustibles y carburantes	100.181,55		100.181,55		100.181,55	
2022.440.3420.22106	Suministro químico-sanitario	21.191,23		21.191,23		21.191,23	
2022.440.3420.22199	Otros suministros	19.867,76		19.867,76		19.867,76	
2022.440.3420.22609	Programas Deportivos	19.884,40		19.884,40		19.884,40	

EJERCICIOS CERRADOS
OBLIGACIONES DE PRESUPUESTOS CERRADOS

EJERCICIO 2023

Aplic. Presupuestaria	Descripción	Obligaciones pendientes de pago a 1 de Enero	Modificaciones saldo inicial y anulaciones	Total Obligaciones	Prescripciones	Pagos realizados	Obligaciones pendientes de pago a 31 de Diciembre
2022.440.3420.22706	Estudios y trabajos técnicos: Mantenimiento y control acceso	3.935,50		3.935,50		3.935,50	
2022.440.3420.25500	Encargo medio propio SAG - Deportes	50.418,36		50.418,36		50.418,36	
2022.450.3380.20300	Arrendamientos de maquinaria, instalaciones y util	6.430,60		6.430,60		6.430,60	
2022.450.3380.22100	Energía eléctrica.	5.346,63		5.346,63		5.346,63	
2022.450.3380.22602	Publicidad y propaganda.	661,65		661,65		661,65	
2022.450.3380.22608	Eventos Festivos	5.161,40		5.161,40		5.161,40	
2022.450.3380.22706	Estudios y trabajos técnicos.	1.185,80		1.185,80		1.185,80	
2022.450.3380.25500	Encargo medio propio SAG - Fiestas	1.792,42		1.792,42		1.792,42	
2022.450.3380.48501	Subvenciones en concurrencia - Actividades Festivas	32.000,00		32.000,00		32.000,00	
2022.450.3380.48615	A.C. Falla Eduardo Merello. G46774923. Monumento Fallero	2.000,00		2.000,00		2.000,00	
2022.455.3300.16000	Seguridad Social.	5.205,78		5.205,78		5.205,78	
2022.455.3330.16000	Seguridad Social.	2.730,97		2.730,97		2.730,97	
2022.455.3380.16000	Seguridad Social.	2.212,31		2.212,31		2.212,31	
2022.480.3340.22610	Actividades sociales, educativas y promocionales	23.058,34		23.058,34		23.058,34	
2022.500.1510.16000	Seguridad Social.	4.267,05		4.267,05		4.267,05	
2022.500.1510.20400	Arrendamientos de material de transporte.	581,18		581,18		581,18	

EJERCICIOS CERRADOS
OBLIGACIONES DE PRESUPUESTOS CERRADOS

EJERCICIO 2023

Aplic. Presupuestaria	Descripción	Obligaciones pendientes de pago a 1 de Enero	Modificaciones saldo inicial y anulaciones	Total Obligaciones	Prescripciones	Pagos realizados	Obligaciones pendientes de pago a 31 de Diciembre
2022.500.1510.22603	Publicación en Diarios Oficiales.	620,42		620,42		620,42	
2022.500.1510.60104	Otros Pcytos. Obra pœblica al margen G. Urbanística	124.830,81		124.830,81		124.830,81	
2022.500.9335.60104	Inversiones en P.M.S.	1.370,32		1.370,32		1.370,32	
2022.505.1510.16000	Seguridad Social.	19.440,32		19.440,32		19.440,32	
2022.505.1510.20400	Arrendamientos de material de transporte.	2.831,40		2.831,40		2.831,40	
2022.505.1510.21200	Ordenes de ejecución materia disciplina urbanística	27.832,94		27.832,94		27.832,94	
2022.505.1510.22103	Combustibles y carburantes.	334,39		334,39		334,39	
2022.505.1510.22400	Primas de seguros.	392,39		392,39		392,39	
2022.505.1510.22706	Estudios y trabajos tœcnicos.	621,11		621,11		621,11	
2022.520.1700.16000	Seguridad Social.	7.805,59		7.805,59		7.805,59	
2022.520.1700.20400	Arrendamientos de material de transporte.	1.415,70		1.415,70		1.415,70	
2022.530.1700.20400	Arrendamientos de material de transporte.	1.566,92		1.566,92		1.566,92	
2022.530.1720.16000	Seguridad Social.	2.605,13		2.605,13		2.605,13	
2022.530.1720.61900	Inversiones en el medio natural	423,50		423,50		423,50	
2022.540.1700.16000	Seguridad Social.	986,75		986,75		986,75	
2022.590.1330.22100	Energía elœctrica.	31,76		31,76		31,76	

EJERCICIOS CERRADOS
OBLIGACIONES DE PRESUPUESTOS CERRADOS

EJERCICIO 2023

Aplic. Presupuestaria	Descripción	Obligaciones pendientes de pago a 1 de Enero	Modificaciones saldo inicial y anulaciones	Total Obligaciones	Prescripciones	Pagos realizados	Obligaciones pendientes de pago a 31 de Diciembre
2022.590.1533.21000	Infraestructuras y bienes naturales.	130.254,83		130.254,83		130.254,83	
2022.590.1533.22100	Energía eléctrica.	1.567,87		1.567,87		1.567,87	
2022.590.1650.16000	Seguridad Social.	2.864,80		2.864,80		2.864,80	
2022.590.1650.21300	Maquinaria, instalaciones técnicas y utillaje.	118.546,97		118.546,97		118.546,97	
2022.590.1650.22100	Energía eléctrica.	303.523,15		303.523,15		303.523,15	
2022.590.1710.22100	Energía eléctrica.	46,74		46,74		46,74	
2022.590.4500.16000	Seguridad Social.	10.283,43		10.283,43		10.283,43	
2022.590.4500.20400	Arrendamientos de material de transporte.	4.837,34		4.837,34		4.837,34	
2022.590.4500.22100	Energía eléctrica.	737,05		737,05		737,05	
2022.590.4500.22103	Combustibles y carburantes.	190,87		190,87		190,87	
2022.590.4500.22104	Vestuario.	2.159,10		2.159,10		2.159,10	
2022.590.4500.22706	Estudios y trabajos técnicos.	9.559,00		9.559,00		9.559,00	
2022.590.4590.22100	Energía eléctrica.	186,70		186,70		186,70	
2022.590.9330.21200	Edificios y otras construcciones.	64.735,14		64.735,14		64.735,14	
2022.590.9330.21300	Maquinaria, instalaciones técnicas y utillaje.	39.616,37		39.616,37		39.616,37	
2022.590.9330.21301	R.M.C. Equipos elevadores	4.551,12		4.551,12		4.551,12	

EJERCICIOS CERRADOS
OBLIGACIONES DE PRESUPUESTOS CERRADOS

EJERCICIO 2023

Aplic. Presupuestaria	Descripción	Obligaciones pendientes de pago a 1 de Enero	Modificaciones saldo inicial y anulaciones	Total Obligaciones	Prescripciones	Pagos realizados	Obligaciones pendientes de pago a 31 de Diciembre
2022.590.9330.21302	R.M.C. Alarmas de Seguridad	6.391,98		6.391,98		6.391,98	
2022.590.9330.21303	R.M.C. Protección contra incendios	11.152,15		11.152,15		11.152,15	
2022.590.9330.21304	R.M.C. Climatización y Agua Caliente Sanitaria	71.707,68		71.707,68		71.707,68	
2022.590.9330.21305	R.M.C. Rev. Periódica Instalac. Elec. Locales Pœblicos	2.890,42		2.890,42		2.890,42	
2022.590.9330.21307	R.M.C. mantenimiento grupos electrógenos	4.652,32		4.652,32		4.652,32	
2022.600.2410.16000	Seguridad Social.	24.230,21		24.230,21		24.230,21	
2022.600.2410.21200	Edificios y otras construcciones.	455,44		455,44		455,44	
2022.600.2410.62600	Equipos para procesos de información	1.216,05		1.216,05		1.216,05	
2022.600.2410.63200	Edificios y otras construcciones. Rehab. Escuela Taller	5.929,00		5.929,00		5.929,00	
2022.600.2413.16000	Seguridad Social. AEDL	4.829,82		4.829,82		4.829,82	
2022.600.2417.16000	Seguridad Social. Ac. Territorial Ocupación	8.838,35		8.838,35		8.838,35	
2022.600.2417.22699	Otros gastos diversos - Taller empleo	871,40		871,40		871,40	
2022.610.4300.16000	Seguridad Social.	4.474,95		4.474,95		4.474,95	
2022.610.4311.48500	Promoción y Participación en Ferias Comerciales	8.000,00		8.000,00		8.000,00	
2022.610.4314.20300	Arrendamientos de maquinaria, instalaciones y util	21.143,54		21.143,54		21.143,54	
2022.610.4314.22602	Campaæa Promoción Comercio Local	11.168,33		11.168,33		11.168,33	

EJERCICIOS CERRADOS
OBLIGACIONES DE PRESUPUESTOS CERRADOS

EJERCICIO 2023

Aplic. Presupuestaria	Descripción	Obligaciones pendientes de pago a 1 de Enero	Modificaciones saldo inicial y anulaciones	Total Obligaciones	Prescripciones	Pagos realizados	Obligaciones pendientes de pago a 31 de Diciembre
2022.610.4314.22609	Gala del comercio	8.515,98		8.515,98		8.515,98	
2022.610.4314.22699	Otros gastos diversos.	3.758,01		3.758,01		3.758,01	
2022.610.4314.48500	Fomento actividades de promoción comercial	30.000,00		30.000,00		30.000,00	
2022.620.4312.16000	Seguridad Social.	3.756,53		3.756,53		3.756,53	
2022.620.4312.21200	Edificios y otras construcciones.	6.932,10		6.932,10		6.932,10	
2022.620.4312.22100	Energía eléctrica.	5.509,03		5.509,03		5.509,03	
2022.620.4312.22104	Vestuario.	222,52		222,52		222,52	
2022.620.4312.22110	Productos de limpieza y aseo.	1.093,11		1.093,11		1.093,11	
2022.620.4312.22700	Limpieza y aseo.	720,47		720,47		720,47	
2022.620.4312.25500	Encargo medio propio SAG - Mercados LEP	18.448,36		18.448,36		18.448,36	
2022.620.4313.25500	Encargo medio propio SAG - Mercados SAU	32.423,21		32.423,21		32.423,21	
2022.640.3330.22100	Energía eléctrica.	3.523,41		3.523,41		3.523,41	
2022.640.3340.22611	Plan Prom.Turística Artes Escénicas en Sagunto y	11.977,06		11.977,06		11.977,06	
2022.640.4320.16000	Seguridad Social.	8.195,17		8.195,17		8.195,17	
2022.640.4320.25500	Encargo medio propio SAG - Turismo	5.562,28		5.562,28		5.562,28	
2022.640.4320.62500	Mobiliario.	8.712,00		8.712,00		8.712,00	

EJERCICIOS CERRADOS
OBLIGACIONES DE PRESUPUESTOS CERRADOS

EJERCICIO 2023

Aplic. Presupuestaria	Descripción	Obligaciones pendientes de pago a 1 de Enero	Modificaciones saldo inicial y anulaciones	Total Obligaciones	Prescripciones	Pagos realizados	Obligaciones pendientes de pago a 31 de Diciembre
2022.650.1722.16000	Seguridad Social.	981,32		981,32		981,32	
2022.650.1722.20300	Arrendamientos de maquinaria, instalaciones y util	6.838,25		6.838,25		6.838,25	
2022.650.1722.21000	Infraestructuras y bienes naturales.	10.931,85		10.931,85		10.931,85	
2022.650.1722.21300	Maquinaria, instalaciones técnicas y utillaje.	12.044,06		12.044,06		12.044,06	
2022.650.1722.21400	RMC Elementos de transporte.	2.321,99		2.321,99		2.321,99	
2022.650.1722.22100	Energía eléctrica.	996,48		996,48		996,48	
2022.650.1722.22103	Combustibles y carburantes.	81,55		81,55		81,55	
2022.650.1722.22400	Primas de seguros.	413,67		413,67		413,67	
2022.650.1722.22699	Otros gastos diversos.	466,70		466,70		466,70	
2022.650.1722.22799	Otros trabajos realizados por otras empresas y pro	1.823,07		1.823,07		1.823,07	
2022.650.1722.25500	Encargo medio propio SAG - Playas	161.016,48		161.016,48		161.016,48	
2022.650.1722.61900	Otras inversiones de reposición en infraestructura	3.848,24		3.848,24		3.848,24	
2022.660.3322.20200	Arrendamientos de edificios y otras construcciones	11.616,00		11.616,00		11.616,00	
2022.660.3330.63202	Redacc. y direcc. pcytos y obra Casa Berenguers	29.659,63		29.659,63		29.659,63	
2022.660.3360.16000	Seguridad Social.	3.551,90		3.551,90		3.551,90	
2022.660.3360.20400	Arrendamientos de material de transporte.	1.887,60		1.887,60		1.887,60	

EJERCICIOS CERRADOS
OBLIGACIONES DE PRESUPUESTOS CERRADOS

EJERCICIO 2023

Aplic. Presupuestaria	Descripción	Obligaciones pendientes de pago a 1 de Enero	Modificaciones saldo inicial y anulaciones	Total Obligaciones	Prescripciones	Pagos realizados	Obligaciones pendientes de pago a 31 de Diciembre
2022.660.3360.21000	Infraestructuras y bienes naturales.	25.499,86		25.499,86		25.499,86	
2022.660.3360.21200	Mantenimiento Espacios arqueológicos y otras actuaciones	456,74		456,74		456,74	
2022.660.3360.22100	Energía eléctrica.	2.587,06		2.587,06		2.587,06	
2022.660.3360.22502	Tributos de las Entidades locales.	76,23		76,23		76,23	
2022.660.9200.16000	Seguridad Social.	3.573,04		3.573,04		3.573,04	
2022.660.9330.22604	Jurídicos, contenciosos.	1.046,77		1.046,77		1.046,77	
2022.660.9330.25500	Encargo medio propio SAG	3.209,53		3.209,53		3.209,53	
2022.680.2410.22706	Estudios y trabajos técnicos.	3.811,50		3.811,50		3.811,50	
2022.690.1320.16000	Seguridad Social.	1.871,91		1.871,91		1.871,91	
2022.690.1330.22706	Estudios y trabajos técnicos.	12.846,90		12.846,90		12.846,90	
2022.690.1330.25500	Encargo medio propio SAG - Grua	246.896,93		246.896,93		246.896,93	
2022.690.1331.25500	Encargo medio propio SAG -Sealización	131.361,65		131.361,65		131.361,65	
2022.690.1341.21400	RMC Elementos de transporte.	358,87		358,87		358,87	
2022.690.1341.22300	Transportes.	2.596,00		2.596,00		2.596,00	
2022.690.4411.47200	Subvenciones para reducir el precio a pagar por lo	172.090,16		172.090,16		172.090,16	
		6.442.064,87	-1.001,48	6.441.063,39		6.435.004,24	6.059,15

PRESUPUESTO DE INGRESOS
DERECHOS A COBRAR DE PRESUPUESTOS CERRADOS

Fecha Obtención 07/06/2024

P/Eg. 1

DERECHOS PENDIENTES DE COBRO TOTALES

EJERCICIO 2023

APLICACIÓN PRESUPUESTARIA	DESCRIPCIÓN	DERECHOS PENDIENTES DE COBRO A 1 DE ENERO	MODIFICACIONES SALDO INICIAL	DERECHOS ANULADOS	DERECHOS CANCELADOS	RECAUDACIÓN	DERECHOS PENDIENTE DE COBRO A 31 DE DICIEMBRE
2002.250.11300	IBI Urbana	1.519,45				0,59	1.518,86
2002.250.11500	Impuesto Vehiculos Traccion mecanica	3.207,84				282,66	2.925,18
2002.250.13000	Impuesto Actividades Economicas	1.650,96				134,48	1.516,48
2002.250.30000	Tasa Agua	713,65			712,91	0,74	
2002.250.30100	Tasa Alcantarillado	176,20			176,00	0,20	
2002.250.30200	Tasa Basura	3.620,52			3.618,98	1,54	
2003.250.11300	IBI Urbana	1.529,05			110,17	32,00	1.386,88
2003.250.11500	Impuesto Vehiculos traccion mecanica	4.925,26			184,46	316,83	4.423,97
2003.250.13000	Impuesto Actividades Economicas	1.194,20					1.194,20
2003.250.30000	Tasa Agua	1.262,52			1.201,31	41,09	20,12
2003.250.30100	Tasa alcantarillado	332,07			318,87	7,23	5,97
2003.250.30200	Tasa Basura	4.228,14			4.163,73	25,49	38,92
2004.250.11300	IBI Urbana	3.512,12			188,08	148,03	3.176,01
2004.250.11500	Impuesto Vehiculos traccion mecanica	6.919,38			239,49	513,16	6.166,73
2004.250.13000	Impuesto Actividades Economicas	1.046,12					1.046,12
2004.250.30000	Tasa Agua	2.535,67			2.310,93	57,34	167,40
2004.250.30100	Tasa Alcantarillado	683,84			611,56	19,43	52,85
2004.250.30200	Tasa Basura	6.650,95			6.290,78	61,05	299,12
2004.250.39900	Comedores Escolares	120,70				46,15	74,55
2004.390.33100	Tasa Vados	206,92					206,92
2005.250.11200	IBI Rustica	1.821,30	60,53				1.881,83
2005.250.11300	IBI Urbana	6.026,02			450,25	198,65	5.377,12

PRESUPUESTO DE INGRESOS
DERECHOS A COBRAR DE PRESUPUESTOS CERRADOS

Fecha Obtención 07/06/2024

P/Eg. 2

DERECHOS PENDIENTES DE COBRO TOTALES

EJERCICIO 2023

APLICACIÓN PRESUPUESTARIA	DESCRIPCIÓN	DERECHOS PENDIENTES DE COBRO A 1 DE ENERO	MODIFICACIONES SALDO INICIAL	DERECHOS ANULADOS	DERECHOS CANCELADOS	RECAUDACIÓN	DERECHOS PENDIENTE DE COBRO A 31 DE DICIEMBRE
2005.250.11500	Impuesto vehiculos traccion mecanica	10.822,40			246,26	748,36	9.827,78
2005.250.30000	Tasa Agua	2.404,73			2.196,44	48,45	159,84
2005.250.30100	Tasa Alcantarillado	723,03			573,58	102,33	47,12
2005.250.30200	Tasa Basura	6.464,38			5.811,57	332,41	320,40
2005.250.39900	Comedores Escolares	466,80				173,95	292,85
2005.390.33100	Tasa VADOS	274,47					274,47
2005.390.33500	Tasa mesas y sillas	538,39					538,39
2006.250.11200	IBI Rustica	57,02					57,02
2006.250.11300	IBI Urbana	7.960,97			1.459,23	818,41	5.683,33
2006.250.11500	Impuesto Vehiculos traccion mecanica	16.521,02			352,35	1.584,21	14.584,46
2006.250.13000	Impuesto actividades economicas	12.446,25				1.846,31	10.599,94
2006.250.30000	Tasa Agua	3.121,44			2.432,72	147,47	541,25
2006.250.30100	Tasa Alcantarillado	801,09			598,65	47,51	154,93
2006.250.30200	Tasa Basura	7.844,77			6.679,67	238,30	926,80
2006.390.33100	Tasa VADOS	279,93					279,93
2006.390.33900	Tasa materiales construccion	12,02					12,02
2006.620.33600	Tasa mercado exterior	167,54					167,54
2007.250.11200	IBI Rustica	46,80	1.322,56				1.369,36
2007.250.11300	IBI Urbana	15.775,96			1.528,15	1.173,74	13.074,07
2007.250.11500	Impuesto Vehiculos traccion mecanica	19.499,19			454,16	1.961,01	17.084,02
2007.250.29000	ICIO	27.152,95					27.152,95
2007.250.30000	Tasa agua	4.132,07		17,43	3.029,14	384,17	701,33
2007.250.30100	Tasa alcantarillado	1.144,02		3,66	832,63	114,89	192,84

PRESUPUESTO DE INGRESOS
DERECHOS A COBRAR DE PRESUPUESTOS CERRADOS

Fecha Obtención 07/06/2024

P/Eg. 3

DERECHOS PENDIENTES DE COBRO TOTALES

EJERCICIO 2023

APLICACIÓN PRESUPUESTARIA	DESCRIPCIÓN	DERECHOS PENDIENTES DE COBRO A 1 DE ENERO	MODIFICACIONES SALDO INICIAL	DERECHOS ANULADOS	DERECHOS CANCELADOS	RECAUDACIÓN	DERECHOS PENDIENTE DE COBRO A 31 DE DICIEMBRE
2007.250.30200	Tasa Basura	9.324,56		71,37	6.738,11	817,43	1.697,65
2007.370.32910	Tasa cementerios	465,00					465,00
2007.390.33100	Tasa VADOS	285,53					285,53
2007.505.32500	Tasa expedicion documentos	4.149,67					4.149,67
2007.505.38920	Actuaciones subsidiarias	90.319,69				638,19	89.681,50
2007.620.33600	Tasa mercado exterior	1.190,17				18,86	1.171,31
2008.250.11200	Impuesto Bienes Inmuebles de naturaleza Roestica	1.872,86					1.872,86
2008.250.11300	IBI URBANA	35.316,26		6.755,66	2.265,46	4.191,64	22.103,50
2008.250.11500	IVTM	24.839,27			713,94	2.310,82	21.814,51
2008.250.13000	Impuestos sobre Actividades Económicas (IAE)	13.168,03				623,45	12.544,58
2008.250.30000	Tasa Agua	6.793,84		23,24	4.743,77	496,18	1.530,65
2008.250.30100	Tasa Alcantarillado	1.844,35		4,88	1.359,33	141,06	339,08
2008.250.30200	Tasa Basura	15.186,02		97,74	12.171,41	704,12	2.212,75
2008.255.13000	Impuestos sobre Actividades Económicas (IAE)	25.388,46					25.388,46
2008.255.29000	Impuesto Construccion Instalaciones, Obras (ICIO)	517.571,06					517.571,06
2008.255.30200	Inspección Tasa Basura	965,72					965,72
2008.255.39110	MULTAS POR INFRACCIONES TRIBUTARIAS	418,66					418,66
2008.260.39300	Intereses de demora- Inspeccion	4.724,34	15,55				4.739,89
2008.390.33100	Tasa VADOS	291,83					291,83
2008.390.33500	Tasa Mesas y Sillas	1.486,22				41,10	1.445,12
2008.390.33900	Tasa Materiales de Construcción	98,75					98,75

PRESUPUESTO DE INGRESOS
DERECHOS A COBRAR DE PRESUPUESTOS CERRADOS

Fecha Obtención 07/06/2024

P/Eg. 4

DERECHOS PENDIENTES DE COBRO TOTALES

EJERCICIO 2023

APLICACIÓN PRESUPUESTARIA	DESCRIPCIÓN	DERECHOS PENDIENTES DE COBRO A 1 DE ENERO	MODIFICACIONES SALDO INICIAL	DERECHOS ANULADOS	DERECHOS CANCELADOS	RECAUDACIÓN	DERECHOS PENDIENTE DE COBRO A 31 DE DICIEMBRE
2008.620.33600	Tasa Mercado Exterior	3.138,53					3.138,53
2009.250.11200	Impuesto Bienes Inmuebles de naturaleza Rústica	13.366,88				45,85	13.321,03
2009.250.11300	IBI URBANA	58.107,38		167,30	5.342,26	5.290,71	47.307,11
2009.250.11400	Impuesto Bienes Inmuebles Características Especiales	171.670,92					171.670,92
2009.250.11500	Impuesto Vehículos tracción mecánica	41.309,71			869,15	2.574,47	37.866,09
2009.250.11600	Impuestos Incremento Valor Terreno Nat. Urbana	1.160,40					1.160,40
2009.250.13000	Impuestos sobre Actividades Económicas_ Inspecc	8.879,24			240,73		8.638,51
2009.250.30000	Tasa Agua	6.663,34		17,49	4.715,68	480,15	1.450,02
2009.250.30100	Tasa Alcantarillado	1.883,27		3,68	1.363,75	129,92	385,92
2009.250.30200	Tasa Basura	25.890,51		106,01	14.127,98	2.064,62	9.591,90
2009.250.31005	Tasa Conservatorio Música "Joaquín Rodrigo"	390,02					390,02
2009.255.29000	Impuesto Construcción Instalaciones, Obras (ICIO)	10.243,08					10.243,08
2009.255.30200	Tasa basura- inspeccion	896,73					896,73
2009.255.39110	Multas por infracciones tributarias	12.302,32					12.302,32
2009.260.39300	Inspección Intereses de Demora	58,74					58,74
2009.390.33100	Tasa Vados	297,64					297,64
2009.390.33500	Tasa mesas y sillas	237,05					237,05
2009.620.32903	Tasa Mercado Interior	1.346,60				680,00	666,60
2009.620.33600	Tasa Mercado Exterior	4.607,78					4.607,78
2010.220.83000	Reintegro Préstamos a Corto Plazo (Anticipos)	1.126,95	-1.126,95				

PRESUPUESTO DE INGRESOS
DERECHOS A COBRAR DE PRESUPUESTOS CERRADOS

Fecha Obtención 07/06/2024

P/Eg. 5

DERECHOS PENDIENTES DE COBRO TOTALES

EJERCICIO 2023

APLICACIÓN PRESUPUESTARIA	DESCRIPCIÓN	DERECHOS PENDIENTES DE COBRO A 1 DE ENERO	MODIFICACIONES SALDO INICIAL	DERECHOS ANULADOS	DERECHOS CANCELADOS	RECAUDACIÓN	DERECHOS PENDIENTE DE COBRO A 31 DE DICIEMBRE
2010.250.11200	Impuesto s/bienes inmuebles de naturaleza Rœstica	54.127,97					54.127,97
2010.250.11300	Impuesto Bienes Inmuebles naturaleza Urbana	136.871,26		168,97	3.171,43	5.328,23	128.202,63
2010.250.11400	IBI URBANA CARACTERISTICAS ESPECIALES	71.822,08					71.822,08
2010.250.11500	Impuesto Vehículos Tracción Mec/Enica (IVTM)	47.576,81			1.066,57	2.746,89	43.763,35
2010.250.11600	Impuesto Incremento Valor Terrenos Nat. Urbana	2.137,86					2.137,86
2010.250.13000	Impuesto sobre Actividades Económicas (IAE)	15.703,29					15.703,29
2010.250.30000	Tasa Agua	507,50			179,93	91,22	236,35
2010.250.30100	Tasa Alcantarillado	143,39			56,59	25,52	61,28
2010.250.30200	Tasa Basura	42.743,58		140,32	887,85	2.574,19	39.141,22
2010.250.31200	Tasa por enseñanzas en el conservatorio de mœsica	230,00					230,00
2010.255.29000	Impuesto s/construcciones, instalac.y obras (ICIO)	35.834,77					35.834,77
2010.255.30200	Inspeccion tasa basura	695,72					695,72
2010.255.39110	Multas por infracciones tributarias y an/Elugas	882,33					882,33
2010.260.39300	Intereses de demora	73,26					73,26
2010.390.33100	Tasa por entrada vehiculos a travØs de las aceras	300,65					300,65
2010.505.39100	Multas por infracciones urbanísticas	601,00					601,00
2010.620.33600	Tasa aprov. puestos de venta mercado exterior	6.126,83				37,29	6.089,54
2011.220.83000	Reintegro PrØstamos a Corto Plazo (Anticipos)	826,38	-826,38				
2011.250.11200	Impuesto s/bienes inmuebles de naturaleza Rœstica	1.379,34					1.379,34

PRESUPUESTO DE INGRESOS
DERECHOS A COBRAR DE PRESUPUESTOS CERRADOS

Fecha Obtención 07/06/2024

P/Eg. 6

DERECHOS PENDIENTES DE COBRO TOTALES

EJERCICIO 2023

APLICACIÓN PRESUPUESTARIA	DESCRIPCIÓN	DERECHOS PENDIENTES DE COBRO A 1 DE ENERO	MODIFICACIONES SALDO INICIAL	DERECHOS ANULADOS	DERECHOS CANCELADOS	RECAUDACIÓN	DERECHOS PENDIENTE DE COBRO A 31 DE DICIEMBRE
2011.250.11300	Impuesto s/bienes inmuebles de naturaleza Urbana	94.101,73		332,21	3.733,79	5.078,79	84.956,94
2011.250.11400	Impuesto Bienes Inmuebles caracter. especiales	98.374,30					98.374,30
2011.250.11500	Impuesto Vehículos Tracción Mec/Enica (IVTM)	55.510,43		86,45	3.320,10	3.076,37	49.027,51
2011.250.13000	Impuesto sobre Actividades Económicas (IAE)	7.295,96					7.295,96
2011.250.30000	Tasa servicio abastecimiento de agua	29,77			29,77		
2011.250.30100	Tasa servicio alcantarillado	9,86			9,86		
2011.250.30200	Tasa recogida, eliminación y tratamiento de RSU	38.746,56		71,50	1.869,89	1.363,51	35.441,66
2011.250.31200	Tasa por enseñanzas en el conservatorio de música	620,00					620,00
2011.250.39110	Multas por infracciones tributarias y anélogas.	300,00					300,00
2011.250.55000	Concesiones administrativas:Quioscos+Ptos Mercados	427,76				427,76	
2011.390.33100	Tasa por entrada vehículos a través de las aceras	300,65					300,65
2011.390.33500	Tasa por OVP. con terrazas	1.128,73					1.128,73
2011.505.32300	Tasa por otros servicios urbanísticos	421,06					421,06
2011.505.32500	Tasa licencias urbanísticas	10.050,62			10.050,62		
2011.620.32903	Tasa prestac. serv. de mercados interiores	680,00				5,02	674,98
2011.620.33600	Tasa aprov. puestos de venta mercado exterior	8.750,07				40,81	8.709,26
2012.220.38940	Reintegro de pagos	186,20					186,20
2012.250.11200	Impuesto s/bienes inmuebles de naturaleza Rústica	4.504,33					4.504,33

PRESUPUESTO DE INGRESOS
DERECHOS A COBRAR DE PRESUPUESTOS CERRADOS

Fecha Obtención 07/06/2024

P/Eg. 7

DERECHOS PENDIENTES DE COBRO TOTALES

EJERCICIO 2023

APLICACIÓN PRESUPUESTARIA	DESCRIPCIÓN	DERECHOS PENDIENTES DE COBRO A 1 DE ENERO	MODIFICACIONES SALDO INICIAL	DERECHOS ANULADOS	DERECHOS CANCELADOS	RECAUDACIÓN	DERECHOS PENDIENTE DE COBRO A 31 DE DICIEMBRE
2012.250.11300	Impuesto s/bienes inmuebles de naturaleza Urbana	188.627,48		331,00	9.641,59	8.722,69	169.932,20
2012.250.11500	Impuesto Vehículos Tracción Mec/Enica (IVTM)	65.262,95			2.199,59	4.174,81	58.888,55
2012.250.13000	Impuesto sobre Actividades Económicas (IAE)	17.312,00			240,73		17.071,27
2012.250.29000	Impuesto s/construcciones, instalac.y obras (ICIO)	63,43					63,43
2012.250.30000	Tasa servicio abastecimiento de agua	60,73			50,11	10,62	
2012.250.30100	Tasa servicio alcantarillado	20,88			15,06	5,82	
2012.250.30200	Tasa recogida, eliminación y tratamiento de RSU	37.947,97		71,50	2.043,80	1.546,28	34.286,39
2012.250.31200	Tasa por enseñanzas en el conservatorio de música	775,00					775,00
2012.250.39110	Multas por infracciones tributarias y análogos.	300,00					300,00
2012.250.55000	Concesiones administrativas:Quioscos+Ptos Mercados	855,52					855,52
2012.390.33100	Tasa por entrada vehículos a través de las aceras	257,70					257,70
2012.390.33500	Tasa por OVP. con terrazas	2.627,10			1.088,10		1.539,00
2012.505.38920	Reint. actuaciones subsidiarias obras a cargo part	8.250,51				1.802,85	6.447,66
2012.620.32903	Tasa prestac. serv. de mercados interiores	1.460,00					1.460,00
2012.620.33600	Tasa aprov. puestos de venta mercado exterior	12.861,31				311,37	12.549,94
2013.220.83000	Reintegro Préstamos a Corto Plazo (Anticipos)	600,96	-600,96				
2013.250.11200	Impuesto s/bienes inmuebles de naturaleza Rústica	8.606,83			512,34	3.692,07	4.402,42
2013.250.11300	Impuesto s/bienes inmuebles de naturaleza Urbana	258.542,70		151,95	13.147,98	11.713,74	233.529,03

PRESUPUESTO DE INGRESOS
DERECHOS A COBRAR DE PRESUPUESTOS CERRADOS

Fecha Obtención 07/06/2024

P/Eg. 8

DERECHOS PENDIENTES DE COBRO TOTALES

EJERCICIO 2023

APLICACIÓN PRESUPUESTARIA	DESCRIPCIÓN	DERECHOS PENDIENTES DE COBRO A 1 DE ENERO	MODIFICACIONES SALDO INICIAL	DERECHOS ANULADOS	DERECHOS CANCELADOS	RECAUDACIÓN	DERECHOS PENDIENTE DE COBRO A 31 DE DICIEMBRE
2013.250.11500	Impuesto Vehículos Tracción Mec/Enica (IVTM)	74.444,40			2.666,49	4.397,00	67.380,91
2013.250.11600	Impuesto Incremento Valor Terrenos Nat. Urbana	13.628,87				1.138,24	12.490,63
2013.250.13000	Impuesto sobre Actividades Económicas (IAE)	10.754,09			1.456,77		9.297,32
2013.250.30000	Tasa servicio abastecimiento de agua	11,68			11,68		
2013.250.30100	Tasa servicio alcantarillado	2,46			2,46		
2013.250.30200	Tasa recogida, eliminación y tratamiento de RSU	51.372,91		71,50	6.613,03	1.686,44	43.001,94
2013.250.31200	Tasa por enseñanzas en el conservatorio de música	1.932,87					1.932,87
2013.250.39110	Multas por infracciones tributarias y análogos.	3.526,73				277,26	3.249,47
2013.250.55000	Concesiones administrativas: Quioscos+Ptos Mercados	855,52					855,52
2013.390.33100	Tasa por entrada vehículos a través de las aceras	987,85					987,85
2013.390.33500	Tasa por OVP. con terrazas	5.438,84				848,76	4.590,08
2013.505.38920	Reint. actuaciones subsidiarias obras a cargo part	16.933,02				52,90	16.880,12
2013.505.39100	Multas por infracciones urbanísticas	270,50					270,50
2013.520.32902	Tasa por prest. serv. apertura de establecimientos	1.069,07					1.069,07
2013.620.32903	Tasa prestac. serv. de mercados interiores	1.460,00					1.460,00
2013.620.33600	Tasa aprov. puestos de venta mercado exterior	16.659,72				414,44	16.245,28
2013.625.34900	Otros precios publicos: Huertos Urbanos	534,34	-534,34				
2014.220.83000	Reintegro Préstamos a Corto Plazo (Anticipos)	83,47	-83,47				

PRESUPUESTO DE INGRESOS
DERECHOS A COBRAR DE PRESUPUESTOS CERRADOS

Fecha Obtención 07/06/2024

P/Eg. 9

DERECHOS PENDIENTES DE COBRO TOTALES

EJERCICIO 2023

APLICACIÓN PRESUPUESTARIA	DESCRIPCIÓN	DERECHOS PENDIENTES DE COBRO A 1 DE ENERO	MODIFICACIONES SALDO INICIAL	DERECHOS ANULADOS	DERECHOS CANCELADOS	RECAUDACIÓN	DERECHOS PENDIENTE DE COBRO A 31 DE DICIEMBRE
2014.250.11200	Impuesto s/bienes inmuebles de naturaleza Rœstica	51.949,06		40.207,59	512,34	4.229,80	6.999,33
2014.250.11300	Impuesto s/bienes inmuebles de naturaleza Urbana	301.400,41		149,98	11.925,22	12.476,44	276.848,77
2014.250.11400	Impuesto Bienes Inmuebles caracter. especiales	5.753,91		5.753,91			
2014.250.11500	Impuesto Vehículos Tracción Mec/Enica (IVTM)	91.281,98			3.075,86	4.353,22	83.852,90
2014.250.11600	Impuesto Incremento Valor Terrenos Nat. Urbana	12.635,39				178,29	12.457,10
2014.250.13000	Impuesto sobre Actividades Económicas (IAE)	13.884,88			1.372,30		12.512,58
2014.250.29000	Impuesto s/construcciones, instalac.y obras (ICIO)	169,98					169,98
2014.250.30200	Tasa recogida, eliminación y tratamiento de RSU	65.899,72		99,75	7.456,06	3.823,97	54.519,94
2014.250.31200	Tasa por enseæanzas en el conservatorio de mœsica	2.042,86					2.042,86
2014.250.39110	Multas por infracciones tributarias y an/Elogas.	11.364,75			1.650,00	624,02	9.090,73
2014.250.55000	Concesiones administrativas:Quioscos+Ptos Mercados	1.190,31					1.190,31
2014.390.33100	Tasa por entrada vehículos a travØs de las aceras	987,85					987,85
2014.390.33500	Tasa por OVP. con terrazas	2.646,29			379,05		2.267,24
2014.505.32100	Tasa serv. Licencias urbanísticas	210,00					210,00
2014.505.38920	Reint. actuaciones subsidiarias obras a cargo part	28.789,71		10.575,97	3.032,00	798,03	14.383,71
2014.520.32902	Tasa por prest. serv. apertura de establecimientos	2.491,32					2.491,32
2014.620.32903	Tasa prestac. serv. de mercados interiores	1.546,98					1.546,98

PRESUPUESTO DE INGRESOS
DERECHOS A COBRAR DE PRESUPUESTOS CERRADOS

Fecha Obtención 07/06/2024

P/Eg. 10

DERECHOS PENDIENTES DE COBRO TOTALES

EJERCICIO 2023

APLICACIÓN PRESUPUESTARIA	DESCRIPCIÓN	DERECHOS PENDIENTES DE COBRO A 1 DE ENERO	MODIFICACIONES SALDO INICIAL	DERECHOS ANULADOS	DERECHOS CANCELADOS	RECAUDACIÓN	DERECHOS PENDIENTE DE COBRO A 31 DE DICIEMBRE
2014.620.33600	Tasa aprov. puestos de venta mercado exterior	19.798,01				787,41	19.010,60
2014.625.34900	Otros precios publicos: Huertos Urbanos	165,71	-165,71				
2015.220.83000	Reintegro Prøstamos a Corto Plazo (Anticipos)	0,08	-0,08				
2015.240.38910	Reintegro de Subvenciones	3.000,00					3.000,00
2015.250.11200	Impuesto s/bienes inmuebles de naturaleza Røstica	51.279,66		36.832,96	469,55	423,75	13.553,40
2015.250.11300	Impuesto s/bienes inmuebles de naturaleza Urbana	331.560,31		11.707,60	12.820,87	15.699,35	291.332,49
2015.250.11400	Impuesto Bienes Inmuebles caracter. especiales	6.374,60		6.374,60			
2015.250.11500	Impuesto Vehículos Tracción Mec/Enica (IVTM)	139.123,94			3.928,04	6.539,71	128.656,19
2015.250.11600	Impuesto Incremento Valor Terrenos Nat. Urbana	7.251,08					7.251,08
2015.250.13000	Impuesto sobre Actividades Económicas (IAE)	60.826,22			1.200,68		59.625,54
2015.250.29000	Impuesto s/construcciones, instalac.y obras (ICIO)	16.528,42					16.528,42
2015.250.30200	Tasa recogida, eliminación y tratamiento de RSU	67.010,34		641,75	7.784,16	3.509,74	55.074,69
2015.250.31200	Tasa por enseñanzas en el conservatorio de música	1.772,00				543,00	1.229,00
2015.250.39110	Multas por infracciones tributarias y an/Elogas.	14.562,20			1.201,02		13.361,18
2015.250.55000	Concesiones administrativas:Quioscos+Ptos Mercados	2.347,88				70,12	2.277,76
2015.390.33100	Tasa por entrada vehículos a travØs de las aceras	1.309,42				321,57	987,85
2015.390.33500	Tasa por OVP. con terrazas	4.643,64			931,38	12,29	3.699,97
2015.505.32100	Tasa serv. Licencias urbanísticas	16,99				16,99	

PRESUPUESTO DE INGRESOS
DERECHOS A COBRAR DE PRESUPUESTOS CERRADOS

Fecha Obtención 07/06/2024

P/Eg. 11

DERECHOS PENDIENTES DE COBRO TOTALES

EJERCICIO 2023

APLICACIÓN PRESUPUESTARIA	DESCRIPCIÓN	DERECHOS PENDIENTES DE COBRO A 1 DE ENERO	MODIFICACIONES SALDO INICIAL	DERECHOS ANULADOS	DERECHOS CANCELADOS	RECAUDACIÓN	DERECHOS PENDIENTE DE COBRO A 31 DE DICIEMBRE
2015.505.32200	Tasa serv. urbanísticos Licencias de ocupación	637,95					637,95
2015.505.38920	Reint. actuaciones subsidiarias obras a cargo part	23.179,24					23.179,24
2015.505.39100	Multas por infracciones urbanísticas	292,72					292,72
2015.520.32902	Tasa por prest. serv. apertura de establecimientos	1.392,40				165,20	1.227,20
2015.620.32903	Tasa prestac. serv. de mercados interiores	1.675,90				128,92	1.546,98
2015.620.33600	Tasa aprov. puestos de venta mercado exterior	32.703,18				1.491,45	31.211,73
2015.625.34900	Otros precios públicos: Huertos Urbanos	60,79	-60,79				
2016.250.11200	Impuesto s/bienes inmuebles de naturaleza Rústica	54.378,00		33.123,17	1.169,52	268,56	19.816,75
2016.250.11300	Impuesto s/bienes inmuebles de naturaleza Urbana	386.381,96		11.940,29	11.613,33	23.022,17	339.806,17
2016.250.11400	Impuesto Bienes Inmuebles caracter. especiales	58.101,71		6.995,29			51.106,42
2016.250.11500	Impuesto Vehículos Tracción Mec/Enica (IVTM)	224.210,16			3.178,61	7.427,67	213.603,88
2016.250.11600	Impuesto Incremento Valor Terrenos Nat. Urbana	262.277,47			3.415,72	103,56	258.758,19
2016.250.13000	Impuesto sobre Actividades Económicas (IAE)	57.979,83			1.713,70		56.266,13
2016.250.30200	Tasa recogida, eliminación y tratamiento de RSU	66.679,58		582,50	7.399,02	4.201,40	54.496,66
2016.250.31200	Tasa por enseñanzas en el conservatorio de música	2.098,55				194,90	1.903,65
2016.250.39110	Multas por infracciones tributarias y anélogas.	5.124,34				173,84	4.950,50
2016.250.55000	Concesiones administrativas: Quioscos+Ptos Mercados	5.108,42				795,33	4.313,09

PRESUPUESTO DE INGRESOS
DERECHOS A COBRAR DE PRESUPUESTOS CERRADOS

Fecha Obtención 07/06/2024

P/Eg. 12

DERECHOS PENDIENTES DE COBRO TOTALES

EJERCICIO 2023

APLICACIÓN PRESUPUESTARIA	DESCRIPCIÓN	DERECHOS PENDIENTES DE COBRO A 1 DE ENERO	MODIFICACIONES SALDO INICIAL	DERECHOS ANULADOS	DERECHOS CANCELADOS	RECAUDACIÓN	DERECHOS PENDIENTE DE COBRO A 31 DE DICIEMBRE
2016.390.33100	Tasa por entrada vehículos a travØs de las aceras	1.932,75				128,85	1.803,90
2016.390.33500	Tasa por OVP. con terrazas	3.554,46			823,08	13,03	2.718,35
2016.505.38920	Reint. actuaciones subsidiarias obras a cargo part	115.022,90			1.058,75	1.560,69	112.403,46
2016.620.32903	Tasa prestac. serv. de mercados interiores	773,49					773,49
2016.620.33600	Tasa aprov. puestos de venta mercado exterior	34.389,12		497,67		1.599,33	32.292,12
2016.625.34900	Otros precios publicos: Huertos Urbanos	52,50	-52,50				
2016.690.32600	Tasa por retirada de vehiculos (GRUA)	16.440,78				183,78	16.257,00
2017.220.38940	Reintegro de pagos	218,27					218,27
2017.250.11200	Impuesto sobre Bienes Inmuebles de naturaleza Rœstica	71.128,85		31.798,24	930,81	502,45	37.897,35
2017.250.11300	Impuesto sobre Bienes Inmuebles de naturaleza Urbana	357.967,20		11.887,61	9.030,40	20.602,89	316.446,30
2017.250.11400	Impuesto sobre Bienes Inmuebles. Bienes Inmuebles. BICES	55.641,09					55.641,09
2017.250.11500	Impuesto sobre Vehículos de Tracción Mec/Enica.	225.481,83			3.546,67	10.936,77	210.998,39
2017.250.11600	Impuesto sobre Incremento del Valor de los Terreno	71.929,34			22.828,56	667,67	48.433,11
2017.250.13000	Impuesto sobre Actividades Económicas.	49.351,94			2.081,82		47.270,12
2017.250.29000	Impuesto sobre construcciones, instalaciones y obr	2.139,16					2.139,16
2017.250.30200	Servicio de recogida y transporte RSU	62.689,76		390,00	4.936,72	4.276,62	53.086,42
2017.250.31200	Tasa por enseñanzas en el Conservatorio de Mœsica	922,27				3,34	918,93

PRESUPUESTO DE INGRESOS
DERECHOS A COBRAR DE PRESUPUESTOS CERRADOS

Fecha Obtención 07/06/2024

P/Eg. 13

DERECHOS PENDIENTES DE COBRO TOTALES

EJERCICIO 2023

APLICACIÓN PRESUPUESTARIA	DESCRIPCIÓN	DERECHOS PENDIENTES DE COBRO A 1 DE ENERO	MODIFICACIONES SALDO INICIAL	DERECHOS ANULADOS	DERECHOS CANCELADOS	RECAUDACIÓN	DERECHOS PENDIENTE DE COBRO A 31 DE DICIEMBRE
2017.250.39110	Multas por infracciones tributarias y an/Elogas.	24.263,53				3.078,96	21.184,57
2017.250.55000	De concesiones administrativas. Quioscos y Puestos Mercados	1.555,15					1.555,15
2017.390.33100	Tasa por entrada de vehículos.(VADOS)	2.434,05				128,85	2.305,20
2017.390.33500	Tasa OVP con terrazas	2.279,73				422,08	1.857,65
2017.400.34401	Entradas, asistencias y cesiones auditorio	1.384,84					1.384,84
2017.505.38920	Otros reintegros por actuaciones subsidiarias	70.141,51		575,42	1.355,20	330,50	67.880,39
2017.620.32903	Tasas por prestac. serv. mercados interiores	1.453,70					1.453,70
2017.620.33600	Tasas aprov. puestos de venta mercado exterior	38.627,77		1.036,81		4.424,24	33.166,72
2017.625.34900	Otros precios publicos: Huertos Urbanos	63,00	-63,00				
2018.220.83000	Reintegros prøstamos fuera del sector pœblico del personal	1.953,30	-1.953,30				
2018.250.11200	Impuesto sobre Bienes Inmuebles de naturaleza Roestica	56.777,76		32.061,84		638,89	24.077,03
2018.250.11300	Impuesto sobre Bienes Inmuebles de naturaleza Urbana	396.014,44		12.644,48	4.929,51	20.144,00	358.296,45
2018.250.11400	Impuesto sobre Bienes Inmuebles. Bienes Inmuebles. BICES	58.185,60		1.511,57			56.674,03
2018.250.11500	Impuesto sobre Vehículos de Tracción MecÆnica.	250.795,03			2.862,83	11.864,28	236.067,92
2018.250.11600	Impuesto sobre Incremento del Valor de los Terreno	32.712,40			8.337,33	1.004,68	23.370,39
2018.250.13000	Impuesto sobre Actividades Económicas.	15.700,34					15.700,34

PRESUPUESTO DE INGRESOS
DERECHOS A COBRAR DE PRESUPUESTOS CERRADOS

Fecha Obtención 07/06/2024

P/Eg. 14

DERECHOS PENDIENTES DE COBRO TOTALES

EJERCICIO 2023

APLICACIÓN PRESUPUESTARIA	DESCRIPCIÓN	DERECHOS PENDIENTES DE COBRO A 1 DE ENERO	MODIFICACIONES SALDO INICIAL	DERECHOS ANULADOS	DERECHOS CANCELADOS	RECAUDACIÓN	DERECHOS PENDIENTE DE COBRO A 31 DE DICIEMBRE
2018.250.30200	Servicio de recogida y transporte RSU	72.433,11		364,00	7.289,67	4.488,62	60.290,82
2018.250.31200	Tasa por enseñanzas en el Conservatorio de Música	1.275,00					1.275,00
2018.250.39110	Multas por infracciones tributarias y anélogas.	11.325,48				875,66	10.449,82
2018.250.55000	De concesiones administrativas. Quioscos y Puestos Mercados	14.186,81				661,83	13.524,98
2018.390.33100	Tasa por entrada de vehículos.(VADOS)	1.589,15				128,85	1.460,30
2018.390.33500	Tasa OVP con terrazas	1.176,39				450,78	725,61
2018.505.38920	Otros reintegros por actuaciones subsidiarias	251.113,50			2.916,10	4.828,97	243.368,43
2018.505.39100	Multas por infracciones urbanísticas.	944,33					944,33
2018.620.32903	Tasas por prestac. serv. mercados interiores	2.836,13					2.836,13
2018.620.33600	Tasas aprov. puestos de venta mercado exterior	32.462,85		1.036,81		4.259,97	27.166,07
2018.625.34900	Otros precios publicos: Huertos Urbanos	42,00	-42,00				
2019.220.83000	Reintegros préstamos fuera del sector público del personal	1.878,25	-1.878,25				
2019.250.11200	Impuesto sobre Bienes Inmuebles de naturaleza Rústica	57.669,69		31.798,24		1.718,01	24.153,44
2019.250.11300	Impuesto sobre Bienes Inmuebles de naturaleza Urbana	438.658,15		17.782,90	8.354,12	39.717,26	372.803,87
2019.250.11400	Impuesto sobre Bienes Inmuebles. Bienes Inmuebles. BICES	58.185,60		1.511,57			56.674,03
2019.250.11500	Impuesto sobre Vehículos de Tracción Mecánica.	270.440,16			2.840,39	16.413,20	251.186,57

PRESUPUESTO DE INGRESOS
DERECHOS A COBRAR DE PRESUPUESTOS CERRADOS

Fecha Obtención 07/06/2024

P/Eg. 15

DERECHOS PENDIENTES DE COBRO TOTALES

EJERCICIO 2023

APLICACIÓN PRESUPUESTARIA	DESCRIPCIÓN	DERECHOS PENDIENTES DE COBRO A 1 DE ENERO	MODIFICACIONES SALDO INICIAL	DERECHOS ANULADOS	DERECHOS CANCELADOS	RECAUDACIÓN	DERECHOS PENDIENTE DE COBRO A 31 DE DICIEMBRE
2019.250.11600	Impuesto sobre Incremento del Valor de los Terreno	46.504,31			15.685,71	2.348,81	28.469,79
2019.250.13000	Impuesto sobre Actividades Económicas.	15.926,78					15.926,78
2019.250.30200	Servicio de recogida y transporte RSU	76.297,60		546,00	6.294,60	6.267,30	63.189,70
2019.250.31200	Tasa por enseñanzas en el Conservatorio de Música	840,00					840,00
2019.250.39110	Multas por infracciones tributarias y anélogas.	11.176,71				1.150,34	10.026,37
2019.250.55000	De concesiones administrativas. Quioscos y Puestos Mercados	10.826,96				554,37	10.272,59
2019.370.32910	Tasas por prestación serv. en los Cementerios	961,24		541,75		419,49	
2019.390.33100	Tasa por entrada de vehículos.(VADOS)	2.362,25				257,70	2.104,55
2019.390.33500	Tasa OVP con terrazas	5.640,40					5.640,40
2019.505.32300	Tasa por otros serv. urbanísticos	12,00					12,00
2019.505.38920	Otros reintegros por actuaciones subsidiarias	106.067,89		30.800,74			75.267,15
2019.505.39100	Multas por infracciones urbanísticas.	498,74					498,74
2019.520.32902	Tasa por prestación serv. apertura de establecimientos	240,00				240,00	
2019.620.32903	Tasas por prestac. serv. mercados interiores	3.867,45				696,51	3.170,94
2019.620.33600	Tasas aprov. puestos de venta mercado exterior	49.626,17		1.036,81		6.851,04	41.738,32
2019.625.34900	Otros precios publicos: Huertos Urbanos	42,00	-42,00				
2020.220.38940	Reintegro de pagos	183,24					183,24
2020.240.38910	Otros reintegros por subvenciones	1.994,12					1.994,12

PRESUPUESTO DE INGRESOS
DERECHOS A COBRAR DE PRESUPUESTOS CERRADOS

Fecha Obtención 07/06/2024

P/Eg. 16

DERECHOS PENDIENTES DE COBRO TOTALES

EJERCICIO 2023

APLICACIÓN PRESUPUESTARIA	DESCRIPCIÓN	DERECHOS PENDIENTES DE COBRO A 1 DE ENERO	MODIFICACIONES SALDO INICIAL	DERECHOS ANULADOS	DERECHOS CANCELADOS	RECAUDACIÓN	DERECHOS PENDIENTE DE COBRO A 31 DE DICIEMBRE
2020.250.11200	Impuesto sobre Bienes Inmuebles de naturaleza Rústica	68.702,40		31.798,24		3.418,71	33.485,45
2020.250.11300	Impuesto sobre Bienes Inmuebles de naturaleza Urbana	450.469,53		14.967,05	5.606,77	52.517,09	377.378,62
2020.250.11400	Impuesto sobre Bienes Inmuebles. Bienes Inmuebles. BICES	56.674,03					56.674,03
2020.250.11500	Impuesto sobre Vehículos de Tracción Mecánica.	310.208,21		28,08	3.866,41	25.818,19	280.495,53
2020.250.11600	Impuesto sobre Incremento del Valor de los Terrenos	118.064,55			56.972,56	18.043,86	43.048,13
2020.250.13000	Impuesto sobre Actividades Económicas.	28.113,96		292,65		3.107,03	24.714,28
2020.250.29000	Impuesto sobre construcciones, instalaciones y obr	12.783,66				12.279,06	504,60
2020.250.30200	Servicio de recogida y transporte RSU	83.962,76		816,40	6.021,54	9.869,02	67.255,80
2020.250.31200	Tasa por enseñanzas en el Conservatorio de Música	1.676,10				389,20	1.286,90
2020.250.38940	Reintegro de pagos	1.961,05					1.961,05
2020.250.39110	Multas por infracciones tributarias y análogos.	8.641,59				895,16	7.746,43
2020.250.55000	De concesiones administrativas. Quioscos y Puestos Mercados	2.094,72					2.094,72
2020.255.33700	Tasas por aprovechamiento del vuelo.	2.159,03					2.159,03
2020.255.39110	Multas por infracciones tributarias y análogos.	811,24					811,24
2020.300.45002	Transferencias GV en cumplimiento convenios Serv.Sociales	1.000,00	-1.000,00				
2020.390.33100	Tasa por entrada de vehículos.(VADOS)	2.436,13				263,63	2.172,50

PRESUPUESTO DE INGRESOS
DERECHOS A COBRAR DE PRESUPUESTOS CERRADOS

Fecha Obtención 07/06/2024

P/Eg. 17

DERECHOS PENDIENTES DE COBRO TOTALES

EJERCICIO 2023

APLICACIÓN PRESUPUESTARIA	DESCRIPCIÓN	DERECHOS PENDIENTES DE COBRO A 1 DE ENERO	MODIFICACIONES SALDO INICIAL	DERECHOS ANULADOS	DERECHOS CANCELADOS	RECAUDACIÓN	DERECHOS PENDIENTE DE COBRO A 31 DE DICIEMBRE
2020.390.33500	TASA OVP MESAS Y SILLAS	406,13				345,98	60,15
2020.400.75030	Transferencias de capital en cumplimiento de conve	0,01	-0,01				
2020.505.32100	Tasa serv. Licencias Urbanísticas	200,06					200,06
2020.505.32300	Tasa por otros serv. urbanísticos	1.811,70		100,00		350,00	1.361,70
2020.505.38920	Otros reintegros por actuaciones subsidiarias	218.703,72		60.945,78		5,00	157.752,94
2020.620.32903	Tasas por prestac. serv. mercados interiores	4.640,94					4.640,94
2020.620.33600	Tasas aprov. puestos de venta mercado exterior	15.044,87		370,66		2.445,69	12.228,52
2020.625.34900	Otros precios publicos: Huertos Urbanos	10,50	-10,50				
2021.210.39190	Otras multas y sanciones.	2.464,40				417,00	2.047,40
2021.220.83000	Reintegros prøstamos fuera del sector pœblico del personal	12.351,93				11.149,85	1.202,08
2021.240.38910	Otros reintegros por subvenciones	4.109,41				848,16	3.261,25
2021.250.11200	Impuesto sobre Bienes Inmuebles. Bienes Inmuebles	128.715,61		31.798,24		29.400,01	67.517,36
2021.250.11300	Impuesto sobre Bienes Inmuebles. Bienes inmuebles	557.519,11		14.557,80	115,80	74.158,69	468.686,82
2021.250.11400	Impuesto sobre Bienes Inmuebles. Bienes Inmuebles	56.674,03					56.674,03
2021.250.11500	Impuesto sobre Vehículos de Tracción Mec/Enica.	391.644,60		226,26	3.462,83	33.046,88	354.908,63
2021.250.11600	Impuesto sobre Incremento del Valor de los Terreno	110.881,98				4.373,46	106.508,52
2021.250.13000	Impuesto sobre Actividades Económicas.	47.966,50				1.990,11	45.976,39
2021.250.29000	Impuesto sobre construcciones, instalaciones y obr	1.482,37				499,18	983,19

PRESUPUESTO DE INGRESOS
DERECHOS A COBRAR DE PRESUPUESTOS CERRADOS

Fecha Obtención 07/06/2024

P/Eg. 18

DERECHOS PENDIENTES DE COBRO TOTALES

EJERCICIO 2023

APLICACIÓN PRESUPUESTARIA	DESCRIPCIÓN	DERECHOS PENDIENTES DE COBRO A 1 DE ENERO	MODIFICACIONES SALDO INICIAL	DERECHOS ANULADOS	DERECHOS CANCELADOS	RECAUDACIÓN	DERECHOS PENDIENTE DE COBRO A 31 DE DICIEMBRE
2021.250.30200	Servicio de recogida y transporte RSU	99.724,65		1.875,12	4.799,08	12.347,39	80.703,06
2021.250.31200	Servicios educativos.	2.315,00					2.315,00
2021.250.39110	Multas por infracciones tributarias y anÆlogas.	17.870,74			951,00	2.007,62	14.912,12
2021.250.55000	De concesiones administrativas con contraprestació	2.747,96					2.747,96
2021.255.39110	Multas por infracciones tributarias y anÆlogas.	1.647,07					1.647,07
2021.300.45002	Transferencias GV en cumplimiento convenios Serv. Sociales	59.115,36					59.115,36
2021.370.32910	Otras tasas serv. en los cementerios	1.995,10				291,72	1.703,38
2021.390.33100	Tasa por entrada de vehiculos.(VADOS)	4.574,18				730,15	3.844,03
2021.390.33500	Tasa	1.872,89				1.872,89	
2021.400.75030	Transferencias de capital en cumplimiento de conve	4,00					4,00
2021.505.32100	Tasa serv. Licencias Urbanisticas	5,00					5,00
2021.505.32300	Tasa serv. urbanisticos (Otras actuaciones)	948,54				220,00	728,54
2021.505.38920	Otros reintegros por actuaciones subsidiarias	94.412,65		17.587,23		3.699,50	73.125,92
2021.505.39100	Multas por infracciones urbanísticas.	2.250,00					2.250,00
2021.620.32903	Otras tasas mercados interiores	6.752,28				951,08	5.801,20
2021.625.34900	Otros precios publicos: Huertos Urbanos	136,50	-136,50				
2022.210.39910	Otros ingresos diversos.	185.222,70				4.189,85	181.032,85
2022.220.83000	Reintegros prøstamos fuera del sector pœblico del personal	27.100,59	-1.502,52			17.688,10	7.909,97

PRESUPUESTO DE INGRESOS
DERECHOS A COBRAR DE PRESUPUESTOS CERRADOS

Fecha Obtención 07/06/2024

P/Eg. 19

DERECHOS PENDIENTES DE COBRO TOTALES

EJERCICIO 2023

APLICACIÓN PRESUPUESTARIA	DESCRIPCIÓN	DERECHOS PENDIENTES DE COBRO A 1 DE ENERO	MODIFICACIONES SALDO INICIAL	DERECHOS ANULADOS	DERECHOS CANCELADOS	RECAUDACIÓN	DERECHOS PENDIENTE DE COBRO A 31 DE DICIEMBRE
2022.240.38910	Otros reintegros por subvenciones	1.400,00				1.400,00	
2022.250.11200	Impuesto sobre Bienes Inmuebles. Bienes Inmuebles	90.858,81		617,26		48.276,01	41.965,54
2022.250.11300	Impuesto sobre Bienes Inmuebles. Bienes inmuebles	910.507,24		31.284,76	81,26	375.211,58	503.929,64
2022.250.11400	Impuesto sobre Bienes Inmuebles. Bienes Inmuebles	56.674,03					56.674,03
2022.250.11500	Impuesto sobre Vehículos de Tracción Mec/Enica.	491.374,08		1.244,77	2.976,95	90.993,73	396.158,63
2022.250.11600	Impuesto sobre Incremento del Valor de los Terreno	14.558,79				9.317,56	5.241,23
2022.250.13000	Impuesto sobre Actividades Económicas.	126.168,47		9.415,55		77.749,56	39.003,36
2022.250.29000	Impuesto sobre construcciones, instalaciones y obr	495.622,74				178.036,83	317.585,91
2022.250.30200	Servicio de recogida y transporte RSU	134.432,36		2.802,80	856,96	35.110,16	95.662,44
2022.250.31200	Servicios educativos.	23.486,98		340,00		21.076,98	2.070,00
2022.250.33700	Tasas por aprovechamiento del vuelo.	2.838,22					2.838,22
2022.250.33901	Otras tasas por utilización privativa del dominio	14.244,30					14.244,30
2022.250.39110	Multas por infracciones tributarias y an/Elogas.	10.406,02		150,00		306,79	9.949,23
2022.250.55000	De concesiones administrativas. Quioscos y Puestos Mercados.	37.272,97		14.811,43		17.236,97	5.224,57
2022.255.20900	Impuestos indirectos.	2.411,06				2.411,06	
2022.255.39110	Multas por infracciones tributarias y an/Elogas.	12.000,00				12.000,00	
2022.300.45082	SubvGVResol19/7/22DOGV93 91 26/7/22-AtencionPrevDrogodependen	17.581,58				17.581,58	

PRESUPUESTO DE INGRESOS
DERECHOS A COBRAR DE PRESUPUESTOS CERRADOS

Fecha Obtención 07/06/2024

P/Eg. 20

DERECHOS PENDIENTES DE COBRO TOTALES

EJERCICIO 2023

APLICACIÓN PRESUPUESTARIA	DESCRIPCIÓN	DERECHOS PENDIENTES DE COBRO A 1 DE ENERO	MODIFICACIONES SALDO INICIAL	DERECHOS ANULADOS	DERECHOS CANCELADOS	RECAUDACIÓN	DERECHOS PENDIENTE DE COBRO A 31 DE DICIEMBRE
2022.305.45002	Transferencias corrientes en cumplimiento de conve- Xaloc	2.090,91				2.090,91	
2022.305.54900	Otras rentas de bienes inmuebles.	7.125,00				6.750,00	375,00
2022.320.45055	De la Administración General de las Comunidades Au	20.000,00					20.000,00
2022.320.45084	SubvGV Resol13/12/22DOGV9420(15/12/22)Bolsas cuidado profes	500.000,00				500.000,00	
2022.390.33100	Tasa por entrada de vehículos.(VADOS)	6.812,24				1.730,60	5.081,64
2022.390.33500	Tasa OVP mesas y sillas	8.631,12				6.420,28	2.210,84
2022.400.45030	Transferencias corrientes. Conservatorio	9.735,79					9.735,79
2022.400.75030	EDIFICANT	1.208,69				1.208,69	
2022.420.75080	SubvGV Linea S8115000 Equipamiento DOGV 9451-18/10/22	2.667,77				2.667,77	
2022.440.31300	Servicios deportivos	174,42					174,42
2022.440.45080	SubvGVResol 10.05.22XL Juegos Deportivos DOGV 9341-17.05.22	13.377,00				13.377,00	
2022.505.32100	Tasa serv. Licencias Urbanísticas	10.081,29		1.972,06		8.104,23	5,00
2022.505.32300	Tasa serv. urbanísticos (Otras actuaciones)	2.860,00		100,00		1.760,00	1.000,00
2022.505.38920	Otros reintegros por actuaciones subsidiarias	363.507,15		183.434,36		16.993,41	163.079,38
2022.600.45099	De la Administración General de las Comunidades Au	15.368,00				15.368,00	
2022.600.45108	SUBV GV EMPACE 2022-2023 Proyectos Experimentales	18.217,26				18.217,26	
2022.610.45080	SubvGVC MAYES-Resol-8/6/22 -DOGV9363-16/6/22	29.456,96				29.456,96	

PRESUPUESTO DE INGRESOS
DERECHOS A COBRAR DE PRESUPUESTOS CERRADOS

Fecha Obtención 07/06/2024

P/Eg. 21

DERECHOS PENDIENTES DE COBRO TOTALES

EJERCICIO 2023

APLICACIÓN PRESUPUESTARIA	DESCRIPCIÓN	DERECHOS PENDIENTES DE COBRO A 1 DE ENERO	MODIFICACIONES SALDO INICIAL	DERECHOS ANULADOS	DERECHOS CANCELADOS	RECAUDACIÓN	DERECHOS PENDIENTE DE COBRO A 31 DE DICIEMBRE
2022.610.45081	Transf.ctes. fomento iniciativas comerciales	45.332,69				45.332,69	
2022.620.32903	Otras tasas mercados interiores	31.566,05				20.126,72	11.439,33
2022.620.33600	Tasa por ocupación de la vía pública	99.664,40		1.806,01		54.138,89	43.719,50
TOTAL		15.776.395,81	-8.680,62	774.844,19	443.531,63	2.321.750,43	12.227.588,94

PRESUPUESTO DE INGRESOS

Fecha Obtención 07/06/2024

DERECHOS A COBRAR DE PRESUPUESTOS CERRADOS

P/Eg. 1

DERECHOS ANULADOS

EJERCICIO 2023

APLICACIÓN PRESUPUESTARIA	DESCRIPCIÓN	ANULACIÓN DE LIQUIDACIONES	APLAZAMIENTO Y FRACCIONAMIENTO	TOTAL DERECHOS ANULADOS
2007.250.30000	Tasa agua	17,43		17,43
2007.250.30100	Tasa alcantarillado	3,66		3,66
2007.250.30200	Tasa Basura	71,37		71,37
2008.250.11300	IBI URBANA	6.755,66		6.755,66
2008.250.30000	Tasa Agua	23,24		23,24
2008.250.30100	Tasa Alcantarillado	4,88		4,88
2008.250.30200	Tasa Basura	97,74		97,74
2009.250.11300	IBI URBANA	167,30		167,30
2009.250.30000	Tasa Agua	17,49		17,49
2009.250.30100	Tasa Alcantarillado	3,68		3,68
2009.250.30200	Tasa Basura	106,01		106,01
2010.250.11300	Impuesto Bienes Inmuebles naturaleza Urbana	168,97		168,97
2010.250.30200	Tasa Basura	140,32		140,32
2011.250.11300	Impuesto s/bienes inmuebles de naturaleza Urbana	332,21		332,21
2011.250.11500	Impuesto Vehículos Tracción Mec/Enica (IVTM)	86,45		86,45
2011.250.30200	Tasa recogida, eliminación y tratamiento de RSU	71,50		71,50
2012.250.11300	Impuesto s/bienes inmuebles de naturaleza Urbana	331,00		331,00
2012.250.30200	Tasa recogida, eliminación y tratamiento de RSU	71,50		71,50
2013.250.11300	Impuesto s/bienes inmuebles de naturaleza Urbana	151,95		151,95
2013.250.30200	Tasa recogida, eliminación y tratamiento de RSU	71,50		71,50
2014.250.11200	Impuesto s/bienes inmuebles de naturaleza Rœstica	40.207,59		40.207,59
2014.250.11300	Impuesto s/bienes inmuebles de naturaleza Urbana	149,98		149,98
2014.250.11400	Impuesto Bienes Inmuebles caracter. especiales	5.753,91		5.753,91
2014.250.30200	Tasa recogida, eliminación y tratamiento de RSU	99,75		99,75
2014.505.38920	Reint. actuaciones subsidiarias obras a cargo part	10.575,97		10.575,97
2015.250.11200	Impuesto s/bienes inmuebles de naturaleza Rœstica	36.832,96		36.832,96
2015.250.11300	Impuesto s/bienes inmuebles de naturaleza Urbana	11.707,60		11.707,60
2015.250.11400	Impuesto Bienes Inmuebles caracter. especiales	6.374,60		6.374,60

DERECHOS A COBRAR DE PRESUPUESTOS CERRADOS

DERECHOS ANULADOS

APLICACIÓN PRESUPUESTARIA	DESCRIPCIÓN	ANULACIÓN DE LIQUIDACIONES	APLAZAMIENTO Y FRACCIONAMIENTO	TOTAL DERECHOS ANULADOS
2015.250.30200	Tasa recogida, eliminación y tratamiento de RSU	641,75		641,75
2016.250.11200	Impuesto s/bienes inmuebles de naturaleza Rústica	33.123,17		33.123,17
2016.250.11300	Impuesto s/bienes inmuebles de naturaleza Urbana	11.940,29		11.940,29
2016.250.11400	Impuesto Bienes Inmuebles caracter. especiales	6.995,29		6.995,29
2016.250.30200	Tasa recogida, eliminación y tratamiento de RSU	582,50		582,50
2016.620.33600	Tasa aprov. puestos de venta mercado exterior	497,67		497,67
2017.250.11200	Impuesto sobre Bienes Inmuebles de naturaleza Rústica	31.798,24		31.798,24
2017.250.11300	Impuesto sobre Bienes Inmuebles de naturaleza Urbana	11.887,61		11.887,61
2017.250.30200	Servicio de recogida y transporte RSU	390,00		390,00
2017.505.38920	Otros reintegros por actuaciones subsidiarias	575,42		575,42
2017.620.33600	Tasas aprov. puestos de venta mercado exterior	1.036,81		1.036,81
2018.250.11200	Impuesto sobre Bienes Inmuebles de naturaleza Rústica	32.061,84		32.061,84
2018.250.11300	Impuesto sobre Bienes Inmuebles de naturaleza Urbana	12.644,48		12.644,48
2018.250.11400	Impuesto sobre Bienes Inmuebles. Bienes Inmuebles. BICES	1.511,57		1.511,57
2018.250.30200	Servicio de recogida y transporte RSU	364,00		364,00
2018.620.33600	Tasas aprov. puestos de venta mercado exterior	1.036,81		1.036,81
2019.250.11200	Impuesto sobre Bienes Inmuebles de naturaleza Rústica	31.798,24		31.798,24
2019.250.11300	Impuesto sobre Bienes Inmuebles de naturaleza Urbana	17.782,90		17.782,90
2019.250.11400	Impuesto sobre Bienes Inmuebles. Bienes Inmuebles. BICES	1.511,57		1.511,57
2019.250.30200	Servicio de recogida y transporte RSU	546,00		546,00
2019.370.32910	Tasas por prestación serv. en los Cementerios	541,75		541,75
2019.505.38920	Otros reintegros por actuaciones subsidiarias	30.800,74		30.800,74
2019.620.33600	Tasas aprov. puestos de venta mercado exterior	1.036,81		1.036,81
2020.250.11200	Impuesto sobre Bienes Inmuebles de naturaleza Rústica	31.798,24		31.798,24
2020.250.11300	Impuesto sobre Bienes Inmuebles de naturaleza Urbana	14.967,05		14.967,05
2020.250.11500	Impuesto sobre Vehículos de Tracción Mecánica.	28,08		28,08
2020.250.13000	Impuesto sobre Actividades Económicas.	292,65		292,65

DERECHOS A COBRAR DE PRESUPUESTOS CERRADOS

DERECHOS ANULADOS

APLICACIÓN PRESUPUESTARIA	DESCRIPCIÓN	ANULACIÓN DE LIQUIDACIONES	APLAZAMIENTO Y FRACCIONAMIENTO	TOTAL DERECHOS ANULADOS
2020.250.30200	Servicio de recogida y transporte RSU	816,40		816,40
2020.505.32300	Tasa por otros serv. urbanísticos	100,00		100,00
2020.505.38920	Otros reintegros por actuaciones subsidiarias	60.945,78		60.945,78
2020.620.33600	Tasas aprov. puestos de venta mercado exterior	370,66		370,66
2021.250.11200	Impuesto sobre Bienes Inmuebles. Bienes Inmuebles	31.798,24		31.798,24
2021.250.11300	Impuesto sobre Bienes Inmuebles. Bienes inmuebles	14.557,80		14.557,80
2021.250.11500	Impuesto sobre Vehículos de Tracción Mec/Enica.	226,26		226,26
2021.250.30200	Servicio de recogida y transporte RSU	1.875,12		1.875,12
2021.505.38920	Otros reintegros por actuaciones subsidiarias	17.587,23		17.587,23
2022.250.11200	Impuesto sobre Bienes Inmuebles. Bienes Inmuebles	617,26		617,26
2022.250.11300	Impuesto sobre Bienes Inmuebles. Bienes inmuebles	31.284,76		31.284,76
2022.250.11500	Impuesto sobre Vehículos de Tracción Mec/Enica.	1.244,77		1.244,77
2022.250.13000	Impuesto sobre Actividades Económicas.	9.415,55		9.415,55
2022.250.30200	Servicio de recogida y transporte RSU	2.802,80		2.802,80
2022.250.31200	Servicios educativos.	340,00		340,00
2022.250.39110	Multas por infracciones tributarias y an/Elogas.	150,00		150,00
2022.250.55000	De concesiones administrativas. Quioscos y Puestos Mercados.	14.811,43		14.811,43
2022.505.32100	Tasa serv. Licencias Urbanísticas	1.972,06		1.972,06
2022.505.32300	Tasa serv. urbanísticos (Otras actuaciones)	100,00		100,00
2022.505.38920	Otros reintegros por actuaciones subsidiarias	183.434,36		183.434,36
2022.620.33600	Tasa por ocupación de la vía pœblica	1.806,01		1.806,01
	TOTAL	774.844,19		774.844,19

PRESUPUESTO DE INGRESOS
DERECHOS A COBRAR DE PRESUPUESTOS CERRADOS

DERECHOS CANCELADOS

EJERCICIO

2023

APLICACIÓN PRESUPUESTARIA	DESCRIPCIÓN	COBROS EN ESPECIE	INSOLVENCIAS	PRESCRIPCIONES	OTRAS CAUSAS	TOTAL DERECHOS CANCELADOS
2002.250.30000	Tasa Agua		712,91			712,91
2002.250.30100	Tasa Alcantarillado		176,00			176,00
2002.250.30200	Tasa Basura		3.618,98			3.618,98
2003.250.11300	IBI Urbana		110,17			110,17
2003.250.11500	Impuesto Vehiculos traccion mecanica		184,46			184,46
2003.250.30000	Tasa Agua		1.201,31			1.201,31
2003.250.30100	Tasa alcantarillado		318,87			318,87
2003.250.30200	Tasa Basura		4.163,73			4.163,73
2004.250.11300	IBI Urbana		188,08			188,08
2004.250.11500	Impuesto Vehiculos traccion mecanica		239,49			239,49
2004.250.30000	Tasa Agua		2.310,93			2.310,93
2004.250.30100	Tasa Alcantarillado		611,56			611,56
2004.250.30200	Tasa Basura		6.290,78			6.290,78
2005.250.11300	IBI Urbana		450,25			450,25
2005.250.11500	Impuesto vehiculos traccion mecanica		246,26			246,26
2005.250.30000	Tasa Agua		2.196,44			2.196,44
2005.250.30100	Tasa Alcantarillado		573,58			573,58
2005.250.30200	Tasa Basura		5.811,57			5.811,57
2006.250.11300	IBI Urbana		1.459,23			1.459,23
2006.250.11500	IMPuesto Vehiculos traccion mecanica		352,35			352,35
2006.250.30000	Tasa Agua		2.432,72			2.432,72
2006.250.30100	Tasa Alcantarillado		598,65			598,65

PRESUPUESTO DE INGRESOS
DERECHOS A COBRAR DE PRESUPUESTOS CERRADOS

DERECHOS CANCELADOS

EJERCICIO

2023

APLICACIÓN PRESUPUESTARIA	DESCRIPCIÓN	COBROS EN ESPECIE	INSOLVENCIAS	PRESCRIPCIONES	OTRAS CAUSAS	TOTAL DERECHOS CANCELADOS
2006.250.30200	Tasa Basura		6.679,67			6.679,67
2007.250.11300	IBI Urbana		1.528,15			1.528,15
2007.250.11500	Impuesto Vehiculos traccion mecanica		454,16			454,16
2007.250.30000	Tasa agua		3.029,14			3.029,14
2007.250.30100	Tasa alcantarillado		832,63			832,63
2007.250.30200	Tasa Basura		6.738,11			6.738,11
2008.250.11300	IBI URBANA		2.265,46			2.265,46
2008.250.11500	IVTM		713,94			713,94
2008.250.30000	Tasa Agua		4.743,77			4.743,77
2008.250.30100	Tasa Alcantarillado		1.359,33			1.359,33
2008.250.30200	Tasa Basura		12.171,41			12.171,41
2009.250.11300	IBI URBANA		5.342,26			5.342,26
2009.250.11500	Impuesto Vehiculos traccion mecanica		869,15			869,15
2009.250.13000	Impuestos sobre Actividades Económicas_ Inspecc		240,73			240,73
2009.250.30000	Tasa Agua		4.715,68			4.715,68
2009.250.30100	Tasa Alcantarillado		1.363,75			1.363,75
2009.250.30200	Tasa Basura		14.127,98			14.127,98
2010.250.11300	Impuesto Bienes Inmuebles naturaleza Urbana		3.171,43			3.171,43
2010.250.11500	Impuesto Vehículos Tracción Mec/Enica (IVTM)		1.066,57			1.066,57
2010.250.30000	Tasa Agua		179,93			179,93
2010.250.30100	Tasa Alcantarillado		56,59			56,59
2010.250.30200	Tasa Basura		887,85			887,85

PRESUPUESTO DE INGRESOS
DERECHOS A COBRAR DE PRESUPUESTOS CERRADOS

DERECHOS CANCELADOS

EJERCICIO

2023

APLICACIÓN PRESUPUESTARIA	DESCRIPCIÓN	COBROS EN ESPECIE	INSOLVENCIAS	PRESCRIPCIONES	OTRAS CAUSAS	TOTAL DERECHOS CANCELADOS
2011.250.11300	Impuesto s/bienes inmuebles de naturaleza Urbana		3.733,79			3.733,79
2011.250.11500	Impuesto Vehículos Tracción Mec/Enica (IVTM)		3.320,10			3.320,10
2011.250.30000	Tasa servicio abastecimiento de agua		29,77			29,77
2011.250.30100	Tasa servicio alcantarillado		9,86			9,86
2011.250.30200	Tasa recogida, eliminación y tratamiento de RSU		1.869,89			1.869,89
2011.505.32500	Tasa licencias urbanísticas		10.050,62			10.050,62
2012.250.11300	Impuesto s/bienes inmuebles de naturaleza Urbana		9.641,59			9.641,59
2012.250.11500	Impuesto Vehículos Tracción Mec/Enica (IVTM)		2.199,59			2.199,59
2012.250.13000	Impuesto sobre Actividades Económicas (IAE)		240,73			240,73
2012.250.30000	Tasa servicio abastecimiento de agua		50,11			50,11
2012.250.30100	Tasa servicio alcantarillado		15,06			15,06
2012.250.30200	Tasa recogida, eliminación y tratamiento de RSU		2.043,80			2.043,80
2012.390.33500	Tasa por OVP. con terrazas		1.088,10			1.088,10
2013.250.11200	Impuesto s/bienes inmuebles de naturaleza Rœstica		512,34			512,34
2013.250.11300	Impuesto s/bienes inmuebles de naturaleza Urbana		13.147,98			13.147,98
2013.250.11500	Impuesto Vehículos Tracción Mec/Enica (IVTM)		2.666,49			2.666,49
2013.250.13000	Impuesto sobre Actividades Económicas (IAE)		1.456,77			1.456,77
2013.250.30000	Tasa servicio abastecimiento de agua		11,68			11,68
2013.250.30100	Tasa servicio alcantarillado		2,46			2,46
2013.250.30200	Tasa recogida, eliminación y tratamiento de RSU		6.613,03			6.613,03
2014.250.11200	Impuesto s/bienes inmuebles de naturaleza Rœstica		512,34			512,34
2014.250.11300	Impuesto s/bienes inmuebles de naturaleza Urbana		11.925,22			11.925,22

PRESUPUESTO DE INGRESOS
DERECHOS A COBRAR DE PRESUPUESTOS CERRADOS

DERECHOS CANCELADOS

EJERCICIO

2023

APLICACIÓN PRESUPUESTARIA	DESCRIPCIÓN	COBROS EN ESPECIE	INSOLVENCIAS	PRESCRIPCIONES	OTRAS CAUSAS	TOTAL DERECHOS CANCELADOS
2014.250.11500	Impuesto Vehículos Tracción Mec/Enica (IVTM)		3.075,86			3.075,86
2014.250.13000	Impuesto sobre Actividades Económicas (IAE)		1.372,30			1.372,30
2014.250.30200	Tasa recogida, eliminación y tratamiento de RSU		7.456,06			7.456,06
2014.250.39110	Multas por infracciones tributarias y an/Elogas.		1.650,00			1.650,00
2014.390.33500	Tasa por OVP. con terrazas		379,05			379,05
2014.505.38920	Reint. actuaciones subsidiarias obras a cargo part		3.032,00			3.032,00
2015.250.11200	Impuesto s/bienes inmuebles de naturaleza Rœstica		469,55			469,55
2015.250.11300	Impuesto s/bienes inmuebles de naturaleza Urbana		12.820,87			12.820,87
2015.250.11500	Impuesto Vehículos Tracción Mec/Enica (IVTM)		3.928,04			3.928,04
2015.250.13000	Impuesto sobre Actividades Económicas (IAE)		1.200,68			1.200,68
2015.250.30200	Tasa recogida, eliminación y tratamiento de RSU		7.784,16			7.784,16
2015.250.39110	Multas por infracciones tributarias y an/Elogas.		1.201,02			1.201,02
2015.390.33500	Tasa por OVP. con terrazas		931,38			931,38
2016.250.11200	Impuesto s/bienes inmuebles de naturaleza Rœstica		1.169,52			1.169,52
2016.250.11300	Impuesto s/bienes inmuebles de naturaleza Urbana		11.613,33			11.613,33
2016.250.11500	Impuesto Vehículos Tracción Mec/Enica (IVTM)		3.178,61			3.178,61
2016.250.11600	Impuesto Incremento Valor Terrenos Nat. Urbana		3.415,72			3.415,72
2016.250.13000	Impuesto sobre Actividades Económicas (IAE)		1.713,70			1.713,70
2016.250.30200	Tasa recogida, eliminación y tratamiento de RSU		7.399,02			7.399,02
2016.390.33500	Tasa por OVP. con terrazas		823,08			823,08
2016.505.38920	Reint. actuaciones subsidiarias obras a cargo part		1.058,75			1.058,75
2017.250.11200	Impuesto sobre Bienes Inmuebles de naturaleza Rœstica		930,81			930,81

PRESUPUESTO DE INGRESOS
DERECHOS A COBRAR DE PRESUPUESTOS CERRADOS

DERECHOS CANCELADOS

EJERCICIO

2023

APLICACIÓN PRESUPUESTARIA	DESCRIPCIÓN	COBROS EN ESPECIE	INSOLVENCIAS	PRESCRIPCIONES	OTRAS CAUSAS	TOTAL DERECHOS CANCELADOS
2017.250.11300	Impuesto sobre Bienes Inmuebles de naturaleza Urbana		9.030,40			9.030,40
2017.250.11500	Impuesto sobre Vehículos de Tracción Mecánica.		3.546,67			3.546,67
2017.250.11600	Impuesto sobre Incremento del Valor de los Terreno		22.828,56			22.828,56
2017.250.13000	Impuesto sobre Actividades Económicas.		2.081,82			2.081,82
2017.250.30200	Servicio de recogida y transporte RSU		4.936,72			4.936,72
2017.505.38920	Otros reintegros por actuaciones subsidiarias		1.355,20			1.355,20
2018.250.11300	Impuesto sobre Bienes Inmuebles de naturaleza Urbana		4.929,51			4.929,51
2018.250.11500	Impuesto sobre Vehículos de Tracción Mecánica.		2.862,83			2.862,83
2018.250.11600	Impuesto sobre Incremento del Valor de los Terreno		8.337,33			8.337,33
2018.250.30200	Servicio de recogida y transporte RSU		7.289,67			7.289,67
2018.505.38920	Otros reintegros por actuaciones subsidiarias		2.916,10			2.916,10
2019.250.11300	Impuesto sobre Bienes Inmuebles de naturaleza Urbana		8.354,12			8.354,12
2019.250.11500	Impuesto sobre Vehículos de Tracción Mecánica.		2.840,39			2.840,39
2019.250.11600	Impuesto sobre Incremento del Valor de los Terreno		15.685,71			15.685,71
2019.250.30200	Servicio de recogida y transporte RSU		6.294,60			6.294,60
2020.250.11300	Impuesto sobre Bienes Inmuebles de naturaleza Urbana		5.606,77			5.606,77
2020.250.11500	Impuesto sobre Vehículos de Tracción Mecánica.		3.866,41			3.866,41
2020.250.11600	Impuesto sobre Incremento del Valor de los Terreno		56.972,56			56.972,56
2020.250.30200	Servicio de recogida y transporte RSU		6.021,54			6.021,54
2021.250.11300	Impuesto sobre Bienes Inmuebles. Bienes inmuebles		115,80			115,80

PRESUPUESTO DE INGRESOS
DERECHOS A COBRAR DE PRESUPUESTOS CERRADOS

DERECHOS CANCELADOS

EJERCICIO

2023

APLICACIÓN PRESUPUESTARIA	DESCRIPCIÓN	COBROS EN ESPECIE	INSOLVENCIAS	PRESCRIPCIONES	OTRAS CAUSAS	TOTAL DERECHOS CANCELADOS
2021.250.11500	Impuesto sobre Vehículos de Tracción Mec/Enica.		3.462,83			3.462,83
2021.250.30200	Servicio de recogida y transporte RSU		4.799,08			4.799,08
2021.250.39110	Multas por infracciones tributarias y an/Elogas.		951,00			951,00
2022.250.11300	Impuesto sobre Bienes Inmuebles. Bienes inmuebles		81,26			81,26
2022.250.11500	Impuesto sobre Vehículos de Tracción Mec/Enica.		2.976,95			2.976,95
2022.250.30200	Servicio de recogida y transporte RSU		856,96			856,96
TOTAL			443.531,63			443.531,63

EJERCICIOS CERRADOS

Fecha Obtención 07/06/2024

Pág. 1

VARIACIÓN DE RESULTADOS PRESUPUESTARIOS DE EJERCICIOS ANTERIORES

	EJERCICIO 2023		
	TOTAL VARIACIÓN DERECHOS	TOTAL VARIACIÓN OBLIGACIONES	VARIACIÓN DE RESULTADOS PRESUPUESTARIOS DE EJERCICIOS ANTERIORES
- a) Operaciones corrientes	-1.219.084,52	-1.001,48	-1.218.083,04
- b) Operaciones de capital	-0,01		-0,01
1. TOTAL VARIACIÓN OPERACIONES NO FINANCIERAS (a+b)	-1.219.084,53	-1.001,48	-1.218.083,05
- c) Activos financieros	-7.971,91		-7.971,91
- d) Pasivos financieros			
2. TOTAL VARIACIÓN OPERACIONES FINANCIERAS (c+d)	-7.971,91		-7.971,91
TOTAL (1+2)	-1.227.056,44	-1.001,48	-1.226.054,96

EJERCICIOS POSTERIORES

COMPROMISOS DE GASTO CON CARGO A PRESUPUESTOS DE EJERCICIOS POSTERIORES

EJERCICIO 2023

APLIC. PRESUPUESTARIA	DESCRIPCIÓN	COMPROMISOS DE GASTOS ADQUIRIDOS CON CARGO AL PRESUPUESTO DEL EJERCICIO				
		2.024	2.025	2.026	2.027	AÑOS SUCESIVOS
2023.110.9120.22602	Publicidad y propaganda.	15.000,00				
2023.120.4910.21400	RMC Elementos de transporte.					
2023.120.4910.22001	Prensa, revistas, libros y otras publicaciones	3.108,83				
2023.120.4910.22103	Combustibles y carburantes	600,00				
2023.120.4910.22706	Est. y trbjo tØc.:ctt grabaciones y reportajes	7.000,00				
2023.120.4910.62300	Maquinaria, Instalaciones tØcnicas y utillaje					
2023.170.9200.12000	Sueldos del Grupo A1					
2023.170.9200.12100	Complemento de Destino	1.092,44				
2023.170.9200.13101	Laboral temporal por programas					
2023.170.9200.16000	Seguridad Social.					
2023.170.9200.22706	Estudios y trabajos tØcnicos.					
2023.190.9206.22706	Estudios y trabajos tØcnicos.					
2023.200.9200.22604	Jurídicos, contenciosos.	135.762,00	90.508,00			
2023.200.9200.22706	Contrato servicios defensa juridica municipal					
2023.205.4320.22100	Energía elØctrica.	2.506,69				
2023.205.9200.12005	Sueldos del Grupo E	202,89				
2023.205.9200.12300	Funcionarios interinos por programas	4.843,49				
2023.205.9200.20300	Arrendamientos de maquinaria, instalaciones y util		2.015,65			
2023.205.9200.21400	RMC Elementos de transporte.					
2023.205.9200.22000	Ordinario no inventariable.					
2023.205.9200.22100	Energía elØctrica.	122.719,45				

EJERCICIOS POSTERIORES

COMPROMISOS DE GASTO CON CARGO A PRESUPUESTOS DE EJERCICIOS POSTERIORES

EJERCICIO 2023

APLIC. PRESUPUESTARIA	DESCRIPCIÓN	COMPROMISOS DE GASTOS ADQUIRIDOS CON CARGO AL PRESUPUESTO DEL EJERCICIO				
		2.024	2.025	2.026	2.027	AÑOS SUCESIVOS
2023.205.9200.22103	Combustibles y carburantes	8.600,00				
2023.205.9200.22201	Postales.	477.950,00	159.316,67			
2023.205.9200.22707	Trabajos realizados por otras empresas y profesion	2.000,04				
2023.205.9200.25500	Encargo medio propio SAG - Cami real y ayto					
2023.205.9250.12003	Sueldos del Grupo C1.	76.746,15				
2023.205.9250.22100	Energía elØctrica.	17.597,19				
2023.205.9250.25500	Encargo medio propio SAG - SG					
2023.205.9330.22100	Energía elØctrica.	33.668,99				
2023.205.9330.25500	Encargo medio propio SAG - SG					
2023.210.1510.60100	Red de baæos publicos.	4.520,66				
2023.210.3330.63201	Adecuac. edificio carrer Sang Vella y Domus Baevia					
2023.210.3420.63200	Cofinanciación Pabellón SUNP-VI					
2023.210.9200.12000	Sueldos del Grupo A1					
2023.210.9200.12003	Sueldos del Grupo C1	34.249,77				
2023.210.9200.16000	Seguridad Social.					
2023.210.9200.20400	Arrendamientos de material de transporte.	5.190,90				
2023.210.9200.22103	Combustibles y carburantes.	250,00				
2023.210.9200.22706	Estudios y trabajos tØcnicos. Redacción de Proyectos	4.929,83				
2023.210.9200.61900	Reforma accesibilidad primera planta Ajuntament de Sagunto	42.369,60				
2023.210.9220.63200	Adecuación edificio municipal Almarda	176.904,80				
2023.210.9330.62200	Construcción Centro Cívico Moreria					

EJERCICIOS POSTERIORES

COMPROMISOS DE GASTO CON CARGO A PRESUPUESTOS DE EJERCICIOS POSTERIORES

EJERCICIO 2023

APLIC. PRESUPUESTARIA	DESCRIPCIÓN	COMPROMISOS DE GASTOS ADQUIRIDOS CON CARGO AL PRESUPUESTO DEL EJERCICIO				
		2.024	2.025	2.026	2.027	AÑOS SUCESIVOS
2023.210.9330.62201	Construcción espacio Polivalente Pl. San Cristofol					
2023.210.9330.63200	Adecuación Casino Gerencia					
2023.210.9330.63201	Rehab. edificio Economato CEAM Puerto					
2023.210.9330.63203	Rehabilitación conjunto defensivo Grau Vell	12.308,16	3.077,04			
2023.220.2210.16202	Transporte de personal.	10.097,08				
2023.220.2210.16204	Acción social.	5.447,49				
2023.220.2210.16209	Otros gastos sociales.	1.151,94				
2023.220.9200.15000	Productividad.	37.398,71				
2023.220.9200.15100	Gratificaciones.	7.737,43				
2023.220.9200.22607	Oposiciones y pruebas selectivas.	7.581,88				
2023.221.9200.15000	Productividad.	6.055,26				
2023.221.9200.20300	Arrendamientos de maquinaria, instalaciones y util	1.000,00				
2023.221.9200.20600	Arrendamiento software Gestión Prevención Riesgos Laborales	7.548,00	7.548,00			
2023.221.9200.22706	Estudios y trabajos técnicos: Contratos Prevención y auditor	7.726,87				
2023.221.9200.64100	Gastos en aplicaciones informáticas.					
2023.230.9260.15000	Productividad.	252,14				
2023.230.9260.20600	Arrendamientos de equipos para procesos de informa					
2023.230.9260.21600	Equipos para procesos de información.	27.773,79				
2023.230.9260.22002	Material informático no inventariable.	138.674,32	138.674,32	171.184,26	6.315,69	
2023.230.9260.22200	Servicios de Telecomunicaciones.	85.949,10				
2023.230.9260.22706	Estudios y trabajos técnicos.	16.257,01				

EJERCICIOS POSTERIORES

COMPROMISOS DE GASTO CON CARGO A PRESUPUESTOS DE EJERCICIOS POSTERIORES

EJERCICIO 2023

APLIC. PRESUPUESTARIA	DESCRIPCIÓN	COMPROMISOS DE GASTOS ADQUIRIDOS CON CARGO AL PRESUPUESTO DEL EJERCICIO				
		2.024	2.025	2.026	2.027	AÑOS SUCESIVOS
2023.230.9260.63600	Equipos para procesos de información.	154.621,92	128.774,25			
2023.230.9260.64100	Gastos en aplicaciones inform/Éticas.	3.630,00				
2023.230.9260.64101	Administración Electrónica					
2023.240.9310.22002	Material inform/Ético no inventariable.	110.258,23	110.258,23	110.258,23		
2023.240.9310.22706	Estudios y trabajos técnicos.	8.131,20				
2023.240.9310.64100	Gastos en aplicaciones inform/Éticas.					
2023.245.9310.22002	Material inform/Ético no inventariable.					
2023.245.9340.22002	Material inform/Ético no inventariable.	18.001,78	18.001,78	18.001,78		
2023.245.9340.22706	Estudios y trabajos técnicos.					
2023.245.9340.22708	Servicios de recaudación a favor de la entidad.	200,00				
2023.245.9340.64100	Gastos en aplicaciones inform/Éticas.					
2023.250.9320.12003	Sueldos del Grupo C1	68.499,54				
2023.250.9320.20600	Arrendamientos de equipos para procesos de informa	367.840,00	214.573,35			
2023.250.9320.22708	Servicios de recaudación a favor de la entidad.	50,00				
2023.260.9320.22708	Servicios de recaudación a favor de la entidad.	1.116,95				
2023.290.9250.22002	Material inform/Ético no inventariable.	3.962,75	2.783,00	1.855,33		
2023.290.9250.22602	Publicidad y propaganda.	600,00				
2023.300.1521.22100	Energía eléctrica.	6.993,11				
2023.300.2301.22610	Actividades sociales, educativas y promocionales	400,00				
2023.300.2301.45400	Universitat Públiques Com. Autònoma-Conveni UJI Campus Ober	16.200,00	16.200,00	16.200,00	16.200,00	

EJERCICIOS POSTERIORES

COMPROMISOS DE GASTO CON CARGO A PRESUPUESTOS DE EJERCICIOS POSTERIORES

EJERCICIO 2023

APLIC. PRESUPUESTARIA	DESCRIPCIÓN	COMPROMISOS DE GASTOS ADQUIRIDOS CON CARGO AL PRESUPUESTO DEL EJERCICIO				
		2.024	2.025	2.026	2.027	AÑOS SUCESIVOS
2023.300.2310.12103	Otros complementos	1.072,12				
2023.300.2310.20200	Arrendamientos edificios. Alquiler Local Tejido Asociativo					
2023.300.2310.20400	Arrendamientos de material de transporte.	12.522,12	5.217,55			
2023.300.2310.21200	Edificios y otras construcciones.	33.750,00				
2023.300.2310.22100	Energía eléctrica.	10.894,52				
2023.300.2310.25500	Encargo medio propio SAG - SS					
2023.300.2310.48000	Prog. Prestaciones Económ. Individuales car/Ecter Social PEIS					
2023.300.2311.20600	Arrendamientos de equipos para procesos de informa	8.721,00				
2023.300.2311.22609	Actividades culturales y deportivas.	5.175,20				
2023.300.2311.22699	Otros gastos diversos.	9.865,89				
2023.300.2311.22706	Estudios y trabajos técnicos. Contratos Asistencia SAD	2.433.439,00				
2023.300.2311.22709	Programa "Menjar a casa" 2023	141.164,10				
2023.300.2311.22799	Otros trabajos realizados por otras empresas y pro	24.251,80				
2023.300.2312.22610	Actividades sociales, educativas y promocionales	13.100,00				
2023.300.9240.22100	Energía eléctrica.	3.842,06				
2023.301.2316.22609	Actividades culturales y deportivas.	600,00				
2023.301.2316.22699	Otros gastos diversos.	291,00				
2023.305.1520.22699	Otros gastos diversos.					
2023.305.1520.22707	Convenio ARRU - Trabajos realizados por otras empresas	14.879,25	14.879,25	6.200,10		
2023.305.1520.63200	Convenio ARRU - Rehabilitación y reurbanización					
2023.305.1522.20200	Arrendamientos de edificios y otras construcciones	29.040,00				

EJERCICIOS POSTERIORES

COMPROMISOS DE GASTO CON CARGO A PRESUPUESTOS DE EJERCICIOS POSTERIORES

EJERCICIO 2023

APLIC. PRESUPUESTARIA	DESCRIPCIÓN	COMPROMISOS DE GASTOS ADQUIRIDOS CON CARGO AL PRESUPUESTO DEL EJERCICIO				
		2.024	2.025	2.026	2.027	AÑOS SUCESIVOS
2023.305.1522.22300	Transportes.	600,00				
2023.305.1522.61100	Otras inversiones de reposición en infraestructura					
2023.305.1522.68900	Otros gastos en inversiones de bienes patrimoniales					
2023.310.2310.12300	Funcionarios interinos por programas	100.331,66				
2023.310.2310.21200	Edificios y otras construcciones.	4.500,00				
2023.310.2310.22103	Combustibles y carburantes.	50,00				
2023.310.2310.22602	Publicidad y propaganda.	2.000,00				
2023.310.2310.22609	Actividades culturales y deportivas.	4.084,96				
2023.310.2310.22610	activitats prevenció i lluita contra la violència de gènere	14.928,00				
2023.310.2310.22706	Estudios y trabajos técnicos.	12.487,20				
2023.310.2310.48100	Premios Falla Igualitaria y Cartel 25 de Noviembre					
2023.320.3341.48601	Prosopon-G97341101-Teatro Grecolatino	6.000,00				
2023.320.3341.48602	Ludere et Discere-G97551976- Talleres Cultura CI/Esica	3.000,00				
2023.320.3342.20400	Arrendamientos de material de transporte.	7.985,95	7.985,95			
2023.320.3342.22300	Transportes.					
2023.320.3342.22602	Publicidad y propaganda.	2.000,00				
2023.320.3342.22606	Reuniones, conferencias y cursos.	4.847,23				
2023.320.3342.22609	Actividades culturales y deportivas.	183.022,10	19.207,35	4.737,66		
2023.320.3370.12300	Funcionarios interinos por programas	2.172,78				
2023.320.3370.15000	Productividad.	524,60				
2023.320.3370.21200	Edificios y otras construcciones.	11.250,00				

EJERCICIOS POSTERIORES

COMPROMISOS DE GASTO CON CARGO A PRESUPUESTOS DE EJERCICIOS POSTERIORES

EJERCICIO 2023

APLIC. PRESUPUESTARIA	DESCRIPCIÓN	COMPROMISOS DE GASTOS ADQUIRIDOS CON CARGO AL PRESUPUESTO DEL EJERCICIO				
		2.024	2.025	2.026	2.027	AÑOS SUCESIVOS
2023.320.3370.22100	Energía eléctrica.	24.280,49				
2023.320.3370.25500	Encargo medio propio SAG - Juventud					
2023.320.3370.63200	Edificios y otras construcciones-Hostel Municipal Gerencia					
2023.320.3370.63500	Mobiliario.					
2023.320.9330.63201	Adecuación Casal Jove Edificio ONCE					
2023.330.9220.22610	Actividades sociales, educativas y promocionales	792,00				
2023.330.9240.22100	Energía eléctrica.	1.000,73				
2023.330.9240.22602	Publicidad y propaganda.	1.000,00				
2023.330.9240.22610	Actividades sociales, educativas y promocionales					
2023.340.9220.22610	Actividades sociales, educativas y promocionales	600,00				
2023.340.9220.48500	Subv. en concurrencia. Coop. Internacional Desarrollo-L2	16.561,66				
2023.340.9220.78500	Coop. Internacional al Desarrollo (CC) para inversiones, L1					
2023.360.3110.21200	Edificios y otras construcciones.					
2023.360.3110.22706	Estudios y trabajos técnicos.	160.757,21	6.517,50			
2023.360.3110.22707	Contrato de servicios-recogida de animales muertos					
2023.360.3110.22717	Trabajos realizados por otras empresas y profesion -PLAN CES	5.589,55				
2023.360.3120.20200	Arrendamientos de edificios y otras construcciones	33.396,00	33.396,00	33.396,00	8.349,00	
2023.360.3120.21200	Edificios y otras construcciones.	15.000,00				
2023.360.3120.22100	Energía eléctrica.	13.715,05				
2023.360.3120.25500	Encargo medio propio SAG - Sanidad					
2023.370.1640.12005	Sueldos del Grupo E	830,56				

EJERCICIOS POSTERIORES

COMPROMISOS DE GASTO CON CARGO A PRESUPUESTOS DE EJERCICIOS POSTERIORES

EJERCICIO 2023

APLIC. PRESUPUESTARIA	DESCRIPCIÓN	COMPROMISOS DE GASTOS ADQUIRIDOS CON CARGO AL PRESUPUESTO DEL EJERCICIO				
		2.024	2.025	2.026	2.027	AÑOS SUCESIVOS
2023.370.1640.20500	Arrendamientos de mobiliario y enseres.					
2023.370.1640.21200	Edificios y otras construcciones.	10.500,00				
2023.370.1640.22100	Energía eléctrica.	3.820,87				
2023.370.1640.22300	Transportes.					
2023.370.1640.22699	Otros gastos diversos.					
2023.370.1640.25500	Encargo medio propio SAG - Cementerios					
2023.370.1640.63200	Edificios y otras construcciones. Construcción Nichos	126.247,41				
2023.370.1640.63201	Reparaciones en los Cementerios					
2023.390.1320.12100	Complemento de Destino	672,83				
2023.390.1320.15000	Productividad-Operativos	83.682,58				
2023.390.1320.20400	Arrendamiento material de transporte	170.010,73	200.295,74	180.965,00	179.207,66	34.368,57
2023.390.1320.21200	Edificios y otras construcciones.	12.000,00				
2023.390.1320.21400	RMC Elementos de transporte.	37.572,85	5.893,42	5.893,42	393,42	
2023.390.1320.22100	Energía eléctrica.	19.661,56				
2023.390.1320.22103	Combustibles y carburantes.	30.000,00				
2023.390.1320.22104	Vestuario.	65.098,00				
2023.390.1320.22199	Otros suministros.	243,60				
2023.390.1320.22602	Publicidad y propaganda.	6.050,00				
2023.390.1320.22699	Otros gastos diversos	316,67				
2023.390.1320.22701	Seguridad.	182.305,39	182.305,39	136.729,02		
2023.390.1320.22706	Estudios y trabajos técnicos	4.840,00				

EJERCICIOS POSTERIORES

COMPROMISOS DE GASTO CON CARGO A PRESUPUESTOS DE EJERCICIOS POSTERIORES

EJERCICIO 2023

APLIC. PRESUPUESTARIA	DESCRIPCIÓN	COMPROMISOS DE GASTOS ADQUIRIDOS CON CARGO AL PRESUPUESTO DEL EJERCICIO				
		2.024	2.025	2.026	2.027	AÑOS SUCESIVOS
2023.390.1320.22707	Trabajos realizados por otras empresas y profesion	7.936,03				
2023.390.1320.22708	Servicios de recaudación a favor de la entidad.	200,00				
2023.390.1320.25500	Encargo medio propio SAG - Policia					
2023.390.1320.62200	Rehabilitación Edificios y otras construcc.					
2023.390.1320.62400	Elementos de transporte					
2023.390.1320.63300	Maquinaria, instalaciones técnicas y utillaje.					
2023.390.1350.21400	RMC Elementos de transporte.	5.000,00				
2023.400.3200.12300	Funcionarios interinos programas					
2023.400.3200.16000	Seguridad Social.					
2023.400.3220.62200	Construcción IES nº 5					
2023.400.3220.62201	Intervención integral San Cristofol					
2023.400.3230.22100	Energía eléctrica.	200.979,60				
2023.400.3230.22103	Combustibles y carburantes.	50.000,00				
2023.400.3230.22104	Vestuario.	5.000,00				
2023.400.3230.25500	Encargo medio propio SAG - Colegios	300.833,87				
2023.400.3230.63201	Otras construcciones. Adecuación Colegio Jaume I					
2023.400.3230.63202	Proyecto y obras centros educativos	12.629,98				
2023.400.3230.63203	EDIFICANT CEIP CERVANTES					
2023.400.3230.63204	EDIFICANT CEIP MONTIBER					
2023.400.3230.63205	EDIFICANT CEIP Victoria y J. Rodrigo: Construcción Aulario					
2023.400.3230.63206	EDIFICANT CEIP MAESTRO TARRAZONA					

EJERCICIOS POSTERIORES

COMPROMISOS DE GASTO CON CARGO A PRESUPUESTOS DE EJERCICIOS POSTERIORES

EJERCICIO 2023

APLIC. PRESUPUESTARIA	DESCRIPCIÓN	COMPROMISOS DE GASTOS ADQUIRIDOS CON CARGO AL PRESUPUESTO DEL EJERCICIO				
		2.024	2.025	2.026	2.027	AÑOS SUCESIVOS
2023.400.3230.63207	EDIFICANT CEIP BALADRE					
2023.400.3235.13000	Retribuciones b/Esicas.					
2023.400.3235.20500	Arrendamientos de mobiliario y enseres.	282,72				
2023.400.3235.21300	Maquinaria, instalaciones técnicas y utillaje.	221,84				
2023.400.3235.22100	Energía eléctrica.	4.545,22				
2023.400.3235.22609	Actividades culturales y deportivas.	5.837,43				
2023.400.3235.25500	Encargo medio propio SAG - Conservatorio					
2023.400.3239.22100	Energía eléctrica.	7.745,29				
2023.400.3239.25500	Encargo medio propio SAG - EPA					
2023.400.3239.46700	Convenio mantenimiento Aula de Sagunto					
2023.400.3260.20300	Arrendamientos de maquinaria, instalaciones y util					
2023.400.3260.22109	Suministros.	1.597,20				
2023.400.3260.22199	Educación: Programas absentismo escolar	9.882,00				
2023.400.3260.22300	Transportes.	5.610,00				
2023.400.3260.22609	Actividades culturales y deportivas.	37.348,35	13.044,36	9.844,80		
2023.400.3260.22699	Otros gastos diversos.					
2023.400.3343.22602	Publicidad y difusión	2.750,00				
2023.410.3300.21400	RMC Elementos de transporte.	1.500,00				
2023.410.3330.21200	Edificios y otras construcciones.	18.750,00				
2023.410.3330.22100	Energía eléctrica.	86.321,70				
2023.410.3330.25500	Encargo medio propio SAG - Cultura					

EJERCICIOS POSTERIORES

COMPROMISOS DE GASTO CON CARGO A PRESUPUESTOS DE EJERCICIOS POSTERIORES

EJERCICIO 2023

APLIC. PRESUPUESTARIA	DESCRIPCIÓN	COMPROMISOS DE GASTOS ADQUIRIDOS CON CARGO AL PRESUPUESTO DEL EJERCICIO				
		2.024	2.025	2.026	2.027	AÑOS SUCESIVOS
2023.410.3330.63201	Edificios y otras construcciones. Casa Romeu					
2023.410.3340.20300	Arrendamientos de maquinaria, instalaciones y util					
2023.410.3340.20500	Arrendamientos de mobiliario y enseres.					
2023.410.3340.22300	Transportes.					
2023.410.3340.22602	Publicidad y propaganda.	3.000,00				
2023.410.3340.22609	Actividades culturales y deportivas y patrimonio humanidad	27.929,86				
2023.410.3340.22699	Otros gastos diversos.	2.976,60				
2023.410.3340.22701	Seguridad.	277,97	277,97	208,48		
2023.410.3340.22706	Estudios y trabajos técnicos	54.278,94				
2023.410.3340.63300	Maquinaria, instalaciones técnicas y utillaje.					
2023.410.3349.22100	Energía eléctrica.	15.181,40				
2023.410.3370.22100	Energía eléctrica.	1.081,94				
2023.415.3349.22602	Publicidad y propaganda.	4.547,10				
2023.420.3321.12300	Funcionarios interinos por programas	5.539,46				
2023.420.3321.13000	Retribuciones básicas.	368,02				
2023.420.3321.22001	Prensa, revistas, libros y otras publicaciones	20.500,00	14.969,24			
2023.420.3321.22100	Energía eléctrica.	8.152,07				
2023.420.3321.22609	Actividades culturales y deportivas.	2.102,98				
2023.420.3321.22701	Seguridad.					
2023.420.3321.25500	Encargo medio propio SAG - Bibliotecas					
2023.420.3322.61900	Actuaciones archivo industrial	3.357,75				

EJERCICIOS POSTERIORES

COMPROMISOS DE GASTO CON CARGO A PRESUPUESTOS DE EJERCICIOS POSTERIORES

EJERCICIO 2023

APLIC. PRESUPUESTARIA	DESCRIPCIÓN	COMPROMISOS DE GASTOS ADQUIRIDOS CON CARGO AL PRESUPUESTO DEL EJERCICIO				
		2.024	2.025	2.026	2.027	AÑOS SUCESIVOS
2023.420.3322.64100	Gastos en aplicaciones informáticas.					
2023.420.3330.63200	Obras adecuac. Centro cívico Antiguo Sanatorio	39.290,31				
2023.440.3400.15000	Productividad.	5.160,95				
2023.440.3400.20400	Arrendamiento material de transporte	18.041,54	12.397,72			
2023.440.3400.22602	Publicidad y propaganda.	1.500,00				
2023.440.3410.12300	Funcionarios interinos. Programas deportes	1.969,29				
2023.440.3410.13000	Retribuciones básicas.					
2023.440.3410.16000	Seguridad Social.	638,05				
2023.440.3410.22116	Trofeos	8.119,10				
2023.440.3410.48500	Subvenciones fomento del deporte en edad escolar	142.755,00				
2023.440.3420.12300	Funcionarios interinos por programas	95.780,98				
2023.440.3420.16204	Acción social.	663,28				
2023.440.3420.20300	Arrendamientos de maquinaria, instalaciones y util	16.032,50				
2023.440.3420.21000	R.M.C. Infr estructuras y Bienes Naturales	8.333,00				
2023.440.3420.21200	R.M.C. Edificios y otras construcciones	75.000,00				
2023.440.3420.21300	Maquinaria, instalaciones técnicas y utillaje.					
2023.440.3420.22100	Energía eléctrica.	374.600,64				
2023.440.3420.22103	Combustibles y carburantes					
2023.440.3420.22104	Vestuario.					
2023.440.3420.22106	Suministro químico-sanitario	78.650,00				
2023.440.3420.22199	Otros suministros	6.031,94				

EJERCICIOS POSTERIORES

COMPROMISOS DE GASTO CON CARGO A PRESUPUESTOS DE EJERCICIOS POSTERIORES

EJERCICIO 2023

APLIC. PRESUPUESTARIA	DESCRIPCIÓN	COMPROMISOS DE GASTOS ADQUIRIDOS CON CARGO AL PRESUPUESTO DEL EJERCICIO				
		2.024	2.025	2.026	2.027	AÑOS SUCESIVOS
2023.440.3420.22609	Programas Deportivos	42.522,92				
2023.440.3420.22706	Estudios y trabajos técnicos: Mantenimiento y control acceso	58.578,96	47.991,46	35.993,59		
2023.440.3420.25500	Encargo medio propio SAG - Deportes					
2023.440.3420.63200	Inversiones en instalaciones deportivas. Cubierta JosØ Veral					
2023.440.3420.63201	Inversiones en instalaciones deportivas	93.611,89				
2023.440.3420.63202	Otras construcciones. Piscinas almudafer y casa juventud	204.872,69				
2023.440.3420.63204	PROYECTO Y OBRAS PLAN DIRECTOR					
2023.450.3380.20300	Arrendamientos de maquinaria, instalaciones y util	1.286,48				
2023.450.3380.20500	Arrendamientos de mobiliario y enseres.					
2023.450.3380.22100	Energía eléctrica.	7.000,00				
2023.450.3380.22199	Otros suministros.					
2023.450.3380.22300	Transportes.					
2023.450.3380.22602	Publicidad y propaganda.	3.000,00				
2023.450.3380.22608	Eventos Festivos	38.470,00				
2023.450.3380.22701	Seguridad.	2.687,05	2.687,05	2.015,28		
2023.450.3380.25500	Encargo medio propio SAG - Fiestas					
2023.450.3380.62300	Maquinaria, Instalaciones técnicas y utillaje					
2023.480.3340.64000	Gastos en inversiones de carácter inmaterial.					
2023.500.1510.15000	Productividad.	2.171,39				
2023.500.1510.21000	Infraest. y bienes naturales. Limpieza Solares, O.Ejecucion					
2023.500.1510.21400	RMC Elementos de transporte.	2.000,00				

EJERCICIOS POSTERIORES

COMPROMISOS DE GASTO CON CARGO A PRESUPUESTOS DE EJERCICIOS POSTERIORES

EJERCICIO 2023

APLIC. PRESUPUESTARIA	DESCRIPCIÓN	COMPROMISOS DE GASTOS ADQUIRIDOS CON CARGO AL PRESUPUESTO DEL EJERCICIO				
		2.024	2.025	2.026	2.027	AÑOS SUCESIVOS
2023.500.1510.22001	Prensa, revistas, libros y otras publicaciones.					
2023.500.1510.22103	Combustibles y carburantes.	1.200,00				
2023.500.1510.60000	Ejecución sentencias diversas y adquis.terrenos					
2023.500.1510.60100	Cuotas Urbanización					
2023.500.1510.60104	Otros Pyc tos. Obra pœblica al margen G. Urbanística					
2023.500.1510.60910	Urbanización de las infraestructuras					
2023.500.1510.61100	Otras inversiones de reposición en infraestructura					
2023.500.1510.61101	Ronda Norte Puerto Sagunto					
2023.500.9330.60109	Obras de Urbanización					
2023.500.9335.60104	Inversiones en P.M.S.					
2023.505.1510.15000	Productividad.	3.963,11				
2023.505.1510.20400	Arrendamientos de material de transporte.	5.190,90				
2023.505.1510.21200	Ordenes de ejecución materia disciplina urbanística	95.478,00				
2023.505.1510.22103	Combustibles y carburantes.	600,00				
2023.505.1510.22706	Estudios y trabajos tœcnicos.	17.545,00				
2023.505.1510.64100	Gastos en aplicaciones informÆticas.					
2023.520.1700.20400	Arrendamientos de material de transporte.	5.190,90				
2023.520.1700.21400	RMC Elementos de transporte.					
2023.520.1700.22103	Combustibles y carburantes.	300,00				
2023.530.0110.91325	Amortización de prœstamos Subvención IVACE					
2023.530.1700.20400	Arrendamientos de material de transporte.	6.267,80	3.656,22			

EJERCICIOS POSTERIORES

COMPROMISOS DE GASTO CON CARGO A PRESUPUESTOS DE EJERCICIOS POSTERIORES

EJERCICIO 2023

APLIC. PRESUPUESTARIA	DESCRIPCIÓN	COMPROMISOS DE GASTOS ADQUIRIDOS CON CARGO AL PRESUPUESTO DEL EJERCICIO				
		2.024	2.025	2.026	2.027	AÑOS SUCESIVOS
2023.530.1700.22103	Combustibles y carburantes.	250,00				
2023.530.1720.12001	Sueldos del Grupo A2.					
2023.530.1720.12002	Sueldos del Grupo B.					
2023.530.1720.16000	Seguridad Social.					
2023.530.1720.22706	Estudios y trabajos técnicos.	24.862,07	12.745,26			
2023.530.1720.61900	Inversiones en el medio natural					
2023.530.1721.60900	Inversiones en fotovoltaicas y autoconsumo					
2023.530.1721.60901	INSTALACIONES FOTOVOLTAICAS CEIP M.YOCASTA-POLIDEP INTERNUCL					
2023.530.1721.60902	Otras inversiones. Equipos medición de aire	4.758,33	4.758,33	4.758,33	4.758,33	
2023.590.1330.22100	Energía eléctrica.	357,86				
2023.590.1340.62600	Equipos para procesos de información	31.499,93				
2023.590.1532.61901	Accesibilidad y adecuación de las vías públicas					
2023.590.1532.61906	Sustitución Protecciones Río Palancia					
2023.590.1533.21000	Infraestructuras y bienes naturales.	325.000,00				
2023.590.1533.22100	Energía eléctrica.	10.266,70				
2023.590.1533.22111	Suministros de repuestos de maquinaria, utillaje y					
2023.590.1533.61900	PROTECCION PASO LINEA FERREA FFCC VALENCIA-BARNA					
2023.590.1533.61902	Renovación plazas públicas					
2023.590.1533.62500	Renovación y adquisición mobiliario urbano					
2023.590.1621.25500	Encargo medio propio SAG - RSU	3.675.528,47				

EJERCICIOS POSTERIORES

COMPROMISOS DE GASTO CON CARGO A PRESUPUESTOS DE EJERCICIOS POSTERIORES

EJERCICIO 2023

APLIC. PRESUPUESTARIA	DESCRIPCIÓN	COMPROMISOS DE GASTOS ADQUIRIDOS CON CARGO AL PRESUPUESTO DEL EJERCICIO				
		2.024	2.025	2.026	2.027	AÑOS SUCESIVOS
2023.590.1622.25500	Encargo medio propio SAG - Transferencia residuos	312.508,89				
2023.590.1630.25500	Encargo medio propio SAG - Limpieza viaria					
2023.590.1650.21300	Maquinaria, instalaciones técnicas y utillaje.	550.000,00	69.203,75			
2023.590.1650.22100	Energía eléctrica.	1.825.542,08				
2023.590.1650.61900	Mejora eficiencia energética instalaciones alumbrado público					
2023.590.1650.63300	Mejora eficiencia energética Ciutat Vella					
2023.590.1710.22100	Energía eléctrica.	792,03				
2023.590.1710.25500	Encargo medio propio SAG - Jardines	2.115.751,87				
2023.590.4500.20400	Arrendamientos de material de transporte.	29.025,36	13.303,29			
2023.590.4500.22100	Energía eléctrica.	7.762,37				
2023.590.4500.22103	Combustibles y carburantes.	6.000,00				
2023.590.4500.22706	Estudios y trabajos técnicos.					
2023.590.4500.25500	Encargo medio propio SAG - Mantenimiento					
2023.590.4500.63300	Maquinaria, instalaciones técnicas y utillaje.					
2023.590.4590.22100	Energía eléctrica.	1.610,24				
2023.590.9330.21200	Edificios y otras construcciones.	225.000,00				
2023.590.9330.21300	Maquinaria, instalaciones técnicas y utillaje.					
2023.590.9330.21301	R.M.C. Equipos elevadores	17.731,88				
2023.590.9330.21302	R.M.C. Alarmas de Seguridad					
2023.590.9330.21303	R.M.C. Protección contra incendios	157.163,70	52.387,90			
2023.590.9330.21304	R.M.C. Climatización y Agua Caliente Sanitaria	291.666,67				

EJERCICIOS POSTERIORES

COMPROMISOS DE GASTO CON CARGO A PRESUPUESTOS DE EJERCICIOS POSTERIORES

EJERCICIO 2023

APLIC. PRESUPUESTARIA	DESCRIPCIÓN	COMPROMISOS DE GASTOS ADQUIRIDOS CON CARGO AL PRESUPUESTO DEL EJERCICIO				
		2.024	2.025	2.026	2.027	AÑOS SUCESIVOS
2023.590.9330.21305	R.M.C. Rev. Periódica Instalac. Elec. Locales Pœblicos					
2023.590.9330.21306	R.M.C. Inspec. Periódica Instalac. Org. Control Autorizado		57.596,00			
2023.590.9330.21307	R.M.C. mantenimiento grupos electrógenos					
2023.590.9330.63300	Renovac. y mejora eficiencia energØtica dependencias mpales.					
2023.590.9330.63301	Renov. y mejora energØtica Centro Civico y Cami Real					
2023.590.9330.63302	Renovación instalac. tØrmicas y adecuac. normativa en depend					
2023.590.9330.63304	Renovación y adecuación de edificios mpales.					
2023.600.2410.12000	Sueldos del Grupo A1					
2023.600.2410.13101	Laboral temporal por programas	39.252,22				
2023.600.2410.16000	Seguridad Social.	12.717,72				
2023.600.2410.20601	Arrendamientos aplicaciones gestión BD empleo y formación					
2023.600.2410.21200	Edificios y otras construcciones.	1.500,00				
2023.600.2410.62500	Mobiliario.					
2023.600.2410.63200	Edificios y otras construcciones. Rehab. Escuela Taller	95.896,47				
2023.600.2410.64100	Gastos en aplicaciones informÆticas.					
2023.600.2417.13101	Taller Ocupació	555.796,17				
2023.600.2417.16204	Acción social.	220,24				
2023.600.2419.22611	Actuaciones Sectoriales EMPACE - EXT	13.297,83				
2023.600.2421.13101	EMPUJU	174.145,23				
2023.600.2423.13101	Laboral temporal por programas	2.215,08				
2023.600.2424.13101	Laboral temporal por programas					

EJERCICIOS POSTERIORES

COMPROMISOS DE GASTO CON CARGO A PRESUPUESTOS DE EJERCICIOS POSTERIORES

EJERCICIO 2023

APLIC. PRESUPUESTARIA	DESCRIPCIÓN	COMPROMISOS DE GASTOS ADQUIRIDOS CON CARGO AL PRESUPUESTO DEL EJERCICIO				
		2.024	2.025	2.026	2.027	AÑOS SUCESIVOS
2023.600.2427.13101	EXPLUS	305.865,74				
2023.600.4595.61902	Mejora Infraestructuras en Parques Empresariales-SEPES					
2023.610.1533.20300	Arrendamientos de maquinaria, instalaciones y util	104.926,77				
2023.610.1650.61900	Mejora Alumbrado Paseo Marítimo					
2023.610.4314.22602	Campaña Promoción Comercio Local	5.000,00				
2023.610.4314.22609	Gala del comercio					
2023.610.4314.22699	Otros gastos diversos.	24.079,00				
2023.620.4312.21200	Edificios y otras construcciones.	21.000,00				
2023.620.4312.22100	Energía eléctrica.	35.798,66				
2023.620.4312.22602	Publicidad y propaganda.					
2023.620.4312.22699	Otros gastos diversos	5.127,34	5.127,34	3.845,50		
2023.620.4312.25500	Encargo medio propio SAG - Mercados LEP					
2023.620.4313.25500	Encargo medio propio SAG - Mercados SAU					
2023.640.3330.21200	Edificios y otras construcciones.	7.500,00				
2023.640.3330.22100	Energía eléctrica.	22.470,64				
2023.640.3330.22701	Seguridad.	23.927,58	23.927,58	17.945,69		
2023.640.3330.60900	Otras inversiones nuevas en infraestructuras y bie					
2023.640.3330.63200	Edificios y otras construcciones.					
2023.640.3340.22611	Plan Prom.Turística Artes Escénicas en Sagunto y CvALENCIANA	15.632,94				
2023.640.4320.15000	Productividad.	1.049,20				

EJERCICIOS POSTERIORES

COMPROMISOS DE GASTO CON CARGO A PRESUPUESTOS DE EJERCICIOS POSTERIORES

EJERCICIO 2023

APLIC. PRESUPUESTARIA	DESCRIPCIÓN	COMPROMISOS DE GASTOS ADQUIRIDOS CON CARGO AL PRESUPUESTO DEL EJERCICIO				
		2.024	2.025	2.026	2.027	AÑOS SUCESIVOS
2023.640.4320.22602	Publicidad y propaganda.	18.525,01				
2023.640.4320.22701	Seguridad.					
2023.640.4320.22706	Estudios y trabajos técnicos.	1.050,00				
2023.640.4320.25500	Encargo medio propio SAG - Turismo					
2023.640.4320.63200	Plan de Sostenibilidad Turística					
2023.650.1722.20300	Arrendamientos de maquinaria, instalaciones y util	18.563,14				
2023.650.1722.21200	Edificios y otras construcciones.	7.500,00				
2023.650.1722.21300	Maquinaria, instalaciones técnicas y utillaje.					
2023.650.1722.22100	Energía eléctrica.	5.952,75				
2023.650.1722.22103	Combustibles y carburantes.					
2023.650.1722.22104	Vestuario.					
2023.650.1722.22602	Publicidad y propaganda.					
2023.650.1722.22699	Otros gastos diversos.					
2023.650.1722.22706	Estudios y trabajos técnicos					
2023.650.1722.22799	Otros trabajos realizados por otras empresas y pro	25.494,70	9.885,70	9.885,70	9.061,88	
2023.650.1722.25500	Encargo medio propio SAG - Playas					
2023.650.1722.26000	Trabajos realizados entidades de calificación	9.000,35	9.000,35	9.000,36	9.000,36	
2023.650.1722.61900	Otras inversiones de reposición en infraestructura					
2023.650.1722.62300	Maquinaria, Instalaciones técnicas y utillaje	3.697,52				
2023.650.1722.62400	Elementos de transporte					
2023.660.3322.20200	Arrendamientos de edificios y otras construcciones	20.134,40				

EJERCICIOS POSTERIORES

COMPROMISOS DE GASTO CON CARGO A PRESUPUESTOS DE EJERCICIOS POSTERIORES

EJERCICIO 2023

APLIC. PRESUPUESTARIA	DESCRIPCIÓN	COMPROMISOS DE GASTOS ADQUIRIDOS CON CARGO AL PRESUPUESTO DEL EJERCICIO				
		2.024	2.025	2.026	2.027	AÑOS SUCESIVOS
2023.660.3330.61000	Rehabilitación Patrimonio Guerra Civil. Rehab. Trincheras					
2023.660.3330.63202	Redacc. y direcc. pcyctos y obra Casa Berenguers					
2023.660.3360.20900	C/Enones-Asesoría/licencia inventario					
2023.660.3360.21000	Infraestructuras y bienes naturales.	8.333,00				
2023.660.3360.21200	Mantenimiento Espacios arqueológicos y otras actuaciones	11.250,00				
2023.660.3360.22100	Energía eléctrica.	7.233,39				
2023.660.3360.60900	Primera fase Redacc. Plan Director Alquería Agua Fresca					
2023.660.3360.63200	Acondiciones sobre construcciones Ibero-Romanas					
2023.660.3360.63201	Excavaciones arqueológicas					
2023.660.3360.63202	Inversiones en Patrimonio Cultural	7.054,44				
2023.660.3360.63204	Obras adecuación museo industrial					
2023.660.3360.63205	Rehabilitación Casa Romeu					
2023.660.9330.21200	Edificios y otras construcciones.	22.743,96				
2023.660.9330.22103	Combustibles y carburantes.	1.650,00				
2023.660.9330.60900	INVERSION INFRAESTRUCTURA PASEO MARITIMO Y AV. MEDITERRANEO					
2023.660.9330.60901	Reparación, demolición e instalación de kioscos					
2023.660.9330.60902	Demolición balsa de amianto.					
2023.660.9330.62200	Rehabilitación Edificios y otras construcciones-Cafetería Chapuzon					
2023.660.9330.62201	Rehabilitación otras construcciones.Cafetería Pòrgola					
2023.660.9330.63200	Actuaciones Gerencia					

EJERCICIOS POSTERIORES

COMPROMISOS DE GASTO CON CARGO A PRESUPUESTOS DE EJERCICIOS POSTERIORES

EJERCICIO 2023

APLIC. PRESUPUESTARIA	DESCRIPCIÓN	COMPROMISOS DE GASTOS ADQUIRIDOS CON CARGO AL PRESUPUESTO DEL EJERCICIO				
		2.024	2.025	2.026	2.027	AÑOS SUCESIVOS
2023.680.2410.22706	Estudios y trabajos técnicos.	26.680,50				
2023.690.1330.20400	Arrendamientos de material de transporte.	6.428,62	7.954,06	7.954,06	7.954,06	1.525,43
2023.690.1330.21300	Maquinaria, instalaciones técnicas y utillaje.					
2023.690.1330.21400	RMC Elementos de transporte.	1.500,00				
2023.690.1330.22602	Publicidad y propaganda.					
2023.690.1330.22706	Estudios y trabajos técnicos.	8.257,67				
2023.690.1330.25500	Encargo medio propio SAG - Grua					
2023.690.1331.25500	Encargo medio propio SAG -Sealización	270.393,98				
2023.690.1340.60901	Plan de viales no motorizados y carril-bici					
2023.690.1341.21400	RMC Elementos de transporte.	800,00				
2023.690.1341.22300	Transportes.	1.993,20				
2023.690.4411.47200	Subvenciones para reducir el precio a pagar por lo					
	TOTAL	20.383.719,56	1.728.342,02	786.872,59	241.240,40	35.894,00

EJERCICIOS POSTERIORES

COMPROMISOS DE INGRESO CON CARGO A PRESUPUESTOS DE EJERCICIOS POSTERIORES

EJERCICIO 2023

APLICACIÓN PRESUPUESTARIA	DESCRIPCIÓN	COMPROMISOS DE INGRESOS CONCERTADOS IMPUTABLES AL EJERCICIO				
		2024	2025	2026	2027	AÑOS SUCEIVOS
2023.600.45152	SubvLABORA EMPACE2023-2024	231.840,00				
TOTAL		231.840,00				

INFORMACIÓN PRESUPUESTARIA
EJECUCIÓN DE PROYECTOS DE GASTOS

Resumen de ejecución

Código Proyecto / Denominación	AÑO DE INICIO	DURACIÓN (años)	GASTO PREVISTO	GASTO COMPROMETIDO	OBLIGACIONES RECONOCIDAS			GASTO PENDIENTE DE REALIZAR	FINANCIACIÓN AFECTADA
					A 1 DE ENERO	EN EL EJERCICIO	TOTAL		
2017.2.12CON.3.REDAC. PROYECTOS Y OBRA CASA DELS	2.017,00	7	227.197,25	164.772,25	124.856,88	35.724,12	160.581,00	66.616,25	S"
2017.2.14INF.1.EQUIPOS PARA PROCESOS DE INFORMACION	2.017,00	9							NO
2017.2.41MAN.7.RENOVACION Y MEJORA EFICIENCIA ENERGETICA	2.017,00	6	71.679,89	47.387,25	47.387,25		47.387,25	24.292,64	NO
2018.2.12CON.10.CONSTRUCCION ESPACIO POLIVALENTE PL. SANT	2.018,00	7	599.435,06	54.344,67	54.344,67		54.344,67	545.090,39	S"
2018.2.12CON.2.COFINANCIACION PABELLON SUNP VI	2.020,00	4	3.269.063,58	3.269.063,58	2.083.875,60	1.185.174,02	3.269.049,62	13,96	S"
2018.2.14INF.1.APLICACIONES INFORMATICAS	2.018,00	6	44.184,30	44.184,30	18.153,26	25.416,41	43.569,67	614,63	NO
2018.2.14INF.2.ADMINISTRACION ELECTRONICA	2.018,00	6	73.311,17	73.311,17	73.311,17		73.311,17		NO
2018.2.16TES.1.APLICACIONES INFORMATICAS	2.018,00	5	14.910,00	3.630,00	3.630,00		3.630,00	11.280,00	S"
2018.2.41MAN.1.PLAN ANUAL DE REPAVIMENTACIONES	2.018,00	7	1.905.559,40	956.346,07	876.746,28	79.599,79	956.346,07	949.213,33	S"
2018.2.EDU.1.NUEVA CONSTRUCCION IES NUMERO 5	2.018,00	5	10.196.400,71	10.090.788,10	8.131.913,43	1.953.711,86	10.085.625,29	110.775,42	S"

INFORMACIÓN PRESUPUESTARIA
EJECUCIÓN DE PROYECTOS DE GASTOS

Resumen de ejecución

Código Proyecto / Denominación	AÑO DE INICIO	DURACIÓN (años)	GASTO PREVISTO	GASTO COMPROMETIDO	OBLIGACIONES RECONOCIDAS			GASTO PENDIENTE DE REALIZAR	FINANCIACIÓN AFECTADA
					A 1 DE ENERO	EN EL EJERCICIO	TOTAL		
2018.2.EDU.2.INTERVENCION INTEGRAL CEE SAN CRISTOFOL	2.018,00	5	986.807,88	991.861,06	579.822,62	406.985,26	986.807,88		S
2018.4.EDU.1.ADECUACION COLEGIO JAUME I	2.018,00	6	7.420,94	7.420,94	3.345,65	4.075,29	7.420,94		NO
2019.2.31JUV.1.ADECUACION CASAL JOVE EDIFICIO ONCE	2.019,00	5	161.435,48	161.435,48	161.435,48		161.435,48		S
2019.2.EDU.2.EDIFICANT CEIP VICTORIA Y J. RODRIGO:	2.019,00	5	1.670.451,08	1.584.423,32	489.715,30	1.076.981,01	1.566.696,31	103.754,77	S
2020.2.04POL.1.ELEMENTOS DE TRANSPORTE	2.020,00	4	35.821,50	35.821,50	35.821,50		35.821,50		S
2020.2.04POL.3.REHABILITACION EDIFICIOS Y OTRAS	2.020,00	3	800.000,00	43.149,57		23.719,32	23.719,32	776.280,68	S
2020.2.12CON.2.REHAB. EDIFICIO ECONOMATO CEAM PUERTO	2.020,00	3	90.000,00	59.653,00	58.542,22		58.542,22	31.457,78	S
2020.2.12CON.3.REFORMA ACCESIBILIDAD PRIMERA PLANTA	2.020,00	5	177.451,00	144.126,18	2.894,17	21.347,95	24.242,12	153.208,88	S
2020.2.12CON.4.REPARACION EDIFICI MUNICIPAL ALMARDA	2.017,00	8	275.000,00	188.533,73		4.021,37	4.021,37	270.978,63	S
2020.2.12CON.5.ADECUACION PRIMERA PLANTA GERENCIA	2.017,00	6	1.446.690,17	1.155.106,00	103.634,21	240.556,48	344.190,69	1.102.499,48	S

INFORMACIÓN PRESUPUESTARIA
EJECUCIÓN DE PROYECTOS DE GASTOS

Resumen de ejecución

Código Proyecto / Denominación	AÑO DE INICIO	DURACIÓN (años)	GASTO PREVISTO	GASTO COMPROMETIDO	OBLIGACIONES RECONOCIDAS			GASTO PENDIENTE DE REALIZAR	FINANCIACIÓN AFECTADA
					A 1 DE ENERO	EN EL EJERCICIO	TOTAL		
2020.2.22PRO.1.REHABILITACIÓN ESCUELA TALLER	2.020,00	5	359.000,00	437.463,13	5.929,00	111.387,11	117.316,11	241.683,89	S
2020.2.28ARC.1.OBRAS ADECUAC. CENTRO CÍVICO ANTIGUO	2.020,00	4	133.845,31	75.780,84	23.393,76		23.393,76	110.451,55	NO
2020.2.35URB.2.GASTOS EN APLICACIONES INFORMATICAS	2.020,00	3	32.500,00					32.500,00	S
2020.2.36URB.1.OTROS PROYECTOS (CIUDAD DE LA	2.020,00	1	630.000,00	557.738,01	546.686,86		546.686,86	83.313,14	S
2020.2.36URB.2.CUOTAS URBANIZACION	2.017,00	6	718.910,50	50.105,06	14.821,47	35.283,59	50.105,06	668.805,44	NO
2020.2.41MAN.5.Mejora eficiencia energética instalaciones alumbrado	2.020,00	4							NO
2020.2.42CEM.1.REPARACIONES EN CEMENTERIOS	2.020,00	4	21.462,61					21.462,61	NO
2020.2.42CEM.2.CONSTRUCCION NICHOS	2.017,00	8	365.788,73	379.739,24	115.766,66	124.655,39	240.422,05	125.366,68	S
2020.2.44MER.1.MEJORA ALUMBRADO PASEO MARITIMO	2.020,00	3	100.000,00					100.000,00	S
2020.2.45PLA.2.MAQUINARIA INSTALACIONES TÉCNICAS Y	2.020,00	3	-4.583,50	4.869,07	-5.709,96	500,94	-5.209,02	625,52	NO

INFORMACIÓN PRESUPUESTARIA
EJECUCIÓN DE PROYECTOS DE GASTOS

Resumen de ejecución

Código Proyecto / Denominación	AÑO DE INICIO	DURACIÓN (años)	GASTO PREVISTO	GASTO COMPROMETIDO	OBLIGACIONES RECONOCIDAS			GASTO PENDIENTE DE REALIZAR	FINANCIACIÓN AFECTADA
					A 1 DE ENERO	EN EL EJERCICIO	TOTAL		
2020.2.45PLA.3.ELEMENTOS DE TRANSPORTE	2.020,00	4	19.921,91	16.534,73	16.534,73		16.534,73	3.387,18	NO
2020.2.57PAT.1.EXCAVACIONES ARQUEOLÓGICAS	2.020,00	5	14.265,90	14.265,90	14.265,90		14.265,90		S"
2020.2.57PAT.2.INVERSIONES EN PATRIMONIO HISTÓRICO	2.020,00	5	165.000,00	63.128,36	35.142,57	6.732,90	41.875,47	123.124,53	S"
2020.2.57PAT.3.EDIFICIOS Y OTRAS CONSTRUCCIONES.ACTUAC.	2.020,00	4	2.526.008,71	2.318.020,11	101.640,00	2.190.470,62	2.292.110,62	233.898,09	S"
2020.2.PATRI.1.ACONDICIONAMIENTO SOBRE CONSTRUCCIONES	2.020,00	4	96.000,00	78.763,39	78.763,39		78.763,39	17.236,61	S"
2021.2.12CON.1.AMPLIACION EDIFICIO C/SANG VELLA Y DOMUS	2.017,00	7	706.694,08	29.007,09	2.601,50	2.767,69	5.369,19	701.324,89	S"
2021.2.33DEP.2.Inversiones instalaciones deportivas: Pavimento	2.021,00	2	123.965,36	123.965,36	123.965,36		123.965,36		NO
2021.2.PATRI.2.INVERSION INFRAESTRUCTURA PASEO	2.021,00	2	54.450,00	53.361,00	21.344,40		21.344,40	33.105,60	NO
2021.2.PATRI.3.REHABILITACION DE TRINCHERAS GUERRA CIVIL	2.020,00	4							NO
2022.2.CONTR.1.REHABILITACION CONJUNTO DEFENSIVO GRAU	2.022,00	4	46.156,00	61.540,79		28.616,46	28.616,46	17.539,54	NO

INFORMACIÓN PRESUPUESTARIA
EJECUCIÓN DE PROYECTOS DE GASTOS

Resumen de ejecución

Código Proyecto / Denominación	AÑO DE INICIO	DURACIÓN (años)	GASTO PREVISTO	GASTO COMPROMETIDO	OBLIGACIONES RECONOCIDAS			GASTO PENDIENTE DE REALIZAR	FINANCIACIÓN AFECTADA
					A 1 DE ENERO	EN EL EJERCICIO	TOTAL		
2022.2.EDU.1.Otras construcciones. Adecuación Colegio Jaume I	2.018,00	6	333.654,35	271.491,46	165.221,36	19.116,14	184.337,50	149.316,85	S"
2022.2.INTER.1.INFRAESTRUCTURA Y APLICACIONES INFORMATICAS	2.022,00	4	172.834,13	144.111,00				172.834,13	S"
2022.2.JUV.1.Equipo modernización Sala actuaciones Casal Jove	2.022,00	1	18.046,91	18.046,91		18.046,91	18.046,91		S"
2022.2.MANTE.1.Climatización Edificio Cami Real -DUSI-	2.022,00	2	1.180.371,24	910.037,54		874.736,79	874.736,79	305.634,45	S"
2022.2.MANTE.2.ILUMINACION BALADRE-DUSI-	2.022,00	2	168.000,00					168.000,00	S"
2022.2.MANTE.3.Millora eficiència energètica Ciutat Vella-Renovació	2.022,00	2	550.000,00	463.103,71		106.107,55	106.107,55	443.892,45	S"
2022.2.MEDAM.1.INSTALACIONES FOTOVOLTAICAS CEIPs MAESTRO	2.022,00	2	65.135,90	60.432,42	60.432,42		60.432,42	4.703,48	S"
2022.2.MEDAM.2.CAUCE R"O EN ZONA URBANA	2.022,00	2	850.423,50	829.897,54	423,50	829.474,04	829.897,54	20.525,96	S"
2022.2.MOVUR.1.Plan de viales no motorizados y carril bici (Plan	2.022,00	2	2.697.684,00	1.978.289,22		379.866,74	379.866,74	2.317.817,26	S"
2022.2.OFVIV.1.Convenio ARRU - Rehabilitación y reurbanización	2.022,00	4	1.707.970,46					1.707.970,46	S"

INFORMACIÓN PRESUPUESTARIA
EJECUCIÓN DE PROYECTOS DE GASTOS

Resumen de ejecución

Código Proyecto / Denominación	AÑO DE INICIO	DURACIÓN (años)	GASTO PREVISTO	GASTO COMPROMETIDO	OBLIGACIONES RECONOCIDAS			GASTO PENDIENTE DE REALIZAR	FINANCIACIÓN AFECTADA
					A 1 DE ENERO	EN EL EJERCICIO	TOTAL		
2022.2.PATRI.1.ALQUERIA AIGUA FRESCA	2.022,00	2	55.000,00					55.000,00	S~
2022.2.PATRI.2.REPARACION, DEMOLICION E INSTALACION DE	2.022,00	2	80.000,00	50.242,82		50.242,82	50.242,82	29.757,18	S~
2022.2.SMIC.1.TRANSFORMACIÓN DIGITAL Y MODERNIZACIÓN (Plan	2.022,00	3	239.143,54	197.766,94	170.373,75	13.079,35	183.453,10	55.690,44	S~
2022.3.ARCH.1.Dotación bibliográfica para las bibliotecas y agencias de	2.022,00	0							S~
2022.3.ARCH.2.FOMENTO DE LA LECTURA 2022	2.022,00	1							S~
2022.3.CULT.1.Programación Festival Sagunt a Escena-OffRomà	2.022,00	1							S~
2022.3.DONA.1.Activa't des de la perspectiva de gènere	2.022,00	1							NO
2022.3.DONA.2.Pacto de Estado contra la violencia de gènere	2.022,00	1	101.636,17	97.834,65	37.239,40	57.818,44	95.057,84	6.578,33	S~
2022.3.EDU.1.Actividades Extraescolares curso 2021/2022	2.022,00	1	40.061,92	40.061,92	40.061,92		40.061,92		NO
2022.3.EDU.2.ArcelorMittal Sagunto-II Feria de la Formación Profesional -	2.022,00	1							NO

INFORMACIÓN PRESUPUESTARIA
EJECUCIÓN DE PROYECTOS DE GASTOS

Resumen de ejecución

Código Proyecto / Denominación	AÑO DE INICIO	DURACIÓN (años)	GASTO PREVISTO	GASTO COMPROMETIDO	OBLIGACIONES RECONOCIDAS			GASTO PENDIENTE DE REALIZAR	FINANCIACIÓN AFECTADA
					A 1 DE ENERO	EN EL EJERCICIO	TOTAL		
2022.3.INTER.1.INFRAESTRUCTURA Y APLICACIONES INFORMATICAS	2.022,00	4	255.255,83	920.634,86		132.139,62	132.139,62	123.116,21	NO
2022.3.JUV.1.Escola d'estiu i Aules d'Esplai 2022	2.022,00	1	12.609,30	12.609,30	12.609,30		12.609,30		S"
2022.3.PROMO.1.EMPACE 2022-2023 Proyectos Experimentales	2.022,00	2	26.400,70	326,65	326,65		326,65	26.074,05	S"
2022.3.PROMO.2.FOMENTO DE RESPONSABILIDAD SOCIAL	2.022,00	1	968,00	968,00	968,00		968,00		NO
2022.3.PROMO.5.TALLER OCUPACIO 22 DONES	2.022,00	1	34.885,17	34.885,81		34.885,17	34.885,17		S"
2022.3.PROMO.6.TALLER OCUPACIO- T.E. IMPULSANT	2.022,00	1	35.222,10	35.701,50		35.222,10	35.222,10		S"
2022.3.RRHH.1.Plan de Formación Interno 2022	2.022,00	2	68,18					68,18	S"
2022.3.SSOCI.1.CONVENIO ARRU -ADMINISTRACIÓN ESTADO -	2.022,00	5	214.367,40	110.352,00	7.411,25	8.300,60	15.711,85	198.655,55	S"
2022.3.SSOCI.2.Programa "Menjar a casa" 2022	2.022,00	3	214.442,35	361.364,13	49.750,90	120.266,63	170.017,53	44.424,82	S"
2022.3.SSOCI.4.SubvGVPrograma"Itinerarios de inclusión social" 2022	2.022,00	2	34.149,13	34.200,53		34.149,13	34.149,13		NO

INFORMACIÓN PRESUPUESTARIA
EJECUCIÓN DE PROYECTOS DE GASTOS

Resumen de ejecución

Código Proyecto / Denominación	AÑO DE INICIO	DURACIÓN (años)	GASTO PREVISTO	GASTO COMPROMETIDO	OBLIGACIONES RECONOCIDAS			GASTO PENDIENTE DE REALIZAR	FINANCIACIÓN AFECTADA
					A 1 DE ENERO	EN EL EJERCICIO	TOTAL		
2022.3.SSOCI.5.Subv ayudas habitatge espec	2.022,00	4	244.426,79	221.063,26	45.476,00	175.077,26	220.553,26	23.873,53	S~
2022.3.SSOCI.6.Programa Drododepenencias. Activ. de	2.022,00	1							S~
2023.2.ARCHI.1.Actuaciones archivo industrial	2.023,00	1	45.000,00					45.000,00	S~
2023.2.CONTR.1.Red de baños publicos	2.023,00	2	100.000,00	4.931,63				100.000,00	S~
2023.2.DEPOR.1.Otras construcciones. Piscinas almudafer y	2.023,00	0	346.444,16	234.140,22				346.444,16	S~
2023.2.DEPOR.2.Inversiones instalaciones deportivas	2.023,00	2	398.417,08	333.626,79		194.457,02	194.457,02	203.960,06	S~
2023.2.DEPOR.3.PROYECTO Y OBRAS PLAN DIRECTOR	2.023,00	1	150.000,00					150.000,00	S~
2023.2.EDU.1.EDIFICANT CEIP Baladre	2.023,00	3	150.000,00					150.000,00	S~
2023.2.EDU.2.EDIFICANT CEIP Cervantes	2.023,00	1	208.336,14					208.336,14	S~
2023.2.EDU.3.EDIFICANT CEIP Maestro Tarrazona	2.023,00	4	100.000,00					100.000,00	S~

INFORMACIÓN PRESUPUESTARIA
EJECUCIÓN DE PROYECTOS DE GASTOS

Resumen de ejecución

Código Proyecto / Denominación	AÑO DE INICIO	DURACIÓN (años)	GASTO PREVISTO	GASTO COMPROMETIDO	OBLIGACIONES RECONOCIDAS			GASTO PENDIENTE DE REALIZAR	FINANCIACIÓN AFECTADA
					A 1 DE ENERO	EN EL EJERCICIO	TOTAL		
2023.2.EDU.4.EDIFICANT CEIP MONTIBER	2.023,00	4	100.000,00					100.000,00	S"
2023.2.EDU.5.Proyecto y obras en espacios educativos	2.023,00	1	99.549,00	103.443,40		89.378,36	89.378,36	10.170,64	S"
2023.2.FIEST.1.Maquinaria. Instalaciones técnicas y utillaje	2.023,00	1	40.000,00					40.000,00	S"
2023.2.MANTE.1.RENOVACION PLAZAS PUBLICAS	2.023,00	1	644.346,31					644.346,31	S"
2023.2.MANTE.2.Redacc.proyecto y obras conexión Malvarrosa-Casas de	2.023,00	1	100.000,00					100.000,00	S"
2023.2.MANTE.3.Sustitución Protecciones Río Palancia	2.023,00	1	50.000,00	26.048,25		26.048,25	26.048,25	23.951,75	S"
2023.2.MANTE.4.Maquinaria, instalaciones técnicas y utillaje	2.023,00	1	50.000,00					50.000,00	S"
2023.2.MANTE.5.Accesibilidad y adecuación de las vías publicas 2023	2.023,00	1							S"
2023.2.MEDAM.1.Otras inversiones. Equipos medición de aire	2.023,00	5	165.516,00	133.411,97		114.378,55	114.378,55	51.137,45	S"
2023.2.MEDAM.2.INSTALACIONES FOTOVOLTAICAS CEIP MARIA	2.023,00	1	131.968,05	131.968,05		119.701,58	119.701,58	12.266,47	S"

INFORMACIÓN PRESUPUESTARIA
EJECUCIÓN DE PROYECTOS DE GASTOS

Resumen de ejecución

Código Proyecto / Denominación	AÑO DE INICIO	DURACIÓN (años)	GASTO PREVISTO	GASTO COMPROMETIDO	OBLIGACIONES RECONOCIDAS			GASTO PENDIENTE DE REALIZAR	FINANCIACIÓN AFECTADA
					A 1 DE ENERO	EN EL EJERCICIO	TOTAL		
2023.2.MEDAM.3.Inversiones en fotovoltaicas y autoconsumo	2.023,00	1	99.949,11	8.126,78		8.126,78	8.126,78	91.822,33	S"
2023.2.MEDAM.4.Planificación de prevención de incendios forestales	2.023,00	1	24.473,88	24.472,36		24.472,36	24.472,36	1,52	S"
2023.2.MEMH".1.Espais de Repressió Franquista a Sagunt	2.023,00	1	6.900,00	6.897,00		6.897,00	6.897,00	3,00	S"
2023.2.MOVUR.1.Estación intermodal cercanías	2.023,00	1	110.872,00					110.872,00	S"
2023.2.OFVIV.1.PLA DE BARRIS-BARRI BALADRE	2.023,00	4	3.788.674,54					3.788.674,54	S"
2023.2.PATRI.1.Rehabilitación Patrimonio Guerra Civil Rehab.	2.023,00	1	320.240,68					320.240,68	S"
2023.2.PATRI.2.Rehabilitación Casa Romeu	2.023,00	2	560.000,00					560.000,00	S"
2023.2.PATRI.3.Demolición balsa de amianto	2.023,00	1	50.000,00					50.000,00	S"
2023.2.PATRI.4.Rehabilitación Casa Berenguers	2.023,00	1							S"
2023.2.SANID.1.Edificios y otras construcciones	2.023,00	1	50.000,00					50.000,00	S"

INFORMACIÓN PRESUPUESTARIA
EJECUCIÓN DE PROYECTOS DE GASTOS

Resumen de ejecución

Código Proyecto / Denominación	AÑO DE INICIO	DURACIÓN (años)	GASTO PREVISTO	GASTO COMPROMETIDO	OBLIGACIONES RECONOCIDAS			GASTO PENDIENTE DE REALIZAR	FINANCIACIÓN AFECTADA
					A 1 DE ENERO	EN EL EJERCICIO	TOTAL		
2023.2.SMIC.1.Equipos proceso información	2.023,00	1	273.463,96	546.793,81		271.925,64	271.925,64	1.538,32	S"
2023.2.SMIC.2.Gastos en aplicaciones inform/Éticas	2.023,00	1	100.000,00	21.057,64		18.117,33	18.117,33	81.882,67	S"
2023.2.SMIC.3.Administración electrónica	2.023,00	1	90.118,00	46.804,39		46.804,39	46.804,39	43.313,61	S"
2023.2.TURIS.1.Rehabilitación del antiguo edificio de la Cruz Roja para	2.023,00	1	177.858,32					177.858,32	S"
2023.2.TURIS.2.Plan de Sostenibilidad Turística	2.023,00	4	420.689,63					420.689,63	S"
2023.2.URBAN.1.Ejecución sentencias diversas y adquisición terrenos	2.023,00	1	154.000,00	3.911,68		3.911,68	3.911,68	150.088,32	S"
2023.2.URBAN.2.Obras de urbanización acceso sur Sagunto	2.023,00	1	240.000,00					240.000,00	S"
2023.2.URBAN.3.MACRO SECTOR IV y Adyacentes	2.023,00	2	250.000,00	34.028,06		34.028,06	34.028,06	215.971,94	NO
2023.3.AFIC.1.REVITALIZACION COMERCIAL AREAS SAGUNTO:	2.023,00	1	31.554,90	31.554,90		31.554,90	31.554,90		S"
2023.3.AFIC.2.DINAMIZACION PROYECTOS DINAMIZACION	2.023,00	1	25.000,00	23.734,90		23.723,04	23.723,04	1.276,96	S"

INFORMACIÓN PRESUPUESTARIA
EJECUCIÓN DE PROYECTOS DE GASTOS

Resumen de ejecución

Código Proyecto / Denominación	AÑO DE INICIO	DURACIÓN (años)	GASTO PREVISTO	GASTO COMPROMETIDO	OBLIGACIONES RECONOCIDAS			GASTO PENDIENTE DE REALIZAR	FINANCIACIÓN AFECTADA
					A 1 DE ENERO	EN EL EJERCICIO	TOTAL		
2023.3.AFIC.3.CMPROM/2023/65/46- Bons de comerç-Accions promocionals	2.023,00	1							NO
2023.3.ARCH.1.ADQUISICIÓN DE MATERIAL BIBLIOGRÁFICO PARA	2.023,00	1	25.222,66	60.691,90		25.221,67	25.221,67	0,99	S"
2023.3.ARCH.2.Subvención Formento de la lectura en bibliotecas y agencias	2.023,00	1	3.148,45					3.148,45	S"
2023.3.CLA.1.SubvSEPE -Ayudas desocupación agraria estacional-	2.023,00	1	324.254,91	316.177,07		316.177,07	316.177,07	8.077,84	S"
2023.3.CULTU.1.PROGRAMA SARC PROJECTES INTERCULTURALS	2.023,00	1	2.750,00	2.750,00		2.750,00	2.750,00		S"
2023.3.CULTU.2.PROGRAMA SARC PROYECTOS SINGULARES	2.023,00	1	9.680,00	9.680,00		9.680,00	9.680,00		S"
2023.3.DEPOR.1. XLI Jocs Esportius CV curso/temporada 2022- 2023	2.023,00	1	12.610,00	12.320,00		12.311,20	12.311,20	298,80	S"
2023.3.DEPOR.2.Jornades de senderisme inclusiu: Alternatura a	2.023,00	1	6.399,00	6.399,00		6.249,33	6.249,33	149,67	S"
2023.3.DONA.1.Pacto de Estado contra la violencia de género	2.023,00	1	91.215,62	32.410,00		7.292,00	7.292,00	83.923,62	S"
2023.3.EDU.1.Actividades Extraescolares curso 2022/2023	2.023,00	1	46.931,27	32.351,85		32.329,85	32.329,85	14.601,42	S"

INFORMACIÓN PRESUPUESTARIA
EJECUCIÓN DE PROYECTOS DE GASTOS

Resumen de ejecución

Código Proyecto / Denominación	AÑO DE INICIO	DURACIÓN (años)	GASTO PREVISTO	GASTO COMPROMETIDO	OBLIGACIONES RECONOCIDAS			GASTO PENDIENTE DE REALIZAR	FINANCIACIÓN AFECTADA
					A 1 DE ENERO	EN EL EJERCICIO	TOTAL		
2023.3.JUV.1.Desarrollo Sostenible Agenda 2030 (ODS)	2.023,00	1	11.500,00	6.213,55		6.213,55	6.213,55	5.286,45	S"
2023.3.MEMH".1.Estudio-inventario simbología franquista edificios privados	2.023,00	1	10.285,00	5.445,00		5.445,00	5.445,00	4.840,00	S"
2023.3.MOVUR.1.RDL 20/22-IMPLANTACIÓN DESCUENTOS 50%	2.023,00	1	65.063,93					65.063,93	S"
2023.3.PROMO.1.Desarrollo Sostenible Agenda 2030 (ODS)	2.023,00	1	6.500,00					6.500,00	S"
2023.3.PROMO.2.EMPACE 2023-2024	2.023,00	2	22.680,00	32.085,47		18.787,63	18.787,63	3.892,37	S"
2023.3.PROMO.3.TALLER D'OCUPACIO "T.E. IMPULSANT	2.023,00	1	2.000,00	352,72		352,72	352,72	1.647,28	S"
2023.3.SEGUR.1.Plans Locals d'Emergència	2.023,00	1	20.000,00	17.908,00		17.908,00	17.908,00	2.092,00	S"
2023.3.SSOCI.1.Programa Drododepenencias. Activ. de	2.023,00	1	6.116,62	5.898,10		5.898,10	5.898,10	218,52	S"
TOTAL			47.814.691,31	32.388.696,91	14.534.869,78	11.926.397,93	26.461.267,71	21.353.423,60	

PRESUPUESTO DE GASTOS. EJERCICIO CORRIENTE

EJERCICIO 2023

ANUALIDADES PENDIENTES

CÓDIGO DE PROYECTO	DENOMINACIÓN	GASTO PENDIENTE DE REALIZAR			
		2023	2024	2025	AÑOS SUCESIVOS
2017.2.12CON.3	REDAC. PROYECTOS Y OBRA CASA DELS BERENGUERS	66.616,25	0,00	0,00	0,00
2017.2.41MAN.7	RENOVACION Y MEJORA EFICIENCIA ENERGETICA EN DEPENDENCIAS MUNICIPALES	24.292,64	0,00	0,00	0,00
2018.2.12CON.10	CONSTRUCCION ESPACIO POLIVALENTE PL. SANT CRISTOFOL	545.090,39	0,00	0,00	0,00
2018.2.12CON.2	COFINANCIACION PABELLON SUNP VI	13,96	0,00	0,00	0,00
2018.2.14INF.1	APLICACIONES INFORMATICAS	614,63	0,00	0,00	0,00
2018.2.16TES.1	APLICACIONES INFORMATICAS	11.280,00	0,00	0,00	0,00
2018.2.41MAN.1	PLAN ANUAL DE REPAVIMENTACIONES	949.213,33	0,00	0,00	0,00
2018.2.EDU.1	NUEVA CONSTRUCCION IES NUMERO 5	110.775,42	0,00	0,00	0,00
2019.2.EDU.2	EDIFICANT CEIP VICTORIA Y J. RODRIGO: CONSTRUCCION AULARIO E INTERV. SIST. CALEFACCION	103.754,77	0,00	0,00	0,00
2020.2.04POL.3	REHABILITACION EDIFICIOS Y OTRAS CONSTRUCCIONES	776.280,68	0,00	0,00	0,00
2020.2.12CON.2	REHAB. EDIFICIO ECONOMATO CEAM PUERTO	31.457,78	0,00	0,00	0,00
2020.2.12CON.3	REFORMA ACCESIBILIDAD PRIMERA PLANTA AJUNTAMENT DE SAGUNT Y MODERNIZACION SALON SESIONES	153.208,88	0,00	0,00	0,00
2020.2.12CON.4	REPARACION EDIFICI MUNICIPAL ALMARDA	270.978,63	0,00	0,00	0,00
2020.2.12CON.5	ADECUACION PRIMERA PLANTA GERENCIA	1.102.499,48	0,00	0,00	0,00
2020.2.22PRO.1	REHABILITACIÓN ESCUELA TALLER	241.683,89	0,00	0,00	0,00

PRESUPUESTO DE GASTOS. EJERCICIO CORRIENTE

EJERCICIO 2023

ANUALIDADES PENDIENTES

CÓDIGO DE PROYECTO	DENOMINACIÓN	GASTO PENDIENTE DE REALIZAR			
		2023	2024	2025	AÑOS SUCESIVOS
2020.2.28ARC.1	OBRAS ADECUAC. CENTRO CÍVICO ANTIGUO SANATORIO	71.161,24	39.290,31	0,00	0,00
2020.2.35URB.2	GASTOS EN APLICACIONES INFORMATICAS	32.500,00	0,00	0,00	0,00
2020.2.36URB.1	OTROS PROYECTOS (CIUDAD DE LA JUSTICIA)	83.313,14	0,00	0,00	0,00
2020.2.36URB.2	CUOTAS URBANIZACION	668.805,44	0,00	0,00	0,00
2020.2.42CEM.1	REPARACIONES EN CEMENTERIOS	21.462,61	0,00	0,00	0,00
2020.2.42CEM.2	CONSTRUCCION NICHOS	125.366,68	0,00	0,00	0,00
2020.2.44MER.1	MEJORA ALUMBRADO PASEO MARITIMO	100.000,00	0,00	0,00	0,00
2020.2.45PLA.2	MAQUINARIA INSTALACIONES TÉCNICAS Y UTILLAJE	625,52	0,00	0,00	0,00
2020.2.45PLA.3	ELEMENTOS DE TRANSPORTE	3.387,18	0,00	0,00	0,00
2020.2.57PAT.2	INVERSIONES EN PATRIMONIO HISTÓRICO INDUSTRIAL	123.124,53	0,00	0,00	0,00
2020.2.57PAT.3	EDIFICIOS Y OTRAS CONSTRUCCIONES.ACTUAC. URGENTES GERENCIA	233.898,09	0,00	0,00	0,00
2020.2.PATRI.1	ACONDICIONAMIENTO SOBRE CONSTRUCCIONES IBERO-ROMANAS	17.236,61	0,00	0,00	0,00
2021.2.12CON.1	AMPLIACION EDIFICIO C/SANG VELLA Y DOMUS BAEVIA (antes 2017/2/12CON/2)	701.324,89	0,00	0,00	0,00
2021.2.PATRI.2	INVERSION INFRAESTRUCTURA PASEO MARITIMO Y AV. MEDITERRANEO	33.105,60	0,00	0,00	0,00
2022.2.CONTR.1	REHABILITACION CONJUNTO DEFENSIVO GRAU VELL	17.539,54	0,00	0,00	0,00
2022.2.EDU.1	Otras construcciones. Adecuación Colegio Jaume I	149.316,85	0,00	0,00	0,00

PRESUPUESTO DE GASTOS. EJERCICIO CORRIENTE

EJERCICIO 2023

ANUALIDADES PENDIENTES

CÓDIGO DE PROYECTO	DENOMINACIÓN	GASTO PENDIENTE DE REALIZAR			
		2023	2024	2025	AÑOS SUCESIVOS
2022.2.INTER.1	INFRAESTRUCTURA Y APLICACIONES INFORMATICAS INTERVENCION Y TESORERIA DUSI - GASTO INVERSION -	172.834,13	0,00	0,00	0,00
2022.2.MANTE.1	Climatización Edificio Cami Real -DUSI-	305.634,45	0,00	0,00	0,00
2022.2.MANTE.2	ILUMINACION BALADRE-DUSI-	168.000,00	0,00	0,00	0,00
2022.2.MANTE.3	Millora eficiència energètica Ciutat Vella-Renovació enllumenat públic	443.892,45	0,00	0,00	0,00
2022.2.MEDAM.1	INSTALACIONES FOTOVOLTAICAS CEIPs MAESTRO TARRAZONA Y AUSIAS MARCH	4.703,48	0,00	0,00	0,00
2022.2.MEDAM.2	CAUCE R'O EN ZONA URBANA	20.525,96	0,00	0,00	0,00
2022.2.MOVUR.1	Plan de viales no motorizados y carril bici (Plan Recuperación-Transformación-Resiliencia)	2.317.817,26	0,00	0,00	0,00
2022.2.OFVIV.1	Convenio ARRU - Rehabilitación y reurbanización	1.707.970,46	0,00	0,00	0,00
2022.2.PATRI.1	ALQUERIA AGUA FRESCA	55.000,00	0,00	0,00	0,00
2022.2.PATRI.2	REPARACION, DEMOLICION E INSTALACION DE KIOSCOS	29.757,18	0,00	0,00	0,00
2022.2.SMIC.1	TRANSFORMACIÓN DIGITAL Y MODERNIZACIÓN (Plan Recuperación-Transformación-Resiliencia)	55.690,44	0,00	0,00	0,00
2022.3.DONA.2	Pacto de Estado contra la violencia de género 2022-2023	6.578,33	0,00	0,00	0,00
2022.3.INTER.1	INFRAESTRUCTURA Y APLICACIONES INFORMATICAS INTERVENCION Y TESORERIA DUSI - GASTO CORRIENTE -	123.116,21	0,00	0,00	0,00
2022.3.PROMO.1	EMPACE 2022-2023 Proyectos Experimentales	26.074,05	0,00	0,00	0,00
2022.3.RRHH.1	Plan de Formación Interno 2022	68,18	0,00	0,00	0,00
2022.3.SSOCI.1	CONVENIO ARRU - ADMINISTRACIÓN ESTADO - GASTOS CORRIENTES	198.655,55	0,00	0,00	0,00

PRESUPUESTO DE GASTOS. EJERCICIO CORRIENTE

EJERCICIO 2023

ANUALIDADES PENDIENTES

CÓDIGO DE PROYECTO	DENOMINACIÓN	GASTO PENDIENTE DE REALIZAR			
		2023	2024	2025	AÑOS SUCESIVOS
2022.3.SSOCI.2	Programa "Menjar a casa" 2022	44.424,82	0,00	0,00	0,00
2022.3.SSOCI.5	Subv ajudes habitatge espec vulnerabilitat-DtoConsell104/22DOGV9405-16/8/22 Plan 2022-2025	23.873,53	0,00	0,00	0,00
2023.2.ARCHI.1	Actuaciones archivo industrial	45.000,00	0,00	0,00	0,00
2023.2.CONTR.1	Red de baños publicos	100.000,00	0,00	0,00	0,00
2023.2.DEPOR.1	Otras construcciones. Piscinas almudafar y casa juventud	346.444,16	0,00	0,00	0,00
2023.2.DEPOR.2	Inversiones instalaciones deportivas	203.960,06	0,00	0,00	0,00
2023.2.DEPOR.3	PROYECTO Y OBRAS PLAN DIRECTOR	150.000,00	0,00	0,00	0,00
2023.2.EDU.1	EDIFICANT CEIP Baladre	150.000,00	0,00	0,00	0,00
2023.2.EDU.2	EDIFICANT CEIP Cervantes	208.336,14	0,00	0,00	0,00
2023.2.EDU.3	EDIFICANT CEIP Maestro Tarrazona	100.000,00	0,00	0,00	0,00
2023.2.EDU.4	EDIFICANT CEIP MONTIBER	100.000,00	0,00	0,00	0,00
2023.2.EDU.5	Proyecto y obras en espacios educativos	10.170,64	0,00	0,00	0,00
2023.2.FIEST.1	Maquinaria. Instalaciones técnicas y utillaje	40.000,00	0,00	0,00	0,00
2023.2.MANTE.1	RENOVACION PLAZAS PUBLICAS	644.346,31	0,00	0,00	0,00
2023.2.MANTE.2	Redacc.proyecto y obras conexión Malvarrosa-Casas de Queralt	100.000,00	0,00	0,00	0,00
2023.2.MANTE.3	Sustitución Protecciones Río Palancia	23.951,75	0,00	0,00	0,00
2023.2.MANTE.4	Maquinaria, instalaciones técnicas y utillaje	50.000,00	0,00	0,00	0,00

PRESUPUESTO DE GASTOS. EJERCICIO CORRIENTE

EJERCICIO 2023

ANUALIDADES PENDIENTES

CÓDIGO DE PROYECTO	DENOMINACIÓN	GASTO PENDIENTE DE REALIZAR			
		2023	2024	2025	AÑOS SUCESIVOS
2023.2.MEDAM.1	Otras inversiones. Equipos medición de aire	51.137,45	0,00	0,00	0,00
2023.2.MEDAM.2	INSTALACIONES FOTOVOLTAICAS CEIP MARIA YOCASTA E INTERNUCLEOS POLIDEP	12.266,47	0,00	0,00	0,00
2023.2.MEDAM.3	Inversiones en fotovoltaicas y autoconsumo	91.822,33	0,00	0,00	0,00
2023.2.MEDAM.4	Planificación de prevención de incendios forestales	1,52	0,00	0,00	0,00
2023.2.MEMH".1	Espais de Repressió Franquista a Sagunt	3,00	0,00	0,00	0,00
2023.2.MOVUR.1	Estación intermodal cercanías	110.872,00	0,00	0,00	0,00
2023.2.OFVIV.1	PLA DE BARRIS-BARRI BALADRE I-NEXTGENERATIONUE	3.788.674,54	0,00	0,00	0,00
2023.2.PATRI.1	Rehabilitación Patrimonio Guerra Civil Rehab. Trincheras	320.240,68	0,00	0,00	0,00
2023.2.PATRI.2	Rehabilitación Casa Romeu	560.000,00	0,00	0,00	0,00
2023.2.PATRI.3	Demolición balsa de amianto	50.000,00	0,00	0,00	0,00
2023.2.SANID.1	Edificios y otras construcciones	50.000,00	0,00	0,00	0,00
2023.2.SMIC.1	Equipos proceso información	1.538,32	0,00	0,00	0,00
2023.2.SMIC.2	Gastos en aplicaciones inform/Éticas	81.882,67	0,00	0,00	0,00
2023.2.SMIC.3	Administración electrónica	43.313,61	0,00	0,00	0,00
2023.2.TURIS.1	Rehabilitación del antiguo edificio de la Cruz Roja para aulas de la Red de Centros de Turismo (CdT)	177.858,32	0,00	0,00	0,00
2023.2.TURIS.2	Plan de Sostenibilidad Turística	420.689,63	0,00	0,00	0,00
2023.2.URBAN.1	Ejecución sentencias diversas y adquisición terrenos	150.088,32	0,00	0,00	0,00

PRESUPUESTO DE GASTOS. EJERCICIO CORRIENTE

EJERCICIO 2023

ANUALIDADES PENDIENTES

CÓDIGO DE PROYECTO	DENOMINACIÓN	GASTO PENDIENTE DE REALIZAR			
		2023	2024	2025	AÑOS SUCESIVOS
2023.2.URBAN.2	Obras de urbanización acceso sur Sagunto	240.000,00	0,00	0,00	0,00
2023.2.URBAN.3	MACRO SECTOR IV y Adyacentes	215.971,94	0,00	0,00	0,00
2023.3.AFIC.2	DINAMIZACION PROYECTOS DINAMIZACION COMERCIO PROXIMIDAD-CMDAFC/2023/73/46	1.276,96	0,00	0,00	0,00
2023.3.ARCH.1	ADQUISICIÓN DE MATERIAL BIBLIOGR`FICO PARA LAS BIBLIOTECAS DEL AYUNTAMIENTO DE SAGUNTO 2023	0,99	0,00	0,00	0,00
2023.3.ARCH.2	Subvención Formento de la lectura en bibliotecas y agencias de lectura pœblica	3.148,45	0,00	0,00	0,00
2023.3.CLA.1	SubvSEPE -Ayudas desocupación agraria estacional-	8.077,84	0,00	0,00	0,00
2023.3.DEPOR.1	XLI Jocs Esportius CV curso/temporada 2022- 2023	298,80	0,00	0,00	0,00
2023.3.DEPOR.2	Jornades de senderisme inclusiu: Alternatura a l'escola	149,67	0,00	0,00	0,00
2023.3.DONA.1	Pacto de Estado contra la violencia de gœnero 2023-2024	83.923,62	0,00	0,00	0,00
2023.3.EDU.1	Actividades Extraescolares curso 2022/2023	14.601,42	0,00	0,00	0,00
2023.3.JUV.1	Desarrollo Sostenible Agenda 2030 (ODS)	5.286,45	0,00	0,00	0,00
2023.3.MEMH".1	Estudio-inventario simbología franquista edificios privados de Sagunt	4.840,00	0,00	0,00	0,00
2023.3.MOVUR.1	RDL 20/22- IMPLANTACIÓN DESCUENTOS 50% BUS URBANO	65.063,93	0,00	0,00	0,00
2023.3.PROMO.1	Desarrollo Sostenible Agenda 2030 (ODS)	6.500,00	0,00	0,00	0,00
2023.3.PROMO.2	EMPACE 2023-2024	3.892,37	0,00	0,00	0,00
2023.3.PROMO.3	TALLER D'OCUPACIO "T.E. IMPULSANT SAGUNT III" 2023-2024	1.647,28	0,00	0,00	0,00

PRESUPUESTO DE GASTOS. EJERCICIO CORRIENTE

EJERCICIO 2023

ANUALIDADES PENDIENTES

CÓDIGO DE PROYECTO	DENOMINACIÓN	GASTO PENDIENTE DE REALIZAR			
		2023	2024	2025	AÑOS SUCESIVOS
2023.3.SEGUR.1	Plans Locals d'Emergt.ncia	2.092,00	0,00	0,00	0,00
2023.3.SSOCI.1	Programa Drododepenencias. Activ. de Prevención Comunitaria	218,52	0,00	0,00	0,00
TOTAL		21.314.133,29	39.290,31	0,00	0,00

GASTOS CON FINANCIACIÓN AFECTADA

DESVIACIONES DE FINANCIACIÓN

EJERCICIO 2023

CÓDIGO DE GASTO	DESCRIPCIÓN	AGENTE FINANCIADOR		COEFICIENTE DE FINANCIACIÓN	DESVIACIONES DEL EJERCICIO		DESVIACIONES ACUMULADAS	
		TERCERO	APLICACIÓN PRESUPUESTARIA		POSITIVAS	NEGATIVAS	POSITIVAS	NEGATIVAS
2017.2.12CON.3	REDAC. PROYECTOS Y OBRA CASA DELS BERENGUERS	A48265169 BANCO BILBAO VIZCAYA ARGENTARIA, S.A	900-91300-Prøstamos recibidos a largo plazo de entes de fuer	0,0528		1.886,86	3.518,51	
2017.2.12CON.3	REDAC. PROYECTOS Y OBRA CASA DELS BERENGUERS	A08000143 BANCO DE SABADELL	900-91300-Prøstamos recibidos a largo plazo de entes de fuer	0,9683		34.592,44		55.494,05
2018.2.12CON.2	COFINANCIACION PABELLON SUNP VI	A48265169 BANCO BILBAO VIZCAYA ARGENTARIA, S.A	900-91300-Prøstamos recibidos a largo plazo de entes de fuer	0,4169		194.145,23	5,82	
2018.2.12CON.10	CONSTRUCCION ESPACIO POLIVALENTE PL. SANT CRISTOFOL	A48265169 BANCO BILBAO VIZCAYA ARGENTARIA, S.A	900-91300-Prøstamos recibidos a largo plazo de entes de fuer	0,6089			331.909,17	
2018.2.12CON.10	CONSTRUCCION ESPACIO POLIVALENTE PL. SANT CRISTOFOL	UNIONEURO UNION EUROPEA	680-79100-Del Fondo de Desarrollo Regional. Programa EDUSI	0,3911				21.253,84
2018.2.16TES.1	APLICACIONES INFORMATICAS	A48265169 BANCO BILBAO VIZCAYA ARGENTARIA, S.A	900-91300-Prøstamos recibidos a largo plazo de entes de fuer	2,4769			27.938,99	
2018.2.41MAN.1	PLAN ANUAL DE REPAVIMENTACION ES	A48265169 BANCO BILBAO VIZCAYA ARGENTARIA, S.A	900-91300-Prøstamos recibidos a largo plazo de entes de fuer	0,3988		31.747,02		381.422,39
2018.2.EDU.1	NUEVA CONSTRUCCION IES NUMERO 5	S4611001A GENERALITAT VALENCIANA	400-75030-Transferencias de capital en cumplimiento de conve	0,9616	1.876.936,39		106.522,29	

GASTOS CON FINANCIACIÓN AFECTADA

DESVIACIONES DE FINANCIACIÓN

EJERCICIO 2023

CÓDIGO DE GASTO	DESCRIPCIÓN	AGENTE FINANCIADOR		COEFICIENTE DE FINANCIACIÓN	DESVIACIONES DEL EJERCICIO		DESVIACIONES ACUMULADAS	
		TERCERO	APLICACIÓN PRESUPUESTARIA		POSITIVAS	NEGATIVAS	POSITIVAS	NEGATIVAS
2018.2.EDU.2	INTERVENCION INTEGRAL CEE SAN CRISTOFOL	S4611001A GENERALITAT VALENCIANA	400-75030-Transferencias de capital en cumplimiento de conve	0,8823	125.476,03			
2019.2.31JUV.1	ADECUACION CASAL JOVE EDIFICIO ONCE	A48265169 BANCO BILBAO VIZCAYA ARGENTARIA, S.A	900-91300-Prøstamos recibidos a largo plazo de entes de fuer	0,2633				
2019.2.31JUV.1	ADECUACION CASAL JOVE EDIFICIO ONCE	UNIONEURO UNION EUROPEA	320-79100-Del Fondo de Desarrollo Regional. Programa EDUSI	0,4633	74.789,85			
2019.2.EDU.2	EDIFICANT CEIP VICTORIA Y J. RODRIGO: CONSTRUCCION AULARIO E INTERV. SIST. CALEFACCION	S4611001A GENERALITAT VALENCIANA	400-75030-Transferencias de capital en cumplimiento de conve	0,7704	210.230,39			8.504,79
2020.2.04POL.1	ELEMENTOS DE TRANSPORTE	A48265169 BANCO BILBAO VIZCAYA ARGENTARIA, S.A	900-91300-Prøstamos recibidos a largo plazo de entes de fuer	1,0608				
2020.2.04POL.3	REHABILITACION EDIFICIOS Y OTRAS CONSTRUCCIONES	A48265169 BANCO BILBAO VIZCAYA ARGENTARIA, S.A	900-91300-Prøstamos recibidos a largo plazo de entes de fuer	0,5000	338.140,34			388.140,34
2020.2.12CON.2	REHAB. EDIFICIO ECONOMATO CEAM PUERTO	A48265169 BANCO BILBAO VIZCAYA ARGENTARIA, S.A	900-91300-Prøstamos recibidos a largo plazo de entes de fuer	1,0000				31.457,78

GASTOS CON FINANCIACIÓN AFECTADA

DESVIACIONES DE FINANCIACIÓN

EJERCICIO 2023

CÓDIGO DE GASTO	DESCRIPCIÓN	AGENTE FINANCIADOR		COEFICIENTE DE FINANCIACIÓN	DESVIACIONES DEL EJERCICIO		DESVIACIONES ACUMULADAS	
		TERCERO	APLICACIÓN PRESUPUESTARIA		POSITIVAS	NEGATIVAS	POSITIVAS	NEGATIVAS
2020.2.12CON.3	REFORMA ACCESIBILIDAD PRIMERA PLANTA AJUNTAMENT DE SAGUNT Y MODERNIZACION SALON SESIONES	A48265169 BANCO BILBAO VIZCAYA ARGENTARIA, S.A	900-91300-Prøstamos recibidos a largo plazo de entes de fuer	0,2818	23.984,83		43.169,35	
2020.2.12CON.3	REFORMA ACCESIBILIDAD PRIMERA PLANTA AJUNTAMENT DE SAGUNT Y MODERNIZACION SALON SESIONES	UNIONEURO UNION EUROPEA	900-91300-Prøstamos recibidos a largo plazo de entes de fuer	0,1691		3.609,10		4.098,39
2020.2.12CON.3	REFORMA ACCESIBILIDAD PRIMERA PLANTA AJUNTAMENT DE SAGUNT Y MODERNIZACION SALON SESIONES	UNIONEURO UNION EUROPEA	680-79100-Del Fondo de Desarrollo Regional. Programa EDUSI	0,0602	9.389,86		9.215,78	
2020.2.12CON.4	REPARACION EDIFICI MUNICIPAL ALMARDA	A48265169 BANCO BILBAO VIZCAYA ARGENTARIA, S.A	900-91300-Prøstamos recibidos a largo plazo de entes de fuer	0,5636	72.733,41		152.733,41	
2020.2.12CON.4	REPARACION EDIFICI MUNICIPAL ALMARDA	UNIONEURO UNION EUROPEA	680-79100-Del Fondo de Desarrollo Regional. Programa EDUSI	0,3636		1.462,32		1.462,32
2020.2.12CON.4	REPARACION EDIFICI MUNICIPAL ALMARDA	A08000143 BANCO DE SABADELL	900-91300-Prøstamos recibidos a largo plazo de entes de fuer	0,0727		292,46	19.707,54	

GASTOS CON FINANCIACIÓN AFECTADA

DESVIACIONES DE FINANCIACIÓN

EJERCICIO 2023

CÓDIGO DE GASTO	DESCRIPCIÓN	AGENTE FINANCIADOR		COEFICIENTE DE FINANCIACIÓN	DESVIACIONES DEL EJERCICIO		DESVIACIONES ACUMULADAS	
		TERCERO	APLICACIÓN PRESUPUESTARIA		POSITIVAS	NEGATIVAS	POSITIVAS	NEGATIVAS
2020.2.12CON.5	ADECUACION PRIMERA PLANTA GERENCIA	UNIONEURO UNION EUROPEA	680-79100-Del Fondo de Desarrollo Regional. Programa EDUSI	0,1157	139.563,34		127.571,69	
2020.2.22PRO.1	REHABILITACIÓN ESCUELA TALLER	A48265169 BANCO BILBAO VIZCAYA ARGENTARIA, S.A	900-91300-Prøstamos recibidos a largo plazo de entes de fuer	0,5542	47.217,55		133.931,92	
2020.2.22PRO.1	REHABILITACIÓN ESCUELA TALLER	UNIONEURO UNION EUROPEA	900-91300-Prøstamos recibidos a largo plazo de entes de fuer	0,3035		33.802,11		35.601,35
2020.2.22PRO.1	REHABILITACIÓN ESCUELA TALLER	UNIONEURO UNION EUROPEA	680-79100-Del Fondo de Desarrollo Regional. Programa EDUSI	0,1551	38.413,48		37.493,69	
2020.2.35URB.2	GASTOS EN APLICACIONES INFORMATICAS	A48265169 BANCO BILBAO VIZCAYA ARGENTARIA, S.A	900-91300-Prøstamos recibidos a largo plazo de entes de fuer	1,0000			32.500,00	
2020.2.36URB.1	OTROS PROYECTOS (CIUDAD DE LA JUSTICIA)	A48265169 BANCO BILBAO VIZCAYA ARGENTARIA, S.A	900-91300-Prøstamos recibidos a largo plazo de entes de fuer	0,1587			13.224,31	
2020.2.42CEM.2	CONSTRUCCION NICHOS	A48265169 BANCO BILBAO VIZCAYA ARGENTARIA, S.A	900-91300-Prøstamos recibidos a largo plazo de entes de fuer	0,4101	98.882,22		51.409,46	
2020.2.44MER.1	MEJORA ALUMBRADO PASEO MARITIMO	A48265169 BANCO BILBAO VIZCAYA ARGENTARIA, S.A	900-91300-Prøstamos recibidos a largo plazo de entes de fuer	1,0000	30.000,00		100.000,00	

GASTOS CON FINANCIACIÓN AFECTADA

DESVIACIONES DE FINANCIACIÓN

EJERCICIO 2023

CÓDIGO DE GASTO	DESCRIPCIÓN	AGENTE FINANCIADOR		COEFICIENTE DE FINANCIACIÓN	DESVIACIONES DEL EJERCICIO		DESVIACIONES ACUMULADAS	
		TERCERO	APLICACIÓN PRESUPUESTARIA		POSITIVAS	NEGATIVAS	POSITIVAS	NEGATIVAS
2020.2.57PAT.1	EXCAVACIONES ARQUEOLÓGICAS	A48265169 BANCO BILBAO VIZCAYA ARGENTARIA, S.A	900-91300-Prøstamos recibidos a largo plazo de entes de fuer	2,4534				
2020.2.57PAT.2	INVERSIONES EN PATRIMONIO HISTÓRICO INDUSTRIAL	A48265169 BANCO BILBAO VIZCAYA ARGENTARIA, S.A	900-91300-Prøstamos recibidos a largo plazo de entes de fuer	0,7576	44.899,32		93.276,16	
2020.2.57PAT.3	EDIFICIOS Y OTRAS CONSTRUCCIONES .ACTUAC. URGENTES GERENCIA	A48265169 BANCO BILBAO VIZCAYA ARGENTARIA, S.A	900-91300-Prøstamos recibidos a largo plazo de entes de fuer	0,1781		390.225,01	41.668,16	
2020.2.57PAT.3	EDIFICIOS Y OTRAS CONSTRUCCIONES .ACTUAC. URGENTES GERENCIA	UNIONEURO UNION EUROPEA	680-79100-Del Fondo de Desarrollo Regional. Programa EDUSI	0,3199	107.326,66		74.815,65	
2020.2.PATRI.1	ACONDICIONAMIENTO SOBRE CONSTRUCCIONES IBERO-ROMANAS	A48265169 BANCO BILBAO VIZCAYA ARGENTARIA, S.A	900-91300-Prøstamos recibidos a largo plazo de entes de fuer	0,5833	16.000,00		10.054,69	
2021.2.12CON.1	AMPLIACION EDIFICIO C/SANG VELLA Y DOMUS BAEVIA (antes 2017/2/12CON/2)	A85309219 RED ELECTRICA DE ESPAÑA	110-77000-De empresas privadas	0,4034		1.116,46		2.165,87
2022.2.EDU.1	Otras construcciones. Adecuación Colegio Jaime I	UNIONEURO UNION EUROPEA	400-79100-Del Fondo de Desarrollo Regional. Programa EDUSI	0,2719	85.513,87		40.594,95	

GASTOS CON FINANCIACIÓN AFECTADA

DESVIACIONES DE FINANCIACIÓN

EJERCICIO 2023

CÓDIGO DE GASTO	DESCRIPCIÓN	AGENTE FINANCIADOR		COEFICIENTE DE FINANCIACIÓN	DESVIACIONES DEL EJERCICIO		DESVIACIONES ACUMULADAS	
		TERCERO	APLICACIÓN PRESUPUESTARIA		POSITIVAS	NEGATIVAS	POSITIVAS	NEGATIVAS
2022.2.INTER.1	INFRAESTRUCTURA Y APLICACIONES INFORMATICAS INTERVENCION Y TESORERIA DUSI - GASTO INVERSION -	A48265169 BANCO BILBAO VIZCAYA ARGENTARIA, S.A	900-91300-Prøstamos recibidos a largo plazo de entes de fuer	0,4950	60.000,00		85.560,00	
2022.2.INTER.1	INFRAESTRUCTURA Y APLICACIONES INFORMATICAS INTERVENCION Y TESORERIA DUSI - GASTO INVERSION -	UNIONEURO UNION EUROPEA	680-79100-Del Fondo de Desarrollo Regional. Programa EDUSI	0,5050	61.141,22		61.141,22	
2022.2.JUV.1	Equipo modernización Sala actuaciones Casal Jove	S4611001A GENERALITAT VALENCIANA	320-75080-SubvGV Resol 5/7/22 DOGV 9380 11/7/22-Plan resiliencia	0,6612		11.931,84		11.931,84
2022.2.MANTE.1	Climatización Edificio Cami Real -DUSI-	A48265169 BANCO BILBAO VIZCAYA ARGENTARIA, S.A	900-91300-Prøstamos recibidos a largo plazo de entes de fuer	0,6015		166.159,14	183.840,86	
2022.2.MANTE.1	Climatización Edificio Cami Real -DUSI-	UNIONEURO UNION EUROPEA	680-79100-Del Fondo de Desarrollo Regional. Programa EDUSI	0,3985	88.790,75		88.790,75	
2022.2.MANTE.2	ILUMINACION BALADRE-DUSI-	A48265169 BANCO BILBAO VIZCAYA ARGENTARIA, S.A	900-91300-Prøstamos recibidos a largo plazo de entes de fuer	1,5000	252.000,00		252.000,00	
2022.2.MANTE.2	ILUMINACION BALADRE-DUSI-	UNIONEURO UNION EUROPEA	900-91300-Prøstamos recibidos a largo plazo de entes de fuer	1,5000				

GASTOS CON FINANCIACIÓN AFECTADA

DESVIACIONES DE FINANCIACIÓN

EJERCICIO 2023

CÓDIGO DE GASTO	DESCRIPCIÓN	AGENTE FINANCIADOR		COEFICIENTE DE FINANCIACIÓN	DESVIACIONES DEL EJERCICIO		DESVIACIONES ACUMULADAS	
		TERCERO	APLICACIÓN PRESUPUESTARIA		POSITIVAS	NEGATIVAS	POSITIVAS	NEGATIVAS
2022.2.MANTE.3	Millora eficiència energètica Ciutat Vella-Renovació enllumenat públic	P460000F DIPUTACION PROVINCIAL DE VALENCIA	590-76100-Convenio Diputación	1,0000		106.107,55		106.107,55
2022.2.MEDAM.1	INSTALACIONES FOTOVOLTAICAS CEIPs MAESTRO TARRAZONA Y AUSIAS MARCH	Q4640001F INSTITUTO VALENCIANO DE COMPETITIVIDAD EMPRESARIAL, IVACE	530-91104-Prestamo IVACE Inst Fotovolt CEIP MTarazona-Ausias March	0,5000			2.351,74	
2022.2.MEDAM.1	INSTALACIONES FOTOVOLTAICAS CEIPs MAESTRO TARRAZONA Y AUSIAS MARCH	Q4640001F INSTITUTO VALENCIANO DE COMPETITIVIDAD EMPRESARIAL, IVACE	530-75100-Subvencion IVACE Inst Fotovolt CEIP MTarazona-Ausias March	0,5000			2.351,74	
2022.2.MEDAM.2	CAUCE R"O EN ZONA URBANA	A48265169 BANCO BILBAO VIZCAYA ARGENTARIA, S.A	900-91300-Prøstamos recibidos a largo plazo de entes de fuer	0,2940	6.158,54		6.034,04	
2022.2.MEDAM.2	CAUCE R"O EN ZONA URBANA	UNIONEURO UNION EUROPEA	680-79100-Del Fondo de Desarrollo Regional. Programa EDUSI	0,4704	9.853,66		9.654,47	
2022.2.MEDAM.2	CAUCE R"O EN ZONA URBANA	UNIONEURO UNION EUROPEA	900-91300-Prøstamos recibidos a largo plazo de entes de fuer	0,2940		243.841,46		243.965,96
2022.2.MOVUR.1	Plan de viales no motorizados y carril bici (Plan Recuperación-Transfo rmación-Resiliencia)	A48265169 BANCO BILBAO VIZCAYA ARGENTARIA, S.A	900-91300-Prøstamos recibidos a largo plazo de entes de fuer	0,2595	601.431,48		601.431,48	

GASTOS CON FINANCIACIÓN AFECTADA

DESVIACIONES DE FINANCIACIÓN

EJERCICIO 2023

CÓDIGO DE GASTO	DESCRIPCIÓN	AGENTE FINANCIADOR		COEFICIENTE DE FINANCIACIÓN	DESVIACIONES DEL EJERCICIO		DESVIACIONES ACUMULADAS	
		TERCERO	APLICACIÓN PRESUPUESTARIA		POSITIVAS	NEGATIVAS	POSITIVAS	NEGATIVAS
2022.2.MOVUR.1	Plan de viales no motorizados y carril bici (Plan Recuperación-Transformación-Resiliencia)	UNIONEURO UNION EUROPEA	680-79100-Del Fondo de Desarrollo Regional. Programa EDUSI	0,2407		91.421,92		91.421,92
2022.2.MOVUR.1	Plan de viales no motorizados y carril bici (Plan Recuperación-Transformación-Resiliencia)	S2817040E MINISTERIO DE TRANSPORTES , MOVILIDAD Y AGENDA	690-72000-SUBV AD E" RESOL 20.05.22 PLAN RECUP-TRANSFOR-R ESILIENCIA	0,7405	367.949,08		1.716.385,78	
2022.2.OFVIV.1	Convenio ARRU - Rehabilitación y reurbanización	S4611001A GENERALITAT VALENCIANA	305-75002-CONVENIO ARRU "BALADRE I" - GVA	0,3005				
2022.2.OFVIV.1	Convenio ARRU - Rehabilitación y reurbanización	A48265169 BANCO BILBAO VIZCAYA ARGENTARIA, S.A	900-91300-Prøstamos recibidos a largo plazo de antes de fuer	0,0985	168.243,10		168.243,10	
2022.2.OFVIV.1	Convenio ARRU - Rehabilitación y reurbanización	S2817040E MINISTERIO DE TRANSPORTES , MOVILIDAD Y AGENDA	305-72000-CONVENIO ARRU "BALADRE I" - MINISTERIO	0,6010				
2022.2.PATRI.1	ALQUERIA AIGUA FRESCA	A48265169 BANCO BILBAO VIZCAYA ARGENTARIA, S.A	900-91300-Prøstamos recibidos a largo plazo de antes de fuer	0,6364	35.000,00		35.000,00	
2022.2.PATRI.2	REPARACION, DEMOLICION E INSTALACION DE KIOSCOS	A48265169 BANCO BILBAO VIZCAYA ARGENTARIA, S.A	900-91300-Prøstamos recibidos a largo plazo de antes de fuer	0,3750	11.158,94		11.158,94	

GASTOS CON FINANCIACIÓN AFECTADA

DESVIACIONES DE FINANCIACIÓN

EJERCICIO 2023

CÓDIGO DE GASTO	DESCRIPCIÓN	AGENTE FINANCIADOR		COEFICIENTE DE FINANCIACIÓN	DESVIACIONES DEL EJERCICIO		DESVIACIONES ACUMULADAS	
		TERCERO	APLICACIÓN PRESUPUESTARIA		POSITIVAS	NEGATIVAS	POSITIVAS	NEGATIVAS
2022.2.SMIC.1	TRANSFORMACIÓN DIGITAL Y MODERNIZACIÓN (Plan Recuperación-Transformación-Resiliencia)	A48265169 BANCO BILBAO VIZCAYA ARGENTARIA, S.A	900-91300-Prøstamos recibidos a largo plazo de entes de fuer	0,2041		2.669,18	11.365,09	
2022.2.SMIC.1	TRANSFORMACIÓN DIGITAL Y MODERNIZACIÓN (Plan Recuperación-Transformación-Resiliencia)	S2800568D MINISTERIO DE ASUNTOS ECONOMICOS Y TRANSFORMACION	230-72000-SUBV AD E" RESOL 18.05.22 PLAN RECUP-TRANSFOR-R ESILIENCIA	0,7589		9.925,49		14.271,28
2022.3.ARCH.1	Dotación bibliogrÆfica para las bibliotecas y agencias de lectura pœblicas	S4611001A GENERALITAT VALENCIANA	420-45080-SubvGVLineaS8616000dotación bibliogrÆfica DOGV 9418-02/09/22	0,0000	4.277,35		4.277,35	
2022.3.ARCH.2	FOMENTO DE LA LECTURA 2022	S4611001A GENERALITAT VALENCIANA	420-45081-SubvGV Linea S8112000 fomento lectura DOGV 9433-22/09/22	0,0000	1.463,00		1.463,00	
2022.3.CULT.1	Programación Festival Sagunt a Escena-OffRomà	P4600000F DIPUTACION PROVINCIAL DE VALENCIA	410-46102-SubvDV-SARC Festival Sagunt a Escena-OffRomàBOP4 991-03/05/22	0,0000	7.256,05		7.256,05	
2022.3.DONA.2	Pacto de Estado contra la violencia de gønero 2022-2023	S2800560A MINISTERIO DE IGUALDAD	310-42090-Pacto de Estado contra la violencia de gønero 2022	0,9584		55.410,56	6.304,37	
2022.3.JUV.1	Escola d'estiu i Aules d'Esplai 2022	S4611001A GENERALITAT VALENCIANA	320-45080-Subv GV Escola d'estiu i Aules d'esplai 2022	9,9999				

GASTOS CON FINANCIACIÓN AFECTADA

DESVIACIONES DE FINANCIACIÓN

EJERCICIO 2023

CÓDIGO DE GASTO	DESCRIPCIÓN	AGENTE FINANCIADOR		COEFICIENTE DE FINANCIACIÓN	DESVIACIONES DEL EJERCICIO		DESVIACIONES ACUMULADAS	
		TERCERO	APLICACIÓN PRESUPUESTARIA		POSITIVAS	NEGATIVAS	POSITIVAS	NEGATIVAS
2022.3.PROMO.1	EMPACE 2022-2023 Proyectos Experimentales	Q4601048D SERVEF	600-45108-SUBV GV EMPACE 2022-2023 Proyectos Experimentales	8,2558	9.628,33		163.906,57	
2022.3.PROMO.5	TALLER OCUPACIO 22 DONES	Q4601048D SERVEF	600-45152-SubvLABO RA Taller Ocupacio Dones	9,9999				
2022.3.PROMO.6	TALLER OCUPACIO- T.E. IMPULSANT SAGUNT II	Q4601048D SERVEF	600-45153-De Organismos Autónomos y agencias de las Comunida	0,1172		4.128,60		4.128,60
2022.3.RRHH.1	Plan de Formación Interno 2022	S4611001A GENERALITAT VALENCIANA	220-45080-Otras subvenciones corrientes de la Administración	9,9999	21.030,64		55.937,64	
2022.3.SSOCI.1	CONVENIO ARRU -ADMINISTRACIÓN ESTADO - GASTOS CORRIENTES	S2817040E MINISTERIO DE TRANSPORTES , MOVILIDAD Y AGENDA	305-42030-Convenio ARRU Administracion Estado	0,9654		8.013,63		15.168,65
2022.3.SSOCI.2	Programa "Menjar a casa" 2022	S4611001A GENERALITAT VALENCIANA	300-45003-SubvGVPro grama "Menjar a casa" 2022 adenda convenio GV	0,2538	23.899,13		11.273,76	
2022.3.SSOCI.5	Subv ayudas habitatge espec vulnerabilitat-DtoCons ell104/22DOGV9405- 16/8/22 Plan 2022-2025	S4611001A GENERALITAT VALENCIANA	300-45080-SubvGV-Dt oConsell104/22DOGV9 405-16/8/22PIEstataVivi enda22-25	1,3137		107.727,15		45.315,22

GASTOS CON FINANCIACIÓN AFECTADA

DESVIACIONES DE FINANCIACIÓN

EJERCICIO 2023

CÓDIGO DE GASTO	DESCRIPCIÓN	AGENTE FINANCIADOR		COEFICIENTE DE FINANCIACIÓN	DESVIACIONES DEL EJERCICIO		DESVIACIONES ACUMULADAS	
		TERCERO	APLICACIÓN PRESUPUESTARIA		POSITIVAS	NEGATIVAS	POSITIVAS	NEGATIVAS
2022.3.SSOCI.6	Programa Drododependencias. Activ. de Prevención Comunitaria	S4611001A GENERALITAT VALENCIANA	300-45082-SubvGVRes o19/7/22DOGV9391 26/7/22-AtencionPrevDr ogodependen	0,0000	55.129,36		55.129,36	
2023.2.ARCHI.1	Actuaciones archivo industrial	A48265169 BANCO BILBAO VIZCAYA ARGENTARIA, S.A	900-91300-Prøstamos recibidos a largo plazo de entes de fuer	1,0000	45.000,00		45.000,00	
2023.2.CONTR.1	Red de baæos publicos	A48265169 BANCO BILBAO VIZCAYA ARGENTARIA, S.A	900-91300-Prøstamos recibidos a largo plazo de entes de fuer	1,0000	100.000,00		100.000,00	
2023.2.DEPOR.1	Otras construcciones. Piscinas almudafer y casa juventud	A48265169 BANCO BILBAO VIZCAYA ARGENTARIA, S.A	900-91300-Prøstamos recibidos a largo plazo de entes de fuer	0,6589	228.265,90		228.265,90	
2023.2.DEPOR.1	Otras construcciones. Piscinas almudafer y casa juventud	UNIONEURO UNION EUROPEA	680-79100-Del Fondo de Desarrollo Regional. Programa EDUSI	0,3411				
2023.2.DEPOR.2	Inversiones instalaciones deportivas	A48265169 BANCO BILBAO VIZCAYA ARGENTARIA, S.A	900-91300-Prøstamos recibidos a largo plazo de entes de fuer	0,3765	76.788,90		76.788,90	
2023.2.DEPOR.3	PROYECTO Y OBRAS PLAN DIRECTOR	A48265169 BANCO BILBAO VIZCAYA ARGENTARIA, S.A	900-91300-Prøstamos recibidos a largo plazo de entes de fuer	1,0000	150.000,00		150.000,00	
2023.2.EDU.1	EDIFICANT CEIP Baladre	S4611001A GENERALITAT VALENCIANA	400-75030-EDIFICANT	1,0000				

GASTOS CON FINANCIACIÓN AFECTADA

DESVIACIONES DE FINANCIACIÓN

EJERCICIO 2023

CÓDIGO DE GASTO	DESCRIPCIÓN	AGENTE FINANCIADOR		COEFICIENTE DE FINANCIACIÓN	DESVIACIONES DEL EJERCICIO		DESVIACIONES ACUMULADAS	
		TERCERO	APLICACIÓN PRESUPUESTARIA		POSITIVAS	NEGATIVAS	POSITIVAS	NEGATIVAS
2023.2.EDU.2	EDIFICANT CEIP Cervantes	S4611001A GENERALITAT VALENCIANA	400-75030-EDIFICANT	1,0000				
2023.2.EDU.3	EDIFICANT CEIP Maestro Tarrazona	S4611001A GENERALITAT VALENCIANA	400-75030-EDIFICANT	1,0000				
2023.2.EDU.4	EDIFICANT CEIP MONTIBER	S4611001A GENERALITAT VALENCIANA	400-75030-EDIFICANT	1,0000				
2023.2.EDU.5	Proyecto y obras en espacios educativos	A48265169 BANCO BILBAO VIZCAYA ARGENTARIA, S.A	900-91300-Prøstamos recibidos a largo plazo de entes de fuer	0,8036	8.173,37		8.173,37	
2023.2.FIEST.1	Maquinaria. Instalaciones tØcnicas y utillaje	A48265169 BANCO BILBAO VIZCAYA ARGENTARIA, S.A	900-91300-Prøstamos recibidos a largo plazo de entes de fuer	1,0000	40.000,00		40.000,00	
2023.2.MANTE.1	RENOVACION PLAZAS PUBLICAS	A48265169 BANCO BILBAO VIZCAYA ARGENTARIA, S.A	900-91300-Prøstamos recibidos a largo plazo de entes de fuer	0,6570	423.353,00		423.353,00	
2023.2.MANTE.1	RENOVACION PLAZAS PUBLICAS	UNIONEURO UNION EUROPEA	680-79100-Del Fondo de Desarrollo Regional. Programa EDUSI	0,3430				
2023.2.MANTE.2	Redacc.proyecto y obras conexión Malvarrosa-Casas de Queralt	A48265169 BANCO BILBAO VIZCAYA ARGENTARIA, S.A	900-91300-Prøstamos recibidos a largo plazo de entes de fuer	1,0000	100.000,00		100.000,00	

GASTOS CON FINANCIACIÓN AFECTADA

DESVIACIONES DE FINANCIACIÓN

EJERCICIO 2023

CÓDIGO DE GASTO	DESCRIPCIÓN	AGENTE FINANCIADOR		COEFICIENTE DE FINANCIACIÓN	DESVIACIONES DEL EJERCICIO		DESVIACIONES ACUMULADAS	
		TERCERO	APLICACIÓN PRESUPUESTARIA		POSITIVAS	NEGATIVAS	POSITIVAS	NEGATIVAS
2023.2.MANTE.3	Sustitución Protecciones Río Palancia	A48265169 BANCO BILBAO VIZCAYA ARGENTARIA, S.A	900-91300-Prøstamos recibidos a largo plazo de entes de fuer	1,0000	23.951,75		23.951,75	
2023.2.MANTE.4	Maquinaria, instalaciones técnicas y utillaje	A48265169 BANCO BILBAO VIZCAYA ARGENTARIA, S.A	900-91300-Prøstamos recibidos a largo plazo de entes de fuer	1,0000	50.000,00		50.000,00	
2023.2.MANTE.5	Accesibilidad y adecuación de las vías públicas 2023 (ACTUACIONES EN 2018/2/41/MAN/1)	A48265169 BANCO BILBAO VIZCAYA ARGENTARIA, S.A	900-91300-Prøstamos recibidos a largo plazo de entes de fuer	0,0000	760.000,00		760.000,00	
2023.2.MEDAM.1	Otras inversiones. Equipos medición de aire	A48265169 BANCO BILBAO VIZCAYA ARGENTARIA, S.A	900-91300-Prøstamos recibidos a largo plazo de entes de fuer	0,5000	25.568,73		25.568,73	
2023.2.MEDAM.1	Otras inversiones. Equipos medición de aire	UNIONEURO UNION EUROPEA	680-79100-Del Fondo de Desarrollo Regional. Programa EDUSI	0,5000				
2023.2.MEDAM.2	INSTALACIONES FOTOVOLTAICAS CEIP MARIA YOCASTA E INTERNUCLEOS POLIDEP	A48265169 BANCO BILBAO VIZCAYA ARGENTARIA, S.A	900-91300-Prøstamos recibidos a largo plazo de entes de fuer	0,0004	4,73		4,73	
2023.2.MEDAM.2	INSTALACIONES FOTOVOLTAICAS CEIP MARIA YOCASTA E INTERNUCLEOS POLIDEP	Q4640001F INSTITUTO VALENCIANO DE COMPETITIVIDAD EMPRESARIAL, IVACE	530-91104-Prøstamos rec.a medio/largo plazo Com.Autónoma	0,4998		59.827,71		59.827,71

GASTOS CON FINANCIACIÓN AFECTADA

DESVIACIONES DE FINANCIACIÓN

EJERCICIO 2023

CÓDIGO DE GASTO	DESCRIPCIÓN	AGENTE FINANCIADOR		COEFICIENTE DE FINANCIACIÓN	DESVIACIONES DEL EJERCICIO		DESVIACIONES ACUMULADAS	
		TERCERO	APLICACIÓN PRESUPUESTARIA		POSITIVAS	NEGATIVAS	POSITIVAS	NEGATIVAS
2023.2.MEDAM.2	INSTALACIONES FOTOVOLTAICAS CEIP MARIA YOCASTA E INTERNUCLEOS POLIDEP	Q4640001F INSTITUTO VALENCIANO DE COMPETITIVIDAD EMPRESARIAL, IVACE	530-75100-De Organismos Autónomos y agencias de las Comunida	0,4998		59.827,71		59.827,71
2023.2.MEDAM.2	INSTALACIONES FOTOVOLTAICAS CEIP MARIA YOCASTA E INTERNUCLEOS POLIDEP	Q4640001F INSTITUTO VALENCIANO DE COMPETITIVIDAD EMPRESARIAL, IVACE	900-91300-Prøstamos recibidos a largo plazo de entes de fuer	0,0004		46,16		46,16
2023.2.MEDAM.3	Inversiones en fotovoltaicas y autoconsumo	A48265169 BANCO BILBAO VIZCAYA ARGENTARIA, S.A	900-91300-Prøstamos recibidos a largo plazo de entes de fuer	1,0000	91.822,33		91.822,33	
2023.2.MEDAM.4	Planificación de prevención de incendios forestales	S4611001A GENERALITAT VALENCIANA	530-75081-Otras transferencias de capital de la Administraci	1,0000		347,40		347,40
2023.2.MEMH*.1	Espais de Repressió Franquista a Sagunt	P4600000F DIPUTACION PROVINCIAL DE VALENCIA	480-76100-Transf. de Diputaciones, Consejos o Cabildos	1,0000		6.897,00		6.897,00
2023.2.MOVUR.1	Estación intermodal cercanías	A48265169 BANCO BILBAO VIZCAYA ARGENTARIA, S.A	900-91300-Prøstamos recibidos a largo plazo de entes de fuer	0,5000	55.436,00		55.436,00	
2023.2.OFVIV.1	PLA DE BARRIS-BARRI BALADRE I-NEXTGENERATIO NUE	S4611001A GENERALITAT VALENCIANA	305-79001-Rehabilitaci on Barrio Baladre I-Pla de Barris NextGeneration	0,0613	193.585,37		193.585,37	

GASTOS CON FINANCIACIÓN AFECTADA

DESVIACIONES DE FINANCIACIÓN

EJERCICIO 2023

CÓDIGO DE GASTO	DESCRIPCIÓN	AGENTE FINANCIADOR		COEFICIENTE DE FINANCIACIÓN	DESVIACIONES DEL EJERCICIO		DESVIACIONES ACUMULADAS	
		TERCERO	APLICACIÓN PRESUPUESTARIA		POSITIVAS	NEGATIVAS	POSITIVAS	NEGATIVAS
2023.2.OFVIV.1	PLA DE BARRIS-BARRI BALADRE I-NEXTGENERATIONUE	S2817040E MINISTERIO DE TRANSPORTES , MOVILIDAD Y AGENDA	305-79001-Rehabilitación Barrio Baladre I-Pla de Barris NextGeneration	0,9387	3.556.372,10		3.556.372,10	
2023.2.PATRI.1	Rehabilitación Patrimonio Guerra Civil Rehab. Trincheras	A48265169 BANCO BILBAO VIZCAYA ARGENTARIA, S.A	900-91300-Prøstamos recibidos a largo plazo de entes de fuer	1,1242	360.000,00		360.000,00	
2023.2.PATRI.2	Rehabilitación Casa Romeu	A48265169 BANCO BILBAO VIZCAYA ARGENTARIA, S.A	900-91300-Prøstamos recibidos a largo plazo de entes de fuer	1,0000	560.000,00		560.000,00	
2023.2.PATRI.3	Demolición balsa de amianto	A48265169 BANCO BILBAO VIZCAYA ARGENTARIA, S.A	900-91300-Prøstamos recibidos a largo plazo de entes de fuer	1,0000	50.000,00		50.000,00	
2023.2.PATRI.4	Rehabilitación Casa Berenguers	A48265169 BANCO BILBAO VIZCAYA ARGENTARIA, S.A	900-91300-Prøstamos recibidos a largo plazo de entes de fuer	0,0000	60.000,00		60.000,00	
2023.2.SANID.1	Edificios y otras construcciones	A48265169 BANCO BILBAO VIZCAYA ARGENTARIA, S.A	900-91300-Prøstamos recibidos a largo plazo de entes de fuer	1,0000	50.000,00		50.000,00	
2023.2.SMIC.1	Equipos proceso información	A48265169 BANCO BILBAO VIZCAYA ARGENTARIA, S.A	900-91300-Prøstamos recibidos a largo plazo de entes de fuer	0,5485	843,80		843,80	

GASTOS CON FINANCIACIÓN AFECTADA

DESVIACIONES DE FINANCIACIÓN

EJERCICIO 2023

CÓDIGO DE GASTO	DESCRIPCIÓN	AGENTE FINANCIADOR		COEFICIENTE DE FINANCIACIÓN	DESVIACIONES DEL EJERCICIO		DESVIACIONES ACUMULADAS	
		TERCERO	APLICACIÓN PRESUPUESTARIA		POSITIVAS	NEGATIVAS	POSITIVAS	NEGATIVAS
2023.2.SMIC.1	Equipos proceso información	UNIONEURO UNION EUROPEA	680-79100-Del Fondo de Desarrollo Regional. Programa EDUSI	0,4500	692,30		692,30	
2023.2.SMIC.2	Gastos en aplicaciones informáticas	A48265169 BANCO BILBAO VIZCAYA ARGENTARIA, S.A	900-91300-Préstamos recibidos a largo plazo de antes de fuer	0,5000	40.941,34		40.941,34	
2023.2.SMIC.3	Administración electrónica	A48265169 BANCO BILBAO VIZCAYA ARGENTARIA, S.A	900-91300-Préstamos recibidos a largo plazo de antes de fuer	0,5548	24.031,61		24.031,61	
2023.2.TURIS.1	Rehabilitación del antiguo edificio de la Cruz Roja para aulas de la Red de Centros de Turismo (CdT)	UNIONEURO UNION EUROPEA	680-79100-Del Fondo de Desarrollo Regional. Programa EDUSI	1,0000				
2023.2.TURIS.2	Plan de Sostenibilidad Turística	S2800214E MINISTERIO DE INDUSTRIA, TURISMO Y COMERCIO	640-72000-	1,0000	420.689,63		420.689,63	
2023.2.URBAN.1	Ejecución sentencias diversas y adquisición terrenos	A48265169 BANCO BILBAO VIZCAYA ARGENTARIA, S.A	900-91300-Préstamos recibidos a largo plazo de antes de fuer	0,9740	146.189,92		146.189,92	
2023.2.URBAN.2	Obras de urbanización acceso sur Sagunto	A48265169 BANCO BILBAO VIZCAYA ARGENTARIA, S.A	900-91300-Préstamos recibidos a largo plazo de antes de fuer	1,0000	240.000,00		240.000,00	

GASTOS CON FINANCIACIÓN AFECTADA

DESVIACIONES DE FINANCIACIÓN

EJERCICIO 2023

CÓDIGO DE GASTO	DESCRIPCIÓN	AGENTE FINANCIADOR		COEFICIENTE DE FINANCIACIÓN	DESVIACIONES DEL EJERCICIO		DESVIACIONES ACUMULADAS	
		TERCERO	APLICACIÓN PRESUPUESTARIA		POSITIVAS	NEGATIVAS	POSITIVAS	NEGATIVAS
2023.3.AFIC.1	REVITALIZACION COMERCIAL AREAS SAGUNTO: MERCADO MUNICIPAL PUERTO SAGUNTO-C/HUERTOS-CASCO HISTORICO PUERTO SAGUNTO	S4611001A GENERALITAT VALENCIANA	610-45080-Otras subvenciones corrientes de la Administración	0,9396				
2023.3.AFIC.2	DINAMIZACION PROYECTOS DINAMIZACION COMERCIO PROXIMIDAD-CMDA FC/2023/73/46	S4611001A GENERALITAT VALENCIANA	610-45080-Otras subvenciones corrientes de la Administración	1,0000	1.276,96		1.276,96	
2023.3.ARCH.1	ADQUISICIÓN DE MATERIAL BIBLIOGRÁFICO PARA LAS BIBLIOTECAS DEL AYUNTAMIENTO DE SAGUNTO 2023	S4611001A GENERALITAT VALENCIANA	420-45080-Otras subvenciones corrientes de la Administración	0,7808		19.691,89		19.691,89
2023.3.ARCH.2	Subvención Formento de la lectura en bibliotecas y agencias de lectura pública	S4611001A GENERALITAT VALENCIANA	420-45080-Otras subvenciones corrientes de la Administración	1,0000	3.148,45		3.148,45	
2023.3.CLA.1	SubvSEPE -Ayudas desocupación agraria estacional-	Q4619007J SERVICIO PUBLICO DE EMPLEO ESTATAL	625-42100-SubvSEPE -Ayudas desocupación agraria estacional-	1,9751		308.300,47		308.300,47

GASTOS CON FINANCIACIÓN AFECTADA

DESVIACIONES DE FINANCIACIÓN

EJERCICIO 2023

CÓDIGO DE GASTO	DESCRIPCIÓN	AGENTE FINANCIADOR		COEFICIENTE DE FINANCIACIÓN	DESVIACIONES DEL EJERCICIO		DESVIACIONES ACUMULADAS	
		TERCERO	APLICACIÓN PRESUPUESTARIA		POSITIVAS	NEGATIVAS	POSITIVAS	NEGATIVAS
2023.3.CULTU.1	PROGRAMA SARC PROYECTES INTERCULTURALS 2023-ANEM AL TEATRE	P460000F DIPUTACION PROVINCIAL DE VALENCIA	410-46102-Subv. Diputacion: Cultura	0,9062		2.492,04		2.492,04
2023.3.CULTU.2	PROGRAMA SARC PROYECTOS SINGULARES 2023-OFF ROMA	P460000F DIPUTACION PROVINCIAL DE VALENCIA	410-46102-Subv. Diputacion: Cultura	0,9926		9.608,63		9.608,63
2023.3.DEPOR.1	XLI Jocs Esportius CV curso/temporada 2022- 2023	S4611001A GENERALITAT VALENCIANA	440-45060-Subv.GV XLI Jocs Esportius CV curso/temporada 2022- 2023	1,0000		12.311,20		12.311,20
2023.3.DEPOR.2	Jornades de senderisme inclusiu: Alternatura a l'escola	S4611001A GENERALITAT VALENCIANA	440-45060-Subv Generalitat Valenciana Programas Deportivos	1,0000		6.249,33		6.249,33
2023.3.DONA.1	Pacto de Estado contra la violencia de gònero 2023-2024	S2800560A MINISTERIO DE IGUALDAD	310-42090-Pacto de Estado contra la violencia de gònero 2022	1,0000	83.923,62		83.923,62	
2023.3.EDU.1	Actividades Extraescolares curso 2022/2023	S4611001A GENERALITAT VALENCIANA	400-45080-SUBV GV ACTIVIDADES EXTRAESCOLARES 2022/2023	1,0000	14.601,42		14.601,42	
2023.3.JUV.1	Desarrollo Sostenible Agenda 2030 (ODS)	S4611001A GENERALITAT VALENCIANA	320-45053-Trans. GVA - Desarrollo Sostenible Agenda 2030 (ODS)	1,1739		7.294,17		7.294,17
2023.3.MEMH*.1	Estudio-inventario simbología franquista edificios privados de Sagunt	S4611001A GENERALITAT VALENCIANA	480-45080-Otras subvenciones corrientes de la Administración	1,0000	4.626,09		4.626,09	

GASTOS CON FINANCIACIÓN AFECTADA

DESVIACIONES DE FINANCIACIÓN

EJERCICIO 2023

CÓDIGO DE GASTO	DESCRIPCIÓN	AGENTE FINANCIADOR		COEFICIENTE DE FINANCIACIÓN	DESVIACIONES DEL EJERCICIO		DESVIACIONES ACUMULADAS		
		TERCERO	APLICACIÓN PRESUPUESTARIA		POSITIVAS	NEGATIVAS	POSITIVAS	NEGATIVAS	
2023.3.MOVUR.1	RDL 20/22- IMPLANTACIÓN DESCUENTOS 50% BUS URBANO	S2817040E MINISTERIO DE TRANSPORTES , MOVILIDAD Y AGENDA	690-42090-Otras transferencias corrientes de la Administraci	1,0000	65.063,93		65.063,93		
2023.3.PROMO.1	Desarrollo Sostenible Agenda 2030 (ODS)	S4611001A GENERALITAT VALENCIANA	600-45053-Trans. GVA - Desarrollo Sostenible Agenda 2030 (ODS)	1,0000					
2023.3.PROMO.2	EMPACE 2023-2024	Q4601048D SERVEF	600-45152-De Organismos Autónomos y agencias de las Comunida	7,6667		4.934,50		4.934,50	
2023.3.PROMO.3	TALLER D'OCUPACIO "T.E. IMPULSANT SAGUNT III" 2023-2024	Q4601048D SERVEF	600-45101-EMPUJU	1,0000		352,72		352,72	
2023.3.SEGUR.1	Plans Locals d'EmergLnCIA	A10023463 AGENCIA VALENCIA SEGURIDAD Y RESPUESTA A LAS	390-45100-De Organismos Autónomos y agencias de las Comunida	1,0000	2.092,00		2.092,00		
2023.3.SSOCI.1	Programa Drododepenencias. Activ. de Prevención Comunitaria	S4611001A GENERALITAT VALENCIANA	300-45006-Programa Drododepenencias. Activ. de Prevención Comunitaria	7,8358		46.216,06		46.216,06	
2023.8.MEDAM.1	CREDITO PRESTAMO 2023	A48265169 BANCO BILBAO VIZCAYA ARGENTARIA, S.A	900-91300-Prøstamos recibidos a largo plazo de entes de fuer	1,0000					
TOTAL						13.180.351,42	2.044.612,52	13.468.160,22	1.586.711,01

ESTADO DEL REMANENTE DE TESORERÍA

EJERCICIO 2023

CUENTAS	COMPONENTES	IMPORTES		
		AÑO	AÑO ANTERIOR	
57,556	1. Fondos líquidos		23.950.997,30	16.252.519,30
	2. Derechos pendientes de cobro		19.229.727,38	15.825.566,61
430	+ del Presupuesto corriente	6.950.748,62		3.842.037,68
431	+ de Presupuestos cerrados	12.227.588,94		11.934.358,13
257,258,270,275,440,442, 449,456,470,471,472,537, 538,550,565,566	+ de Operaciones no presupuestarias	51.389,82		49.170,80
	3. Obligaciones pendientes de pago		17.008.783,56	16.265.538,04
400	+ del Presupuesto corriente	6.880.224,86		6.441.358,74
401	+ de Presupuestos cerrados	6.059,15		706,13
165,166,180,185,410,414, 419,453,456,475,476,477, 502,515,516,521,550,560, 561	+ de Operaciones no presupuestarias	10.122.499,55		9.823.473,17
	4. Partidas pendientes de aplicación		-1.924.711,44	-565.970,19
554,559	- cobros realizados pendientes de aplicación definitiva	1.968.881,08		601.698,71
555,5581,5585	+ pagos realizados pendientes de aplicación definitiva	44.169,64		35.728,52
	I. Remanente de tesorería total (1 + 2 - 3 + 4)		24.247.229,68	15.246.577,68
2961,2962,2981,2982,49 00,4901,4902,4903,5961 ,5962,5981,5982	II. Saldos de dudoso cobro		8.708.198,88	8.542.995,72
	III. Exceso de financiación afectada		12.253.537,01	6.696.208,41
	IV. Remanente de tesorería para gastos generales (I - II - III)		3.285.493,79	7.373,55

Acreedores por operaciones devengadas.

EJERCICIO 2023

CUENTA	IMPORTE	OBSERVACIONES
1200	3.100.883,85	Resultados de ejercicios anteriores.
2110	3.614,12	Inmovilizaciones materiales.Construcciones.
2310	163.127,18	Construcciones en curso. Inmovilizado material.
6200	726,00	Servicios exteriores.Gastos en investigación y desarrollo.
6210	11.725,76	Servicios exteriores.Arrendamientos y c/Enones.
6220	13.692,15	Servicios exteriores.Reparaciones y conservación.
6230	106.898,85	Servicios exteriores.Servicios de profesionales independientes.
6240	1.100,00	Servicios exteriores.Transportes.
6250	290,67	Servicios exteriores.Primas de seguros.
6270	8.226,88	Servicios exteriores.Publicidad, propaganda y relaciones pœblicas.
6280	340.762,41	Servicios exteriores.Suministros.
6290	188.843,31	Servicios exteriores.Comunicaciones y otros servicios.
6310	15.713,41	Tributos de carÆcter autonómico.
6320	256.330,35	Tributos de carÆcter estatal.
6420	152.332,80	Gastos de personal y prestaciones sociales.Cotizaciones sociales a cargo del empleador.
6511	2.599.499,06	Subvenciones. Al resto de entidades.
TOTAL	6.963.766,80	

INDICADORES FINANCIEROS, PATRIMONIALES Y PRESUPUESTARIOS.

1. INDICADORES FINANCIEROS Y PATRIMONIALES

A) LIQUIDEZ INMEDIATA

EJERCICIO 2023

FONDOS LÍQUIDOS (1)	PASIVO CORRIENTE (2)	LIQUIDEZ INMEDIATA (1/2)
23.950.997,30	30.362.783,36	0,79

B) LIQUIDEZ A CORTO PLAZO

DERECHOS PENDIENTES DE COBRO (2)	FONDOS LÍQUIDOS (1)	PASIVO CORRIENTE (3)	LIQUIDEZ A CORTO PLAZO ((1+2)/3)
19.229.727,38	23.950.997,30	30.362.783,36	1,42

C) LIQUIDEZ GENERAL

ACTIVO CORRIENTE (1)	PASIVO CORRIENTE (2)	LIQUIDEZ GENERAL (1/2)
49.448.900,99	30.362.783,36	1,63

D) ENDEUDAMIENTO POR HABITANTE

PASIVO CORRIENTE (1)	PASIVO NO CORRIENTE (2)	NÚMERO DE HABITANTES (3)	ENDEUDAMIENTO POR HABITANTE ((1+2)/3)
30.362.783,36	18.808.894,84	70128	701,17

E) ENDEUDAMIENTO

PASIVO CORRIENTE (1)	PASIVO NO CORRIENTE (2)	PATRIMONIO NETO (3)	ENDEUDAMIENTO ((1+2)/(1+2+3))
30.362.783,36	18.808.894,84	284.729.694,37	0,15

F) RELACIÓN DE ENDEUDAMIENTO

PASIVO CORRIENTE (1)	PASIVO NO CORRIENTE (2)	RELACIÓN DE ENDEUDAMIENTO (1/2)
30.362.783,36	18.808.894,84	1,61

G) CASH-FLOW

PASIVO NO CORRIENTE (1)	FLUJOS NETOS DE GESTIÓN (2)	PASIVO CORRIENTE (3)	CASH-FLOW ((1/2) + (3/2))
18.808.894,84	15.284.059,60	30.362.783,36	3,22

H) PERIODO MEDIO DE PAGO A ACREEDORES COMERCIALES

SUMATORIO DE NÚMERO DE DÍAS PERIODO DE PAGO X IMPORTE DE PAGO (1)	SUMATORIO DE IMPORTE DE PAGO (2)	PERIODO MEDIO DE PAGO A ACREEDORES COMERCIALES (1/2)
946.228.317,05	28.309.605,85	33,42

I) PERIODO MEDIO DE COBRO

SUMATORIO DE NÚMERO DE DÍAS PERIODO DE COBRO X IMPORTE DE COBRO (1)	SUMATORIO IMPORTE DE COBRO (2)	PERIODO MEDIO DE COBRO (1/2)
5.458.080.283,54	38.135.167,76	143,12

J) RATIOS DE LA CUENTA DEL RESULTADO ECONÓMICO PATRIMONIAL

1) ESTRUCTURA DE LOS INGRESOS

INGRESOS DE GESTIÓN ORDINARIA (1)	INGRESOS TRIBUTARIOS Y URBANÍSTICOS / (1)	TRANSFERENCIAS Y SUBVENCIONES RECIBIDAS / (1)	VENTAS Y PRESTACIÓN DE SERVICIOS / (1)	RESTO DE INGRESOS DE GESTIÓN ORDINARIA / (1)
90.840.632,42	0,53	0,45	0,00	0,01

2) ESTRUCTURA DE LOS GASTOS

GASTOS DE GESTIÓN ORDINARIA (1)	GASTOS DE PERSONAL / (1)	TRANSFERENCIAS Y SUBVENCIONES CONCEDIDAS / (1)	APROVISIONAMIENTOS / (1)	RESTO GASTOS DE GESTIÓN ORDINARIA / (1)
75.900.291,04	0,45	0,12	0,00	0,43

3) COBERTURA DE LOS GASTOS CORRIENTES

GASTOS DE GESTIÓN ORDINARIA (1)	INGRESOS DE GESTIÓN ORDINARIA (2)	COBERTURA DE LOS GASTOS CORRIENTES (1/2)
75.900.291,04	90.840.632,42	0,84

INDICADORES PRESUPUESTARIOS

DEL PRESUPUESTO CORRIENTE

EJERCICIO 2023

EJECUCIÓN DEL PRESUPUESTO DE GASTOS = OBLIGACIONES RECONOCIDAS NETAS / CRÉDITOS DEFINITIVOS		
EJECUCIÓN DEL PRESUPUESTO DE GASTOS	OBLIGACIONES RECONOCIDAS NETAS	CRÉDITOS DEFINITIVOS
0,75	87.936.376,61	116.628.025,60

REALIZACIÓN DE PAGOS = PAGOS LÍQUIDOS / OBLIGACIONES RECONOCIDAS NETAS		
REALIZACIÓN DE PAGOS	PAGOS LÍQUIDOS	OBLIGACIONES RECONOCIDAS NETAS
0,92	81.056.151,75	87.936.376,61

GASTO POR HABITANTE = OBLIGACIONES RECONOCIDAS NETAS / N° DE HABITANTES		
GASTO POR HABITANTE	OBLIGACIONES RECONOCIDAS NETAS	N° DE HABITANTES
1.253,94	87.936.376,61	70.128

INVERSION POR HABITANTE = OBLIGACIONES RECONOCIDAS NETAS (Cap. VI y VII) / N° DE HABITANTES		
INVERSION POR HABITANTE	OBLIGACIONES RECONOCIDAS NETAS (Cap. VI y VII)	N° DE HABITANTES
158,53	11.117.050,37	70.128

ESFUERZO INVERSOR = OBLIGACIONES RECONOCIDAS NETAS (Cap. VI y VII) / OBLIGACIONES RECONOCIDAS NETAS		
ESFUERZO INVERSOR	OBLIGACIONES RECONOCIDAS NETAS (Cap. VI y VII)	OBLIGACIONES RECONOCIDAS NETAS
0,13	11.117.050,37	87.936.376,61

EJECUCIÓN DEL PRESUPUESTO DE INGRESO = DERECHOS RECONOCIDOS NETOS / PREVISIONES DEFINITIVAS		
EJECUCIÓN DEL PRESUPUESTO DE INGRESOS	DERECHOS RECONOCIDOS NETOS	PREVISIONES DEFINITIVAS
0,83	98.037.742,49	117.992.619,49

REALIZACIÓN DE COBROS = RECAUDACIÓN NETA / DERECHOS RECONOCIDOS NETOS		
REALIZACIÓN DE COBROS	RECAUDACIÓN NETA	DERECHOS RECONOCIDOS NETOS
0,93	91.086.993,87	98.037.742,49

AUTONOMÍA = DERECHOS RECONOCIDOS NETOS (de los cap I, II, III, V, VI, VIII y transferencias recibidas) / DERECHOS RECONOCIDOS NETOS TOTALES		
AUTONOMÍA	DERECHOS RECONOCIDOS NETOS (de los cap I, II, III, V, VI, VIII y transferencias recibidas)	DERECHOS RECONOCIDOS NETOS TOTALES
0,71	69.301.546,57	98.037.742,49

AUTONOMÍA FISCAL = DERECHOS RECONOCIDOS NETOS DE INGRESOS TRIBUTARIOS / DERECHOS RECONOCIDOS NETOS TOTALES		
AUTONOMÍA FISCAL	DERECHOS RECONOCIDOS NETOS DE INGRESOS TRIBUTARIOS	DERECHOS RECONOCIDOS NETOS TOTALES
0,45	44.196.621,34	98.037.742,49

INDICADORES PRESUPUESTARIOS

SUPERVIT (o DÉFICIT) POR HABITANTE = RESULTADO PRESUPUESTARIO AJUSTADO / N° DE HABITANTES		
SUPERVIT (o DÉFICIT) POR HABITANTE	RESULTADO PRESUPUESTARIO AJUSTADO	N° DE HABITANTES
73,15	5.130.037,47	70.128

DE PRESUPUESTO CERRADOS

REALIZACIÓN DE PAGOS = PAGOS / SALDO INICIAL DE OBLIGACIONES (+/- Modificaciones y Anulaciones)		
REALIZACIÓN DE PAGOS	PAGOS	SALDO INICIAL DE OBLIGACIONES (+/- Modificaciones y Anulaciones)
1,00	6.435.004,24	6.441.063,39

REALIZACIÓN DE COBROS = COBROS / SALDO INICIAL DE DERECHOS (+/- Modificaciones y Anulaciones)		
REALIZACIÓN DE COBROS	COBROS	SALDO INICIAL DE DERECHOS (+/- Modificaciones)
0,15	2.321.750,43	14.992.871,00

1. RESUMEN GENERAL DE COSTES DE LA ENTIDAD.

ELEMENTOS	Importe	%
COSTES DE PERSONAL		
ADQUISICIÓN DE BIENES Y SERVICIOS		
SERVICIOS EXTERIORES		
TRIBUTOS		
COSTES CALCULADOS		
COSTES FINANCIEROS		
COSTES DE TRANSFERENCIAS		
OTROS COSTES		
TOTAL		0,00 %

2. RESUMEN DEL COSTE POR ELEMENTOS DE LAS ACTIVIDADES.

ACTIVIDAD:

ELEMENTOS	Coste Directo	Coste Indirecto	TOTAL	%
TOTAL				0,00 %

3. RESUMEN DE COSTES POR ACTIVIDAD.

ACTIVIDADES	Importe	%
Total Costes Tratados		0,00 %

4. RESUMEN RELACIONANDO COSTES E INGRESOS DE LAS ACTIVIDADES.

ACTIVIDADES	Coste Total Actividad	Ingresos	Margen	% Cobertura
TOTAL				

1) INDICADORES DE EFICACIA

A) NUM. DE ACTUACIONES REALIZADAS / NUM. DE ACTUACIONES PREVISTAS

DESCRIPCIÓN DE LA ACTIVIDAD	NUM. DE ACTUACIONES REALIZADAS (1)	NUM. DE ACTUACIONES PREVISTAS (2)	VALOR INDICADOR (1/2)

1) INDICADORES DE EFICACIA

B) PLAZO MEDIO DE ESPERA PARA RECIBIR UN DETERMINADO SERVICIO PÚBLICO

DESCRIPCIÓN DE LA ACTIVIDAD	PLAZO MEDIO

1) INDICADORES DE EFICACIA

C) PORCENTAJE DE POBLACIÓN CUBIERTA POR UN DETERMINADO SERVICIO PÚBLICO

DESCRIPCIÓN DE LA ACTIVIDAD	PORCENTAJE POBLACIÓN

1) INDICADORES DE EFICACIA

D) NUM. DE ACTUACIONES EJERCICIO ACTUAL / NUM. DE ACTUACIONES EJERCICIOS ANTERIORES

DESCRIPCIÓN DE LA ACTIVIDAD	NUM. DE ACTUACIONES REALIZADAS EJERCICIO ACTUAL (1)	NUM. DE ACTUACIONES PREVISTAS EJERCICIO ACTUAL (2)	NUM. MEDIO DE ACTUACIONES REALIZADAS EJERCICIOS ANTERIORES (3)	NUM. MEDIO DE ACTUACIONES PREVISTAS EJERCICIOS ANTERIORES (4)	VALOR INDICADOR (1/2)/(3/4)

2) INDICADORES DE EFICIENCIA

A) COSTE DE ACTIVIDAD / NÚMERO DE USUARIOS

DESCRIPCIÓN DE LA ACTIVIDAD	COSTE DE LA ACTIVIDAD (1)	NÚMERO DE USUARIOS(2)	VALOR INDICADOR (1/2)

2) INDICADORES DE EFICIENCIA

B) COSTE REAL DE LA ACTIVIDAD / COSTE PREVISTO DE LA ACTIVIDAD

DESCRIPCIÓN DE LA ACTIVIDAD	COSTE REAL DE LA ACTIVIDAD (1)	COSTE PREVISTO DE LA ACTIVIDAD (2)	VALOR INDICADOR (1/2)

2) INDICADORES DE EFICIENCIA

C) COSTE DE LA ACTIVIDAD / NÚMERO DE UNIDADES EQUIVALENTES PRODUCIDAS

DESCRIPCIÓN DE LA ACTIVIDAD	COSTE DE LA ACTIVIDAD (1)	NÚMERO DE UNIDADES EQUIVALENTES PRODUCIDAS (2)	VALOR INDICADOR (1/2)

3) INDICADOR DE ECONOMÍA

FACTOR DE PRODUCCIÓN	PRECIO O COSTE DE ADQUISICIÓN DEL FACTOR DE PRODUCCIÓN 'X' (1)	PRECIO MEDIO DEL FACTOR DE PRODUCCIÓN 'X' EN EL MERCADO (2)	VALOR INDICADOR (1/2)
----------------------	--	---	-----------------------

4) INDICADOR DE MEDIOS DE PRODUCCIÓN

DESCRIPCIÓN DE LA ACTIVIDAD	COSTE DE PERSONAL (1)	NÚMERO DE PERSONAS EQUIVALENTES (2)	VALOR INDICADOR (1/2)

28. Hechos posteriores al cierre

En el ejercicio 2023, se continua con la falta de medios técnicos cualificados en la Intervención municipal.

En este ejercicio, la Intervención no ha dispuesto de ningún técnico cualificado para la realización de las actuaciones que se deriven de la llevanza de la contabilidad, la determinación de los costes de los servicios y el seguimiento de los innumerables proyectos de gastos sin ejecutar, y las dificultades propias de la contabilización de procesos complejos como puede ser la nómina mensual y seguridad social, lo que requieren una respuesta eficaz por parte de la Corporación que ponga fin a dicha situación.

La falta de recursos humanos cualificados técnicos, son claramente insuficientes, y se pone de nuevo de manifiesto la necesidad de que se dote a la Intervención municipal de los medios cualificados necesarios para acometer estas funciones y que permita formar capital humano que aporte valor a la gestión de la Intervención municipal.

El 5 de abril de 2024 mediante acuerdo de la Junta de Gobierno Local, se procedió a la no aprobación de 10 facturas de Aguas de las cuencas mediterráneas, S.M.E., S.A. por un importe global de 5.700.375,64€. Dichas facturas estaban imputadas en la cuenta 413, cuyo devengo se produjo en los ejercicios 2022 y 2023.

ESTADO DE CONCILIACIÓN BANCARIA

EJERCICIO: 2023

ENTIDAD BANCARIA (IBAN/BIC)	SALDO SEGÚN ENTIDAD BANCARIA (1)	COBROS CONTABILIZADOS POR LA ENTIDAD Y NO POR EL BANCO (2)	PAGOS CONTABILIZADOS POR LA ENTIDAD Y NO POR EL BANCO (3)	COBROS CONTABILIZADOS POR EL BANCO Y NO POR LA ENTIDAD (4)	PAGOS CONTABILIZADOS POR EL BANCO Y NO POR LA ENTIDAD (5)	SALDO CONCILIADO (6)=(1+2+5)-(3+4)	SALDO SEGUN LA ENTIDAD (7)	DIFERENCIA SALDOS (8)=(6-7)
ES-07-xxxx003480273003xxxx		25.115,00				25.115,00	108.877,92	-83.762,92
ES-08-xxxx123780000101xxxx			197.565,44			-197.565,44	-90.556,99	-107.008,45
ES-13-xxxx057319020000xxxx							576.641,43	-576.641,43
ES-24-xxxx123786000120xxxx							48.935,04	-48.935,04
ES-25-xxxx009947235105xxxx							4.146,83	-4.146,83
ES-33-xxxx219911020011xxxx		-9.414,85	37.191.746,66			-37.201.161,51	3.297.499,70	-40.498.661,21
ES-37-xxxx594140020151xxxx							870,00	-870,00
ES-43-xxxx594142020151xxxx							443.604,09	-443.604,09
ES-61-xxxx219917020010xxxx			-20.276,18			20.276,18		20.276,18
ES-64-xxxx003488224043xxxx			418.153,26			-418.153,26	4.709.870,63	-5.128.023,89
ES-67-xxxx219916020011xxxx							-5.437,26	5.437,26
ES-69-xxxx594141071150xxxx		1,39				1,39	138.078,35	-138.076,96
ES-73-xxxx868157020009xxxx							1.113.494,53	-1.113.494,53
ES-76-xxxx219917020015xxxx							119.718,73	-119.718,73
ES-78-xxxx528629201600xxxx		0,33	244.632,23			-244.631,90	592.946,77	-837.578,67
ES-86-xxxx123787000120xxxx							47.106,72	-47.106,72
ES-88-xxxx003482273003xxxx							5.391,30	-5.391,30
ES-88-xxxx594149020046xxxx		39.680,40	14.563.052,77			-14.523.372,37	12.839.809,51	-27.363.181,88
TOTAL		55.382,27	52.594.874,18			-52.539.491,91	23.950.997,30	-76.490.489,21

BALANCE DE COMPROBACIÓN
(MEMORIA)

CUENTA	DESCRIPCIÓN	SALDO INICIAL		MOVIMIENTOS		SALDO FINAL	
		DEUDOR	ACREEDOR	DEBE	HABER	DEUDOR	ACREEDOR
0000	Cuentas de control presupuestario. Presupuesto ejercicio corriente.			116.628.025,60	117.992.619,49		1.364.593,89
0010	Presupuesto de gastos: créditos iniciales.			94.236.413,39	94.236.413,39		
0021	Presupuesto de gastos: modificaciones de crédito. Suplementos de crédito.			546.521,39	546.521,39		
0024	Presupuesto de gastos: modificaciones de crédito. Incorporaciones de remanentes de crédito.			15.708.859,63	15.708.859,63		
0025	Presupuesto de gastos: modificaciones de crédito. Créditos generados por ingresos.			6.682.752,58	6.682.752,58		
0028	Presupuesto de gastos: modificaciones de crédito. Bajas por anulación.			-546.521,39	-546.521,39		
0030	Presupuesto de gastos: créditos definitivos. Créditos disponibles.			101.747.131,56	116.628.025,60		14.880.894,04
0031	Presupuesto de gastos: créditos definitivos. Créditos retenidos para gastar.			22.606.694,71	23.811.241,54		1.204.546,83
0032	Presupuesto de gastos: créditos definitivos. Créditos retenidos para transferencias y bajas.				4.201,86		4.201,86
0034	Presupuesto de gastos: créditos definitivos. Créditos no disponibles.				3.799.952,65		3.799.952,65
0040	Presupuesto de gastos: gastos autorizados.			93.958.796,58	96.738.430,22		2.779.633,64
0050	Presupuesto de gastos: gastos comprometidos.				93.958.796,58		93.958.796,58
0060	Presupuesto de ingresos: previsiones iniciales.			95.601.007,28	95.601.007,28		
0070	Presupuesto de ingresos: modificación de previsiones.			22.391.612,21	22.391.612,21		
0080	Presupuesto de ingresos: previsiones definitivas.			117.992.619,49		117.992.619,49	
1000	Patrimonio.		166.298.290,51	22.068,25			166.276.222,26
1200	Resultados de ejercicios anteriores.		89.314.275,12	349.392,87	11.849.835,24		100.814.717,49

BALANCE DE COMPROBACIÓN
(MEMORIA)

CUENTA	DESCRIPCIÓN	SALDO INICIAL		MOVIMIENTOS		SALDO FINAL	
		DEUDOR	ACREEDOR	DEBE	HABER	DEUDOR	ACREEDOR
1290	Resultado del ejercicio.		10.421.839,25	10.421.839,25			
1310	Subvenciones para la financiación de activos corrientes y gastos.		1.884.076,91				1.884.076,91
1700	Deudas a largo plazo con entidades de crédito.		15.988.736,47	4.345.800,20	7.165.958,57		18.808.894,84
1790	Otras deudas a largo plazo.		1.276.396,60	1.428.704,70	152.308,10		
2000	Inmovilizaciones intangibles. Inversión en investigación.	101.611,11				101.611,11	
2010	Inmovilizaciones intangibles. Inversión en desarrollo.	34.244,67				34.244,67	
2030	Inmovilizaciones intangibles. Propiedad industrial e intelectual.	898.993,84				898.993,84	
2060	Inmovilizaciones intangibles. Aplicaciones informáticas.	1.050.600,69		106.552,26		1.157.152,95	
2090	Inmovilizaciones intangibles. Otro inmovilizado intangible.	2.233.728,53		6.897,00		2.240.625,53	
2100	Inmovilizaciones materiales.Terrenos y bienes naturales.	99.209.597,04		3.911,68	9.863,80	99.203.644,92	
2110	Inmovilizaciones materiales.Construcciones.	81.933.164,70		876.891,46		82.810.056,16	
2120	Inmovilizaciones materiales.Infraestructuras.	10.011.298,18		1.634.377,31		11.645.675,49	
2130	Inmovilizaciones materiales.Bienes del patrimonio histórico.	55.630,65		21.670,00		77.300,65	
2140	Inmovilizaciones materiales.Maquinaria y utillaje.	4.696.715,50		370.040,86		5.066.756,36	
2150	Inmovilizaciones materiales.Instalaciones técnicas y otras instalaciones.	13.360.164,90		653.905,26		14.014.070,16	
2160	Inmovilizaciones materiales.Mobiliario.	4.345.583,94		79.968,11		4.425.552,05	
2170	Inmovilizaciones materiales.Equipos para procesos de información.	3.176.560,41		256.698,93		3.433.259,34	

BALANCE DE COMPROBACIÓN
(MEMORIA)

CUENTA	DESCRIPCIÓN	SALDO INICIAL		MOVIMIENTOS		SALDO FINAL	
		DEUDOR	ACREEDOR	DEBE	HABER	DEUDOR	ACREEDOR
2180	Inmovilizaciones materiales.Elementos de transporte.	520.080,31				520.080,31	
2190	Inmovilizaciones materiales.Otro inmovilizado material.	2.720.353,16		3.293,96		2.723.647,12	
2300	Adaptación de terrenos y bienes naturales. Inmovilizado material.	9.963.337,49				9.963.337,49	
2310	Construcciones en curso. Inmovilizado material.	8.095.007,77		7.116.517,01		15.211.524,78	
2320	Infraestructuras en curso.	16.886.305,86		35.283,59		16.921.589,45	
2330	Bienes del patrimonio histórico en curso.	1.054.512,77				1.054.512,77	
2370	Equipos para procesos de información en montaje.	62.290,91		45.977,98		108.268,89	
2490	Otros bienes y derechos del Patrimonio pœblico del suelo.	12.494.014,33		6.249,04		12.500.263,37	
2500	Participaciones a largo plazo en entidades del grupo. En entidades de derecho pœblico.	1.652,77				1.652,77	
2530	Crœditos a largo plazo a entidades del grupo, multigrupo y asociadas.	94.314,15				94.314,15	
2621	Deudores a largo plazo por aplazamiento y fraccionamiento.	244.337,25				244.337,25	
2807	Amortización acumulada inversiones sobre activos utilizados en rœgimen de arrendamiento o cedidos.	22.068,25			22.068,25		
3700	Activos construidos o adquiridos para otras entidades.	14.594.264,83				14.594.264,83	
4000	Acreedores presupuestarios.Operaciones de gestión.			66.147.988,49	72.399.155,12		6.251.166,63
4001	Acreedores presupuestarios.Otras cuentas a pagar.			53.886,12	54.986,12		1.100,00
4003	Acreedores presupuestarios.Otras deudas.			14.854.277,14	15.482.235,37		627.958,23
4010	Acreedores presupuestarios.Operaciones de gestión.		4.832.565,93	4.825.536,37	-970,41		6.059,15

BALANCE DE COMPROBACIÓN
(MEMORIA)

CUENTA	DESCRIPCIÓN	SALDO INICIAL		MOVIMIENTOS		SALDO FINAL	
		DEUDOR	ACREEDOR	DEBE	HABER	DEUDOR	ACREEDOR
4011	Acreedores presupuestarios.Otras cuentas a pagar.		1.803,04	1.803,04			
4013	Acreedores presupuestarios.Otras deudas.		1.607.695,90	1.607.664,83	-31,07		
4100	Acreedores no presupuestarios.Acreedores por IVA soportado.		9.677,71				9.677,71
4130	Acreedores por operaciones aplicables a presupuesto en periodos posteriores				117.715,24		117.715,24
41310	Acreedores por operaciones Pendientes de Aplicar a Presupuesto. Operación de Gestión		3.719.442,76	194.109,07	3.271.691,81		6.797.025,50
41313	Acreedores por operaciones Pendientes de Aplicar a Presupuesto. Otras Deudas		7.558,78	7.558,78	166.741,30		166.741,30
4180	Acreedores no presupuestarios.Operaciones de gestión.		425.522,58	3.075.288,76	3.924.461,28		1.274.695,10
4190	Acreedores no presupuestarios.Otros acreedores no presupuestarios.		42.747,28	44.827,25	225.560,78		223.480,81
4192	Otros acreedores Fondo Social Europeo		341.632,99		55.206,45		396.839,44
4193	Otros acreedores Fondo Social Europeo		15.517,82	135.892,44	139.192,34		18.817,72
4196	Otros acreedores Fondo Social Europeo		202.769,55				202.769,55
4197	Otros acreedores Fondo Social Europeo		1.558,54				1.558,54
4300	Deudores por derechos reconocidos.Presupuesto de ingresos corriente.Operaciones de gestión.			94.257.636,32	86.491.314,69	7.766.321,63	
4301	Deudores por derechos reconocidos.Presupuesto de ingresos corriente.Otras cuentas a cobrar.			7.165.958,57	7.165.958,57		
4303	Deudores por derechos reconocidos.Presupuesto de ingresos corriente.Otras inversiones financieras.			546.178,04	505.009,37	41.168,67	
4310	Deudores por derechos reconocidos.Presupuestos de ingresos cerrados.Operaciones de gestión.	15.730.473,90		-708,71	2.292.912,48	13.436.852,71	

**BALANCE DE COMPROBACIÓN
(MEMORIA)**

CUENTA	DESCRIPCIÓN	SALDO INICIAL		MOVIMIENTOS		SALDO FINAL	
		DEUDOR	ACREEDOR	DEBE	HABER	DEUDOR	ACREEDOR
4313	Deudores por derechos reconocidos.Presupuestos de ingresos cerrados.Otras inversiones financieras.	45.921,91		-7.971,91	28.837,95	9.112,05	
43300	Derechos anulados de presupuesto corriente.Operaciones de gestión.				853.092,66		853.092,66
4339	Derechos anulados de presupuesto corriente.Por devolución de ingresos.				3.075.288,76		3.075.288,76
43400	Derechos anulados de presupuestos cerrados.Operaciones de gestión.				774.844,19		774.844,19
4370	Deudores presupuestarios.Devolución de ingresos.			3.075.288,76		3.075.288,76	
43810	Derechos cancelados de presupuesto corriente.Operaciones de gestión.				3.649,02		3.649,02
43910	Derechos cancelados de presupuestos cerrados.Operaciones de gestión.				443.531,63		443.531,63
4400	Deudores no presupuestarios.Deudores por IVA repercutido.	42.473,06		13.261,73	11.042,71	44.692,08	
4433	Deudores a corto plazo por aplazamiento y fraccionamiento.Otras inversiones financieras.	206.811,40				206.811,40	
4492	OTROS DEUDORES NO PRESUPUESTARIOS	2.813,52				2.813,52	
4500	Deudores por derechos reconocidosde recursos de otros entes pœblicos.	43.029,62		37.553,42	42.920,83	37.662,21	
4502	Deudores por derechos reconocidosde recursos de otros entes pœblicos.Ingreso sin Contraido Previo			1.034,68	1.034,68		
4503	Deudores por derechos reconocidosde recursos de otros entes pœblicos.Ingreso por Recibo	90.951,35		680.492,94	675.788,78	95.655,51	
45100	Por anulación de liquidaciones.Ingreso Directo				1.887,92		1.887,92
45103	Por anulación de liquidaciones.Ingreso por Recibo				813,58		813,58
4519	Por devolución de ingresos.				1.507,81		1.507,81

BALANCE DE COMPROBACIÓN
(MEMORIA)

CUENTA	DESCRIPCIÓN	SALDO INICIAL		MOVIMIENTOS		SALDO FINAL	
		DEUDOR	ACREEDOR	DEBE	HABER	DEUDOR	ACREEDOR
4520	Entes p�blicos, por derechos a cobrar.		133.980,97	741.215,94	719.081,04		111.846,07
4530	Entes p�blicos, por ingresos pendientes de liquidar.		1.353.085,24	774.712,46	719.744,29		1.298.117,07
4540	Devoluci�n de ingresos por recursos de otros entes p�blicos.			1.507,81		1.507,81	
4550	Entes p�blicos, por devoluci�n de ingresos pendientes de pago.			1.507,81	1.507,81		
4570	Acreedores por devoluci�n de ingresos por recursos de otros entes p�blicos.			1.507,81	1.507,81		
45810	Por insolvencias y otras causas.Ingreso Directo				1.607,83		1.607,83
45813	Por insolvencias y otras causas.Ingreso por Recibo				17.162,32		17.162,32
4750	Hacienda P�blica, acreedor por IVA.		10.827,59	24.317,25	17.553,11		4.063,45
4751	Hacienda P�blica, acreedor por retenciones practicadas.		641.623,75	4.712.227,89	4.705.823,45		635.219,31
4760	Seguridad Social.		129.464,80	3.110.510,86	3.037.037,02		55.990,96
4761	Seguridad Social Acreedora. Cuota de la Empresa			8.122.000,84	8.123.022,72		1.021,88
4770	IVA repercutido.			17.553,11	17.329,28	223,83	
4900	Deterioro de valor de cr�ditos.Operaciones de gesti�n.		8.534.865,79	8.534.865,79	8.705.920,87		8.705.920,87
4903	Deterioro de valor de cr�ditos.Otras inversiones financieras.		8.129,93	8.129,93	2.278,01		2.278,01
5200	Por pr�stamos recibidos y otros conceptos.Deudas a corto plazo con entidades de cr�dito.		4.183.140,73	4.183.140,72	4.345.800,20		4.345.800,21
5290	Por pr�stamos recibidos y otros conceptos.Otras deudas a corto plazo.		1.276.396,59	2.705.101,29		1.428.704,70	
5330	Cr�ditos a corto plazo a entidades del grupo, multigrupo y asociadas.	8.794,69				8.794,69	

BALANCE DE COMPROBACIÓN
(MEMORIA)

CUENTA	DESCRIPCIÓN	SALDO INICIAL		MOVIMIENTOS		SALDO FINAL	
		DEUDOR	ACREEDOR	DEBE	HABER	DEUDOR	ACREEDOR
5400	Inversiones a corto plazo en instrumentos de patrimonio disponibles para la venta.				-1.510,81	1.510,81	
5440	Créditos a corto plazo al personal.	1.352,18		54.986,12	48.675,20	7.663,10	
5542	Ingr.Pdtes.Aplicación. En cuentas operativas		601.698,71	213.850,00	1.581.032,37		1.968.881,08
5550	Pagos pendientes de aplicación.	3.166,72		3.263,00		6.429,72	
5559	Pago pte. aplicación mensual SEGURIDAD SOCIAL			299,17		299,17	
5560	Movimientos internos de tesorería.			62.958.082,63	62.958.082,63		
5570	Formalización.			9.431,08	9.431,08		
5572	Formalización.			44.338,86	44.338,86		
5579	Formalización.			10.302.928,35	10.302.928,35		
5580	Provisiones de fondos para pagos a justificar pendientes de justificación.			39.373,84	39.373,84		
5581	Provisiones de fondos para anticipos de caja fija pendientes de justificación.	46,00		44.428,49	44.344,49	130,00	
5585	Libramientos para la reposición de anticipos de caja fija pendientes de pago.	46.363,06		104.739,54	113.791,85	37.310,75	
5600	Fianzas recibidas a corto plazo.		684.062,72				684.062,72
5610	Depósitos recibidos a corto plazo.		1.212.788,13	8.827,85	-93.574,64		1.110.385,64
5613	Depósitos Enajenación terrenos INGRUINSA.		1.862.359,35		444,33		1.862.803,68
5614	DEPOSITOS RECIBIDOS A CORTO PLAZO			2.048,90	2.048,90		
5616	DEPOSITOS RECIBIDOS A CORTO PLAZO		309.195,58	56.047,18	87.969,40		341.117,80
5617	DEPOSITOS RECIBIDOS A CORTO PLAZO		3.006.162,12	314.918,22	585.553,20		3.276.797,10

BALANCE DE COMPROBACIÓN
(MEMORIA)

CUENTA	DESCRIPCIÓN	SALDO INICIAL		MOVIMIENTOS		SALDO FINAL	
		DEUDOR	ACREEDOR	DEBE	HABER	DEUDOR	ACREEDOR
5660	Depósitos constituidos a corto plazo.	3.884,22				3.884,22	
5710	Efectivo y activos líquidos equivalentes.Bancos e instituciones de crédito. Cuentas operativas.	13.011.462,68		111.430.754,08	103.092.647,14	21.349.569,62	
5730	Efectivo y activos líquidos equiv.Bancos e instituciones de crédito.Cuentas restringidas de recaud.	3.164.554,80		49.587.222,52	50.205.545,98	2.546.231,34	
5740	Efectivo y activos líquidos equivalentes.Caja restringida.Pagos a justificar.	854,80		51.966,31	51.506,46	1.314,65	
5751	Efectivo y activos líquidos equivalentes.Bancos e instituciones de crédito. Anticipos de caja fija.	76.501,82		122.278,87	143.584,35	55.196,34	
6200	Servicios exteriores.Gastos en investigación y desarrollo.			71.343,18		71.343,18	
6210	Servicios exteriores.Arrendamientos y cEnones.			1.098.880,99		1.098.880,99	
6220	Servicios exteriores.Reparaciones y conservación.			3.115.285,74		3.115.285,74	
6230	Servicios exteriores.Servicios de profesionales independientes.			2.906.212,06		2.906.212,06	
6240	Servicios exteriores.Transportes.			11.330,00		11.330,00	
6250	Servicios exteriores.Primas de seguros.			29.576,70		29.576,70	
6260	Servicios exteriores.Servicios bancarios y similares.			1.640,00		1.640,00	
6270	Servicios exteriores.Publicidad, propaganda y relaciones pœblicas.			399.627,35		399.627,35	
6280	Servicios exteriores.Suministros.			5.354.913,47		5.354.913,47	
6290	Servicios exteriores.Comunicaciones y otros servicios.			19.227.099,52		19.227.099,52	
6300	Tributos de car/Ecter local.			15.337,34		15.337,34	
6310	Tributos de car/Ecter autonómico.			87.170,55		87.170,55	

BALANCE DE COMPROBACIÓN
(MEMORIA)

CUENTA	DESCRIPCIÓN	SALDO INICIAL		MOVIMIENTOS		SALDO FINAL	
		DEUDOR	ACREEDOR	DEBE	HABER	DEUDOR	ACREEDOR
6320	Tributos de car/Ecter estatal.			256.665,28		256.665,28	
6400	Gastos de personal y prestaciones sociales.Sueldos y salarios.			25.892.361,18		25.892.361,18	
6420	Gastos de personal y prestaciones sociales.Cotizaciones sociales a cargo del empleador.			8.147.794,07		8.147.794,07	
6440	Gastos de personal y prestaciones sociales.Otros gastos sociales.			239.180,11		239.180,11	
6501	Transferencias. Al resto de entidades.			3.078.461,41		3.078.461,41	
6511	Subvenciones. Al resto de entidades.			5.967.412,09		5.967.412,09	
6632	Intereses de otras deudas con entidades del grupo, multigrupo y asociadas.			276.114,69		276.114,69	
6671	PØrdidas de crØditos incobrables. Con otras entidades.			448.689,54		448.689,54	
6690	Otros gastos financieros.			81.643,27		81.643,27	
6983	PØrdidas por deterioro de crØditos a otras entidades.			8.708.198,88		8.708.198,88	
7000	Ventas e ingr. por activos constr. o adquiridos para otras entid.Ventas de mercaderías.			1.132,77	3.655,97		2.523,20
7240	Impuesto sobre bienes inmuebles.			306.693,59	26.809.085,06		26.502.391,47
7250	Impuesto sobre vehículos de tracción mecÆnica.			16.225,78	3.188.614,47		3.172.388,69
7260	Impuesto sobre el incremento del valor de los terrenos de naturaleza urbana.			68.615,87	2.856.474,44		2.787.858,57
7270	Impuesto sobre actividades económicas.			9.328,97	4.258.800,91		4.249.471,94
7330	Impuesto sobre construcciones, instalaciones y obras.			287.284,35	2.320.618,11		2.033.333,76
7390	Impuestos indirectos.Otros impuestos.				342,69		342,69

BALANCE DE COMPROBACIÓN
(MEMORIA)

CUENTA	DESCRIPCIÓN	SALDO INICIAL		MOVIMIENTOS		SALDO FINAL	
		DEUDOR	ACREEDOR	DEBE	HABER	DEUDOR	ACREEDOR
7400	Tasas por prestación de servicios o realización de actividades.			75.050,32	5.525.375,40		5.450.325,08
7410	Precios públicos por prestación de servicios o realización de actividades.				68.210,25		68.210,25
7420	Tasas por utilización privativa o aprovechamiento especial del dominio público.			34.583,59	4.399.464,57		4.364.880,98
7501	Transferencias.Del resto de entidades.			897.836,86	39.136.849,58		38.239.012,72
7510	Subvenciones para gastos no financieros del ejercicio.De la entidad o entidades propietarias.				3.699,63		3.699,63
7511	Subvenciones para gastos no financieros del ejercicio.Del resto de entidades.				299.283,31		299.283,31
7541	Subvenciones para activos corrientes y gastos imputadas al ejercicio.Del resto de entidades.				2.466.282,38		2.466.282,38
7551	Subvenciones para gastos financieros del ejercicio.Del resto de entidades.				213.850,00		213.850,00
7620	Ingresos de créditos.				481.177,94		481.177,94
7690	Otros ingresos financieros.			25.078,67	659.364,51		634.285,84
7750	Reintegros.			479.094,15	822.764,64		343.670,49
7760	Ingresos por arrendamientos.			3.700,37	239.512,86		235.812,49
7770	De activos no corrientes, de gestión ordinaria y excepcionales. Otros ingresos.			20.135,46	984.950,72		964.815,26
7780	De activos no corrientes, de gestión ordinaria y excepcionales. Ingresos excepcionales.			-103.276,50	9.726,21		113.002,71
7983	Reversión del deterioro de créditos a otras entidades.				8.542.995,72		8.542.995,72
8411	Imputación de subv. para la financiación de activos corrientes y gastos.Del resto de entidades.			2.466.282,38		2.466.282,38	
9411	Ingresos de subvenciones para la financiación de activos corrientes y gastos.Del resto de entidades.				2.466.282,39		2.466.282,39

**BALANCE DE COMPROBACIÓN
(MEMORIA)**

CUENTA	DESCRIPCIÓN	SALDO INICIAL		MOVIMIENTOS		SALDO FINAL	
		DEUDOR	ACREEDOR	DEBE	HABER	DEUDOR	ACREEDOR
	TOTAL	320.339.889,74	320.339.889,74	1.270.348.297,45	1.270.348.297,45	555.085.724,99	555.085.724,99