

SINDICATURA DE COMPTES
DE LA COMUNITAT VALENCIANA

**INFORME DE FISCALITZACIÓ DEL COMPTE
GENERAL DE LES ENTITATS LOCALS**

Exercici 2021



RESUM

Aquest informe proporciona una visió global del sector públic local de la Comunitat Valenciana, segons el compte general de 2021. En concret, sobre la seua composició, compliment del cicle pressupostari, qualitat dels comptes retuts, agregats i evolució de les magnituds pressupostàries i financeropatrimonials.

Els comptes estan disponibles per als ciutadans en el portal www.rendiciondecuentas.es, compartit amb el Tribunal de Comptes i la majoria dels òrgans de control extern de les comunitats autònomes. Així mateix, la informació pressupostària i financera del sector públic local valencià, corresponent a cadascun dels ens locals i a les seues entitats dependents, es pot consultar en el lloc web de la Sindicatura de Comptes.

El 78% de les entitats locals va retre el compte general de l'exercici 2021 dins del termini legal, un percentatge similar al del compte general de l'exercici 2020 (79%). Fins a la data d'agregació dels comptes (31 de desembre de 2022), aquest nombre va ascendir al 97% del total, el mateix percentatge que en la rendició de l'exercici 2020.

A 31 de desembre de 2022, 17 entitats locals no havien presentat el compte general de 2021. D'aquesta xifra, sis entitats corresponien a municipis. Amb posterioritat, fins al 31 de març de 2023, van presentar el compte cinc entitats. La falta de presentació dels comptes és un incompliment molt greu d'una obligació essencial de qui gestiona fons públics.

La Sindicatura ha mantingut una actitud proactiva amb vista a l'obtenció dels comptes, efectuant els recordatoris i requeriments habituals. El nombre d'entitats que no compleixen l'obligació de remetre els comptes es manté en nivells baixos, encara que s'ha d'aspirar que es reduïsquen a zero. A això pot contribuir, tal com esmenta l'Informe, la impossibilitat de percebre subvencions de la Generalitat en el cas de no estar al dia en la rendició de comptes a la Sindicatura.

Quant a les obligacions derivades de l'execució del cicle pressupostari, l'Informe posa de manifest un rellevant incompliment dels terminis, ja que la gran majoria de les entitats locals no va aprovar el seu pressupost dins del termini legal (77%), i és rellevant també la vulneració dels terminis d'aprovació de la liquidació del pressupost (25%) i del compte general (24%).

En la revisió dels comptes s'ha verificat que les incidències pressupostàries més freqüents són l'existència d'un romanent de tresoreria per a despeses generals negatiu, un resultat pressupostari ajustat negatiu i la falta d'estimació de l'import de dubtós cobrament en la determinació del romanent de tresoreria.

La Sindicatura compara les dades agregades de les institucions que han retut comptes en els últims dos anys, i reflecteix d'aquesta manera una informació homogènia. El resultat pressupostari agregat de l'exercici 2021 va ser positiu en tots els tipus d'entitat, igual que va ocórrer en el període 2018-2020. En conjunt, el resultat pressupostari ajustat ha experimentat una millora del 2,3% respecte a 2020.



La variació del romanent en termes globals ha obtingut un increment del 10,9%, seguint la tendència positiva dels últims anys. El 63,3% de les entitats analitzades ha millorat el romanent de tresoreria en 2021.

Una altra magnitud que reflecteix la millora del sector local de la Comunitat Valenciana és la reducció de l'endeutament, suma dels deutes a curt i a llarg termini, en disminuir en 2021 la dependència d'aquesta font de finançament per al conjunt d'entitats locals en un 5,7%.

L'evolució del compte 413, "Creditors per operacions pendents d'aplicar a pressupost", en termes homogenis, evidencia que aquestes operacions han disminuït en 2021 un 3,8% per al conjunt d'entitats locals. La variació ha sigut diferent per tipus d'entitat, en què destaca per la importància quantitativa el decrement en els municipis i províncies i l'increment produït en els consorcis. Cal destacar les mesures extraordinàries de finançament aprovades en els últims exercicis per a la reducció d'aquest tipus de despeses, en obligar les entitats locals a destinar, en primer lloc, el superàvit en comptabilitat nacional o, si fora menor, el romanent de tresoreria per a despeses generals a atendre les obligacions pendents d'aplicar a pressupost comptabilitzades a 31 de desembre de l'exercici anterior.

Finalment, l'Informe reitera les recomanacions d'exercicis anteriors assenyalant la necessitat del compliment del cicle pressupostari, la potenciació del control intern i l'adopció de les mesures necessàries per a esmenar les anomalies que es posen de manifest. I afegim que hauria de revisar-se l'estructura del sector públic local empresarial de manera que la creació i actuació d'aquestes entitats responga, de manera efectiva, a raons de millora de la gestió pública, eficiència i sostenibilitat financera. Així mateix, s'incideix en l'existència d'uns controls eficaços de ciberseguretat com un element essencial per a la prestació de serveis públics en una administració tecnològicament avançada.

NOTA

Aquest resum pretén ajudar a comprendre els resultats del nostre informe i facilitar la tasca als lectors i als mitjans de comunicació. Recomanem llegir l'informe complet per a conèixer el veritable abast del treball realitzat.



Informe de fiscalització del compte general de les entitats locals

Exercici 2021

Sindicatura de Comptes
de la Comunitat Valenciana



ÍNDEX (amb hipervincles)

1. Introducció	3
2. Responsabilitats dels òrgans de les entitats locals en relació amb la rendició de comptes i el compliment de la legalitat	4
3. Responsabilitat de la Sindicatura de Comptes	5
4. Conclusions de la rendició d'informació exigida per la Instrucció	6
5. Recomanacions	11
Apèndix 1. Normativa, objectius i abast	13
Apèndix 2. Composició del sector públic local valencià	22
Apèndix 3. Presentació i examen dels comptes	30
Apèndix 4. Anàlisi econòmica del sector públic local valencià	46
Tràmit d'al·legacions	79
Aprovació de l'Informe	80
Annex 1. Comprovacions i indicadors i ràtios	
Annex 2. Incidències	
Annex 3. Al·legacions i informe sobre les al·legacions presentades	



INTRODUCCIÓ

La Llei de la Generalitat Valenciana 6/1985, d'11 de maig, de Sindicatura de Comptes, inclou en l'article 2.1.b dins del sector públic valencià les entitats locals que conformen el territori de la Comunitat Valenciana, els seus organismes autònoms, les societats mercantils públiques locals dependents d'aquestes i totes les entitats que estiguen participades majoritàriament per aquelles.

La fiscalització dels comptes de les entitats locals s'inclou en l'article 10, on s'estableix que les entitats locals han de presentar els seus comptes generals a la Sindicatura de Comptes dins del termini general establert en la legislació bàsica estatal reguladora de les hisendes locals, és a dir, abans del 15 d'octubre de l'any següent al de l'exercici al qual corresponguen.

Així mateix, l'article 10.2 estableix que les entitats incloses en l'article 2 d'aquesta llei que no integren els seus comptes en els comptes generals de la Generalitat ni en els d'alguna entitat local han de presentar els seus comptes a la Sindicatura de Comptes abans del 30 de juny de l'any següent al de l'exercici econòmic al qual corresponguen, llevat que una norma legal establisca un altre termini.

Aquest informe reflecteix la informació agregada de les entitats locals obligades a retre els seus comptes per l'article 209 del text refós de la Llei Reguladora de les Hisendes Locals, aprovat per mitjà del Reial Decret Legislatiu 2/2004, de 5 de març (d'ara en avant, TRLRHL). Les instruccions de comptabilitat local de 2013 estableixen que el compte general està integrat per:

- a) El compte de la mateixa entitat.
- b) El compte dels organismes autònoms.
- c) Els comptes anuals de les societats mercantils de capital íntegrament propietat de les entitats locals.
- d) Els comptes anuals de les entitats públiques empresarials.

D'altra banda, la Llei 40/2015, d'1 d'octubre, de Règim Jurídic del Sector Públic, regula el règim jurídic dels consorcis i estableix que els estatuts de cada consorci determinaran l'Administració pública d'adscripció i queden subjectes al règim de pressupost, comptabilitat i control d'aquesta, i els seus comptes s'han d'incloure en el compte general de l'Administració pública d'adscripció. En conseqüència, els comptes anuals dels consorcis adscrits a una entitat local formen part del contingut del compte general d'aquesta.

A més, dins de la documentació complementària que ha d'acompanyar el compte general s'inclouen els comptes de les societats mercantils participades majoritàriament per les entitats locals i els comptes anuals d'aquelles unitats dependents de l'entitat local incloses en l'àmbit d'aplicació de la Llei Orgànica 2/2012, de 27 d'abril, d'Estabilitat Pressupostària i Sostenibilitat Financera, no compreses en el cas anterior ni integrades en el compte general, la qual cosa inclou les fundacions, associacions i altres institucions sense fins lucratius (ISFL).



2. RESPONSABILITATS DELS ÒRGANS DE LES ENTITATS LOCALS EN RELACIÓ AMB LA RENDICIÓ DE COMPTES I EL COMPLIMENT DE LA LEGALITAT

Les responsabilitats dels diferents òrgans en relació amb la formació, aprovació i rendició del compte general de la corporació s'estableixen en el TRLRHL i són les que es resumeixen a continuació:

- Els estats i comptes de l'entitat local els ha de retre el seu president abans del dia 15 de maig de l'exercici següent al qual corresponguen. Els dels organismes autònoms i societats mercantils el capital dels quals pertanga íntegrament a aquella, retuts i proposats inicialment pels òrgans competents d'aquests, s'han de remetre a l'entitat local en el mateix termini (article 212.1 del TRLRHL).
- La intervenció és responsable de formar el compte general abans de l'1 de juny, per a sotmetre'l a informe de la Comissió Especial de Comptes de l'entitat (article 212.2 del TRLRHL).
- El ple de la corporació ha d'aprovar el compte general, i en l'article 212.4 del TRLRHL es fixa l'1 d'octubre com a termini.
- L'entitat ha de retre el compte general de cada exercici a la Sindicatura de Comptes abans del 15 d'octubre de l'exercici següent al qual corresponga (article 10 de la Llei 6/1985, de Sindicatura de Comptes, en la redacció vigent).
- Els comptes anuals que integren el compte de la mateixa entitat local i els que ha de formar cada un dels seus organismes autònoms i els seus consorcis adscrits són els següents:
 - a) El balanç
 - b) El compte del resultat economicopatrimonial
 - c) L'estat de canvis en el patrimoni net
 - d) L'estat de fluxos d'efectiu
 - e) L'estat de liquidació del pressupost
 - f) La memòria
- Els òrgans locals són responsables d'elaborar i aprovar els comptes generals de manera que expressen la imatge fidel del patrimoni, de la situació financera, de l'execució del pressupost i dels resultats de l'entitat, d'acord amb el marc normatiu aplicable a les entitats locals, i del control intern que consideren necessari per a preparar el compte general lliure d'incorrecció material deguda a frau o error.



A més de formar i presentar el compte general, els òrgans locals han de garantir que les activitats, les operacions financeres i la informació reflectides en els comptes anuals resulten conformes amb les normes aplicables i establir els sistemes de control intern que consideren necessaris per a aquesta finalitat.

3. RESPONSABILITAT DE LA SINDICATURA DE COMPTES

La responsabilitat de la Sindicatura de Comptes és expressar una opinió sobre el compliment de la legalitat aplicable a la rendició de la informació de les entitats locals ressenyada en l'apartat 2, corresponent a l'exercici 2021, basada en la fiscalització realitzada. Per a això, el treball s'ha dut a terme d'acord amb els *Principis fonamentals de fiscalització de les institucions públiques de control extern* i amb les normes tècniques de fiscalització, aprovades pel Consell de la Sindicatura i recollides en el *Manual de fiscalització de la Sindicatura de Comptes*.

Aquests principis exigeixen que la Sindicatura complisca els requeriments d'ètica, així com planificar i executar la fiscalització amb la finalitat d'obtindre una seguretat limitada que la rendició d'informació i el compliment d'altres obligacions formals han sigut conformes, en els seus aspectes significatius, amb la normativa aplicable.

Considerem que l'evidència d'auditoria obtinguda proporciona una base suficient i adequada per a fonamentar l'opinió amb excepcions sobre el compliment de determinades obligacions legals i reglamentàries i sobre el contingut del compte general de les entitats locals. Les conclusions obtingudes es resumeixen en l'apartat 4.

En l'apèndix 2 es mostra l'evolució del sector públic local de la Comunitat Valenciana i la seua composició en l'exercici fiscalitzat, obtinguda de la Plataforma de Rendició d'Entitats Locals i de fonts pròpies. L'apèndix 3 mostra el resultat de la presentació dels comptes per les entitats locals i un examen de la informació remesa. En l'apèndix 4 s'analitza la situació financera i pressupostària del sector públic local.

En els annexos d'aquest informe s'inclouen les incidències detectades en el compliment de la legalitat en la rendició de comptes i una sèrie de comprovacions sobre els estats pressupostaris i financers.

La informació pressupostària i financera de cada una de les entitats del sector públic local valencià i dels seus ens dependents es pot consultar en el portal www.rendiciondecuentas.es, així com en la web de la Sindicatura de Comptes <https://www.sindicom.gva.es/detall-i-agregats-de-les-entitats-locales>.

En aquesta última, a més, es pot realitzar l'agregació de la informació individual segons una sèrie de criteris: exercici, data de rendició, tipus d'entitat, província, model comptable i tram de població.



4. CONCLUSIONS DE LA RENDICIÓ D'INFORMACIÓ EXIGIDA PER LA INSTRUCCIÓ

D'acord amb la informació de què disposa la Sindicatura de Comptes i als efectes exclusivament de l'àmbit subjectiu d'aquest informe, el sector públic local valencià estava integrat en l'exercici 2021 per 616 entitats locals subjectes a les instruccions de comptabilitat local i 219 ens dependents o adscrits a aquestes (quadre 2, apèndix 2).

De manera anàloga a informes anteriors, s'ha fixat el 31 de desembre de 2022 com la data de tancament del treball per a agregar les dades dels comptes presentats fins a aquesta data, és a dir, dos mesos i mig després d'acabat el termini legal de presentació dels comptes.

A 31 de desembre de 2022, un total de 599 entitats locals havien presentat a la Sindicatura de Comptes el compte general corresponent a l'exercici 2021, la qual cosa suposa el 97% sobre el conjunt d'entitats locals que pertanyen al sector públic valencià. Del total anterior, 536 entitats corresponen a municipis, la qual cosa representa un 99% del nombre total d'aquests i també en termes de població (quadres 7 i 11, apèndix 3).

El nivell de compliment en la remissió dels comptes anuals dels ens dependents, en la data esmentada anteriorment, va arribar al 96% (quadre 8).

En els apartats següents s'exposen les conclusions del treball efectuat, tant pel que fa a la presentació i examen dels comptes com a l'anàlisi economicofinancera del sector públic local valencià.

4.1. PRESENTACIÓ I EXAMEN DELS COMPTES DE L'EXERCICI 2021

4.1.1. Presentació dels comptes i compliment del cicle pressupostari

- a) El 78% de les entitats locals van presentar els seus comptes en el termini preceptiu (quadre 7, gràfic 2). La població dels municipis que van retre els seus comptes a la Sindicatura en el termini legal va suposar un 86% (quadre 11, gràfic 4).

L'incompliment dels terminis relatius al cicle pressupostari de l'exercici 2021 en les entitats locals que han presentat els comptes és rellevant: el 77% d'aquestes va incomplir el termini legal per a aprovar el pressupost; el 25%, el de liquidació del pressupost, i el 24%, el d'aprovació del compte general (quadre 12).

L'evolució de les diferents fases del cicle pressupostari durant el període 2017-2021 ha sigut desigual. L'aprovació de la liquidació del pressupost ha millorat set punts percentuals, però l'aprovació en termini del pressupost, que ja registrava un alt incompliment, ha empitjorat any rere any. El compliment de les fases corresponents al compte general ha experimentat un lleuger increment (gràfic 6).



- b) Fins al 31 de desembre de 2022, 17 entitats locals (sis municipis i onze mancomunitats) no havien presentat els comptes de 2021. D'aquestes, cinc entitats ho van fer amb posterioritat, fins al 31 de març de 2023 (vegeu l'annex 2.1).

En la data de tancament d'aquest informe hi havia tres municipis i nou mancomunitats que estaven pendents de retre el compte general de l'exercici 2021, tan sols un 2% del total d'entitats principals (quadre 13).

La falta de presentació dels comptes és un incompliment molt greu d'una obligació essencial de qui gestiona fons públics.

- c) Huit entitats locals van presentar el compte general de 2021 de manera incompleta, per no figurar els comptes d'alguns dels seus ens dependents o per haver presentat algun compte amb tots els seus estats a zero (quadre 15). Això suposa un incompliment de les normes que regulen el contingut del compte general (TRLRHL, ICAL i Llei 40/2015, en el cas dels consorcis).

4.1.2. Examen dels comptes

- a) El nombre d'incidències que presentaven els comptes ha experimentat un decrement respecte a l'exercici anterior, en passar de 3.027 en 2020 a 2.769 en 2021 (quadre 17).
- b) De les 599 entitats locals que van presentar el compte general, se n'ha requerit 217 per a esmenar o justificar les incidències no acceptades per la Sindicatura, que van ascendir a 992 (quadre 18).
- c) Hi ha 84 entitats que presentaven incidències després d'haver efectuat certes comprovacions en els estats pressupostaris i comptables de l'exercici 2021 (quadres 19 i 20).

La incidència més freqüent ha sigut la presentació d'un resultat pressupostari ajustat negatiu per part de 50 entitats. A més, cal destacar l'existència d'un romanent de tresoreria per a despeses generals negatiu en 15 entitats. Aquestes circumstàncies són indicatives d'una deterioració de la situació econòmica en aquestes entitats.

Una altra incidència observada ha sigut la falta d'estimació del dubtós cobrament en el romanent de tresoreria, que afecta 16 entitats. Aquest fet pot ser un indicatiu de l'incompliment de les normes pressupostàries i comptables que obliguen a determinar aquest import per a calcular el romanent de tresoreria.

D'altra banda, les comprovacions sobre el balanç i el compte de resultats mostren que les incidències més freqüents són degudes a l'existència de partides amb signe negatiu en el balanç i a un fons de maniobra negatiu, una situació que es produeix en 28 i 25 entitats, respectivament (quadre 22).



4.2. ENTITATS AMB COMPTES PENDENTS D'EXERCICIS ANTERIORS A 2021

- a) Onze entitats locals (dos municipis i nou mancomunitats) segueixen pendents de presentar algun dels seus comptes dels exercicis del període 2017 a 2020 (quadre 14 i annex 2.3).
- b) A partir de l'1 de gener de 2015, totes les convocatòries d'ajudes i subvencions a les entitats locals que aprova la Generalitat han de preveure en les bases reguladores l'acreditació de trobar-se al corrent del compliment de l'obligació de retre els comptes anuals davant la Sindicatura de Comptes de la Comunitat Valenciana, com a requisit per al seu pagament. Per tant, qualsevol entitat local que siga beneficiària d'una ajuda o subvenció de la Generalitat no podrà percebre l'import corresponent si en el moment en què siga procedent el pagament no realitza aquesta acreditació, amb independència de quin siga l'exercici els comptes del qual no s'han retut davant la Sindicatura.

4.3. ANÀLISI PRESSUPOSTÀRIA I ECONOMICOPATRIMONIAL

De l'anàlisi comparada dels estats agregats del sector públic local cal destacar el següent:

- a) L'execució del pressupost de l'exercici 2021 va presentar unes previsions definitives d'ingressos del conjunt d'entitats locals de 9.878 milions d'euros. Es van reconèixer drets nets pel 73,6% d'aquestes previsions, 7.271 milions d'euros, i en l'exercici es va recaptar el 90,8% d'aquests drets (quadre 24).

Les entitats locals es van finançar, fonamentalment, per mitjà d'ingressos tributaris, en un 48,5%, i transferències corrents, en un 42,8%. Els impostos directes van representar el 32,8% del finançament local, amb especial importància per als municipis (40,2% dels seus ingressos).

Les transferències corrents van ser una altra de les principals fonts d'ingressos de les entitats locals, ja que van suposar per als municipis el 35,7% dels seus drets reconeguts, mentre que en les províncies, mancomunitats, entitats locals menors i consorcis aquests ingressos van superar el 70% del total (quadre 25).

Els ingressos del conjunt d'entitats locals van augmentar en l'exercici 2021 un 7,7% respecte a 2020. Destaca l'evolució favorable de les taxes i els ingressos patrimonials, mentre que els impostos directes a penes van variar. Els ingressos per operacions financeres van augmentar un 27,8% en 2021 motivats, fonamentalment, per l'emissió de passius financers (quadre 27).

- b) L'execució del pressupost de despeses de les entitats locals de l'exercici 2021 va reflectir uns crèdits definitius de 9.868 milions d'euros. El pressupost inicial agregat es va modificar en un 48,8% al llarg de l'exercici, davant d'un 34,3% en 2020. El nivell d'execució va ser d'un 69,1% del crèdit definitiu, la qual cosa va suposar un import de despesa total executada de 6.818 milions d'euros. El grau de compliment en el pagament de les obligacions reconegudes va ser d'un 93,5%.



Els municipis van gestionar el 78,0% de la despesa executada en 2021. Els segueixen les províncies (13,8%), els consorcis (3,1%) i els organismes autònoms (2,3%). La resta de les entitats (mancomunitats, àrees metropolitanes i entitats locals menors) van gestionar en conjunt el 2,8% de la despesa local (quadre 29).

La major part de la despesa executada ha correspost a despeses de personal (34,6%) i béns corrents i prestació de serveis (29,9%). Les transferències, tant corrents com de capital, van ascendir al 19,6% de la despesa total. Les inversions reals van suposar el 10,8% i les despeses per al pagament del deute (interessos i amortització del principal), el 4,5% de la despesa de l'exercici (quadre 30).

L'àrea de despesa a la qual van destinar més recursos les entitats locals en 2021 va ser la de serveis bàsics, el 35,7% de la despesa local, seguida de les actuacions de caràcter general, un 20,9% (gràfic 9). En aquest exercici es va produir un augment del 9,6% en la despesa total del conjunt de les entitats locals, davant de la disminució de l'1,7% que es va produir en l'exercici 2020 (quadre 31).

- c) El resultat pressupostari agregat de l'exercici 2021 va ser positiu en tots els tipus d'entitat, igual que va ocórrer en els exercicis de 2018 a 2020. En conjunt, el resultat pressupostari ajustat ha experimentat una millora del 2,3% respecte a 2020 (quadre 36).
- d) El romanent de tresoreria per a despeses generals agregat ha millorat en 2021 en tots els tipus d'entitat excepte en les àrees metropolitanes i els organismes autònoms. La variació del romanent en termes globals ha experimentat un increment del 10,9%, seguint la tendència positiva dels últims anys (quadre 39). El 63,3% de les entitats analitzades ha millorat el romanent de tresoreria en 2021 (quadre 40).
- e) L'evolució del compte 413, "Creditors per operacions pendents d'aplicar a pressupost", en termes homogenis, evidencia que aquestes operacions han disminuït un 3,8% en 2021 per al conjunt d'entitats locals. La variació ha sigut diferent per tipus d'entitat, i destaca per la seua importància quantitativa el decrement en els municipis i províncies i l'increment produït en els consorcis (quadre 41).
- f) L'endeutament de les entitats locals, suma dels deutes a curt i a llarg termini, va representar en 2021 per al conjunt d'entitats locals un 6,0% del total del patrimoni net i passiu (quadre 46). Aquest endeutament ha tingut una evolució favorable en el període 2019-2021, en disminuir la dependència d'aquesta font de finançament per al conjunt d'entitats locals un 10,9% en 2020 i un 5,7% en 2021 (quadre 47).
- g) Respecte als indicadors sobre la informació pressupostària dels municipis valencians, retuts en el compte general de 2021, cal destacar que l'endeutament mitjà per habitant en l'àmbit municipal en el període 2017-2021 ha disminuït un 26,4%, en passar de 650,3 euros en 2017 a 478,5 euros en 2021 (gràfic 10).

A més, l'autonomia fiscal (proporció que representen els ingressos de naturalesa tributària en relació amb la totalitat dels ingressos pressupostaris) va ser del 51,5%.



L'execució pressupostària per al pressupost de despeses ha arribat al 68,6% (72,8% en 2020), mentre que per al pressupost d'ingressos va ser del 73,7% (78,2% en 2020). La realització de pagaments d'exercicis tancats en 2021 va arribar al 86,0% (86,5% en 2020), mentre que la realització de cobraments d'exercicis tancats va ser tan sols del 27,6% (28,5% en 2020) (quadre 48).

- h) El nivell de compliment en la remissió dels comptes anuals de les entitats del sector públic empresarial, fins al 31 de desembre de 2022, va arribar al 95,9% (quadre 50).

En 2021, un 22,6% de les societats mercantils dependents i entitats públiques empresarials analitzades van presentar resultats negatius en els seus comptes de pèrdues i guanys (19,8% en 2020). A més, el 8,6% dels comptes remesos reflectien una possible causa de dissolució (12,5% en 2020). D'altra banda, 13 empreses públiques van presentar un fons de maniobra negatiu (19 en 2020), la qual cosa representa una situació de desequilibri financer (quadre 51).

Les ràtios de finançament alié i de passiu exigible sobre el total de l'actiu en les empreses públiques són quatre vegades majors que les del conjunt d'entitats locals (juntament amb els seus consorcis adscrits i organismes autònoms dependents) (quadre 53).

4.4. FETS POSTERIORS

4.4.1. Presentació de comptes

La data de tancament d'aquest informe per a la confecció d'agregats ha sigut el 31 de desembre de 2022 i, en conseqüència, les dades que hi figuren es refereixen a les entitats que han remés la documentació sol·licitada en aquesta data. No obstant això, amb posterioritat i fins al 31 de març de 2023, tres municipis i dues mancomunitats han presentat a la Sindicatura de Comptes el compte general corresponent a l'exercici 2021 (quadre 13).

4.4.2. Fets posteriors amb possible repercussió en els comptes retuts

S'ha analitzat certa documentació remesa a la Sindicatura, en relació amb una resolució judicial que condemna l'Ajuntament de Guardamar del Segura al pagament d'una indemnització de 3.217.575 euros, més els interessos corresponents, que ha d'abonar a la concessionària d'un contracte que va ser modificat unilateralment per l'Ajuntament.

La resolució definitiva es va produir el 23 de març de 2023, per la qual cosa, a partir d'aquest moment, la despesa corresponent s'ha de reconèixer en els comptes anuals de l'entitat. La Sindicatura considera que, fins que es va dictar la resolució definitiva, l'Ajuntament havia d'haver informat d'aquest passiu contingent en el seus comptes anuals, en l'apartat corresponent de la memòria.



5. RECOMANACIONS

Com a resultat del treball de fiscalització realitzat, és procedent efectuar les recomanacions que s'indiquen a continuació, que ja s'han recollit, en la majoria, en informes anteriors:

- a) Les entitats locals han de prestar especial interès al compliment dels terminis fixats per la normativa pressupostària, començant per l'elaboració i aprovació del pressupost, que és un instrument de planificació, i acabant per la rendició dels comptes. Aquesta ha de constituir un objectiu prioritari per a les entitats locals, no sols perquè és una exigència legal, sinó també perquè reflecteix la transparència en la gestió i el maneig dels fons públics. En aquest sentit, ha d'exigir-se la formació del compte general a aquells que tenen l'obligació de fer-ho, i adoptar, si és el cas, les mesures disciplinàries que siguen procedents.

En el cas que l'entitat no dispose de mitjans suficients, pot acudir als serveis d'assessorament provincials o de la Generalitat, que han de prestar-li aquesta assistència.

- b) El ple de la corporació, com a òrgan fiscalitzador de la gestió de l'entitat, ha d'exigir, en primer lloc, la presentació del compte general perquè siga aprovat abans de l'1 d'octubre i, posteriorment, la seua rendició abans del 15 d'octubre.
- c) Prèviament a la remissió telemàtica del compte general a la Sindicatura de Comptes, s'han d'analitzar i justificar les incidències detectades per la Plataforma de Rendició de Comptes.
- d) Les entitats locals que no hagen retut els comptes a la Sindicatura han de considerar que, mentre no esmenen aquest incompliment, es veuran afectades per les mesures establides en l'article 199 de la Llei 8/2010, de 23 de juny, de la Generalitat, de Règim Local de la Comunitat Valenciana, en la redacció que en fa la Llei 7/2014, de 22 de desembre, de Mesures Fiscals, de Gestió Administrativa i Financera i d'Organització de la Generalitat.
- e) Ha de potenciar-se el control intern amb la finalitat de garantir:
- La fiabilitat de la comptabilitat i la rendició de comptes.
 - L'adequada protecció dels actius.
 - El compliment del principi de legalitat.
- f) L'anàlisi economicofinancera realitzada ha posat de manifest debilitats en la gestió econòmica, per la qual cosa cada entitat n'ha d'analitzar les causes i prendre les mesures necessàries.
- g) Les bases d'execució del pressupost, a l'efecte del càlcul del romanent de tresoreria per a despeses generals, han de regular l'estimació dels drets de difícil cobrament tenint en compte el principi de prudència, que afecta tot tipus de drets de l'entitat. En aquest sentit, cal tindre en compte l'article segon de la Llei 27/2013, de Racionalització i



Sostenibilitat de l'Administració Local, que inclou un nou article 193.bis en el TRLRHL, referent als drets de difícil o impossible recaptació.

En aquest sentit, els deutes que les diferents administracions públiques tinguen amb les entitats locals no han de ser exclosos en l'estimació dels drets de difícil cobrament, perquè poden estar subjectes a determinades condicions, que podrien no complir-se i a més poden prescriure com qualsevol obligació.

- h) Hauria de revisar-se l'estructura del sector públic local empresarial, de manera que la creació i actuació d'aquests ens dependents responga, de manera efectiva, a raons de millora de la gestió pública, eficiència i sostenibilitat financera.
- i) Algunes mancomunitats i consorcis es troben en una situació irregular, ja que fa diversos exercicis que no reten comptes. Les entitats locals que formen part d'aquestes mancomunitats haurien d'aclarir la situació en què es troben, a fi de donar de baixa les que no tenen activitat i retre comptes de les que estan en funcionament. En el cas dels consorcis, n'hi ha diversos que no han retut comptes per no estar adscrits a cap entitat local o per no haver sigut inscrits com a tals en la Plataforma de Rendició de Comptes. Per tant, els ens locals participants haurien de procedir a la seua adscripció i alta en la plataforma o a la seua dissolució en el cas que estiguen inactius.
- j) L'existència d'uns controls eficaços de ciberseguretat és un element essencial per a la prestació de serveis públics en una administració tecnològicament avançada. Les entitats públiques han d'implementar controls sobre la seguretat de la informació i les comunicacions d'acord amb les directrius establides en l'Esquema Nacional de Seguretat (ENS), tant per obligació legal com per raons d'autoprotecció i supervivència.



APÈNDIX 1

Normativa, objectius i abast



1. MARC NORMATIU

1.1. Introducció

L'article 39 de l'Estatut d'Autonomia de la Comunitat Valenciana estableix que la Sindicatura de Comptes és l'òrgan al qual correspon el control extern econòmic i pressupostari de l'activitat financera de la Generalitat, dels ens locals compresos en el seu territori i de la resta del sector públic valencià, així com dels comptes que el justifiquen.

D'altra banda, l'article 223 del text refós de la Llei Reguladora de les Hisendes Locals, quan regula la funció fiscalitzadora del Tribunal de Comptes sobre les entitats locals, es remet a les facultats que, en matèria de fiscalització externa de les entitats locals, tinguen atribuïdes pels seus estatuts les comunitats autònomes.

L'article 2.1.b de la Llei 6/1985, d'11 de maig, de Sindicatura de Comptes, en la redacció vigent, considera que són part integrant del sector públic valencià tant les entitats locals que conformen el territori de la comunitat autònoma com els seus organismes autònoms, qualsevol que siga la seua naturalesa, les empreses públiques que en depenen i totes les entitats que estiguen participades majoritàriament per aquelles.

La rendició de comptes per les entitats locals constitueix un deure legal bàsic per a garantir la transparència en la gestió de la seua activitat economicofinancera. Aquesta rendició possibilita, d'una banda, conèixer la situació financera d'aquelles, els resultats de la seua activitat, l'execució del seu pressupost i els seus fluxos de tresoreria; i, d'altra banda, que les institucions competents puguen dur a terme la fiscalització d'aquesta activitat. La mateixa Llei 19/2013, de 9 de desembre, de Transparència, Accés a la Informació Pública i Bon Govern, en l'article 28, considera com a infracció molt greu l'incompliment d'aquest deure i preveu la sanció corresponent a aquest efecte.

Des de l'any 2007 es troba en funcionament la Plataforma de Rendició de Comptes de les Entitats Locals (www.rendiciondecuentas.es). Aquesta aplicació web és gestionada pel Tribunal de Comptes i per la major part dels òrgans de control extern (OCEX), d'acord amb els convenis multilaterals subscrits, i serveix per a la recepció, gestió, examen i explotació dels comptes retuts telemàticament i en format electrònic per les entitats locals.

El Pla General de Comptabilitat Pública, aprovat per mitjà de l'Ordre EHA/1037/2010, de 13 d'abril, va adaptar les normes comptables públiques al marc de les Normes Internacionals de Comptabilitat del Sector Públic (NIC-SP). Aquest pla constitueix la norma marc per al sector públic. En l'àmbit local, aquesta adaptació va tindre lloc per mitjà de les instruccions de comptabilitat per a l'Administració local (ICAL), models normal i simplificat, aprovades per les ordres HAP/1781/2013 i HAP/1782/2013, de 20 de setembre. Aquesta última va modificar, al seu torn, el model bàsic, que es regula en l'Ordre EHA/4040/2004, de 23 de novembre.

Aquestes instruccions van incorporar canvis substancials en l'estructura i el contingut dels comptes anuals, inclòs el format del compte general. El Tribunal de Comptes i els OCEX van



aprovar unes noves instruccions per a regular el suport informàtic que cal aplicar als comptes generals a partir de l'exercici 2015 i el procediment per a la rendició de comptes de les entitats locals. Pe que fa al Tribunal de Comptes, es va efectuar per acord del Ple de data 26 de novembre de 2015 i, respecte a la Sindicatura de Comptes, per l'Acord de 14 de desembre de 2015, del Consell de la Sindicatura de Comptes.

El Reial Decret 424/2017, de 28 d'abril, pel qual es regula el règim jurídic del control intern en les entitats del sector públic local, va introduir en l'article 29.3.A com a novetat l'obligació que, a partir de l'exercici 2019, l'òrgan interventor de l'entitat local realitze anualment l'auditoria dels comptes anuals dels seus ens dependents.

En conseqüència, el Tribunal de Comptes va modificar la seua instrucció per mitjà de l'Acord del Ple de 19 de desembre de 2019, mentre que la Sindicatura de Comptes va actualitzar la seua amb l'Acord del Consell de 29 de gener de 2020.

Després de l'aprovació de l'Ordre HAC/836/2021, de 9 de juliol, per la qual s'aproven les normes per a la formulació de comptes anuals consolidats en l'àmbit del sector públic local, els municipis amb població superior a 50.000 habitants i entitats locals d'àmbit superior estan obligats a formular comptes anuals consolidats a partir de l'exercici 2022. A partir de l'exercici 2024 han de fer-ho també les altres entitats locals.

Amb l'entrada en vigor de les normes de consolidació per a les entitats locals, la IGAE ha aprovat, el 22 de desembre de 2022, una nova resolució per la qual recomana a les institucions de control extern un nou format XML normalitzat dels comptes anuals consolidats del sector públic local.

D'acord amb aquesta recomanació, el Tribunal de Comptes, en la seua sessió de 23 de febrer de 2023, ha acordat modificar la seua instrucció de 2015 per a fer referència a la Resolució de la IGAE. D'altra banda, el Consell de la Sindicatura de Comptes, per mitjà de l'Acord de 8 de març de 2023, aprova la instrucció de la Sindicatura de Comptes per la qual es regulen la rendició telemàtica del compte general de les entitats locals i el format d'aquest compte a partir del corresponent a l'exercici 2022.

1.2. Acord de 29 de gener de 2020, del Consell de la Sindicatura de Comptes

Aquest acord aprova la Instrucció que regula la rendició del compte general de les entitats locals de la Comunitat Valenciana i el procediment per a efectuar-la de manera telemàtica davant la Sindicatura de Comptes, així com el suport informàtic en el qual han de presentar-se els comptes generals a partir de l'exercici 2019. Aquesta norma és la vigent per a la rendició dels comptes de l'exercici 2021.

L'àmbit d'aplicació de la Instrucció està format per totes les entitats locals subjectes al règim general de comptabilitat establert en les instruccions de comptabilitat per a l'Administració local.



El compte general s'ha de retre abans del 15 d'octubre de l'any següent al qual corresponga, d'acord amb el que s'estableix en l'article 9 de la Llei 6/1985, d'11 de maig, modificada per la Llei 16/2017, de 10 de novembre.

Els comptedants responsables reten el compte general a la Sindicatura de Comptes exclusivament a través de la Plataforma de Rendició de Comptes de les Entitats Locals, en el model i format normalitzat recomanats per la Resolució de la IGAE de 13 de novembre de 2015.

El procediment de remissió telemàtica dels comptes (integritat, autenticitat, seguretat, entre altres aspectes) s'ajusta al que es preveu en la Llei 39/2015, d'1 d'octubre, del Procediment Administratiu Comú de les Administracions Públiques, i en la Llei 40/2015, d'1 d'octubre, de Règim Jurídic del Sector Públic, així com als estàndards establits en la Llei 11/2007, de 22 de juny, d'Accés dels Ciutadans als Serveis Públics, i en les normes que la despleguen.

La modificació més important que conté aquesta instrucció és la inclusió de nova documentació que ha d'acompanyar el compte general retut anualment:

- Informes d'auditoria de comptes anuals de les entitats a què es refereix l'article 29.3.A del Reial Decret 424/2017, que hagen sigut aprovats abans d'efectuar aquesta rendició.
- Informes d'auditoria referits als ens dependents de l'entitat local que, en virtut de la normativa mercantil, es troben subjectes a l'obligació de sotmetre a auditoria els seus comptes anuals.

Així mateix, els comptes anuals de les entitats sense fi de lucre incloses en l'àmbit del compte general d'una entitat local passen a retre's en format XML, en lloc del format PDF anterior.

1.3. Règim jurídic economicopressupostari

El règim jurídic aplicable a la hisenda de les entitats locals, durant l'any 2021, està contingut fonamentalment en la normativa assenyalada a continuació:

- Llei 7/1985, de 2 d'abril, Reguladora de les Bases del Règim Local (LRBRL).
- Llei 8/2010, de 23 de juny, de la Generalitat, de Règim Local de la Comunitat Valenciana, i les seues modificacions posteriors.
- Llei Orgànica 2/2012, de 27 d'abril, d'Estabilitat Pressupostària i Sostenibilitat Financera, i les seues modificacions posteriors (LOEPSF).
- Llei 27/2013, de 27 de desembre, de Racionalització i Sostenibilitat de l'Administració Local (LRSAL).
- Llei 39/2015, d'1 d'octubre, del Procediment Administratiu Comú de les Administracions Públiques (LPCAP).



- Llei 40/2015, d'1 d'octubre, de Règim Jurídic del Sector Públic (LRJSP).
- Llei 9/2017, de 8 de novembre, de Contractes del Sector Públic, per la qual es transposen a l'ordenament jurídic espanyol les directives del Parlament Europeu i del Consell 2014/23/UE i 2014/24/UE, de 26 de febrer de 2014 (LCSP).
- Llei de la Generalitat Valenciana 6/1985, d'11 de maig, de Sindicatura de Comptes, i les seues modificacions successives.
- Reial Decret Legislatiu 781/1986, de 18 d'abril, pel qual s'aprova el text refós de les disposicions legals vigents en matèria de règim local, i modificacions posteriors (TRRL).
- Reial Decret Legislatiu 2/2004, de 5 de març, pel qual s'aprova el text refós de la Llei Reguladora de les Hisendes Locals (TRLRHL).
- Reial Decret Legislatiu 1/2010, de 2 de juliol, pel qual s'aprova el text refós de la Llei de Societats de Capital.
- Reial Decret Llei 11/2020, de 31 de març, pel qual s'adopten mesures urgents complementàries en l'àmbit social i econòmic per a fer front a la COVID-19.
- Reial Decret 500/1990, de 20 d'abril, pel qual es desplega en matèria de pressupostos el capítol primer del títol VI de la Llei 39/1988, de 28 de desembre.
- Reial Decret 424/2017, de 28 d'abril, pel qual es regula el règim jurídic del control intern en les entitats del sector públic local (RCIL).
- Ordre HAP/1781/2013, de 20 de setembre, per la qual s'aprova la Instrucció del model normal de comptabilitat local (ICAL).
- Ordre HAP/1782/2013, de 20 de setembre, per la qual s'aprova la Instrucció del model simplificat de comptabilitat local i es modifica la Instrucció del model bàsic de comptabilitat local aprovada per l'Ordre EHA/4040/2004, de 23 de novembre.
- Ordre EHA/4040/2004, de 23 de novembre, per la qual s'aprova la Instrucció del model bàsic de comptabilitat local (text consolidat després de les modificacions introduïdes per l'Ordre HAP/1782/2013, de 20 de setembre).
- Ordre 3565/2008, de 3 de desembre, del Ministeri d'Economia i Hisenda, per la qual s'estableix l'estructura dels pressupostos de les entitats locals.
- Acord del Ple del Tribunal de Comptes de 19 de desembre de 2019, pel qual es modifica la Instrucció que regula la rendició telemàtica del compte general de les entitats locals i el format d'aquest compte, a partir del corresponent a l'exercici 2015, aprovada per Acord del Ple de 26 de novembre de 2015.
- Acord de 29 de gener de 2020, del Consell de la Sindicatura de Comptes de la Comunitat Valenciana, pel qual s'aprova la instrucció que regula la rendició telemàtica



del compte general de les entitats locals i el format d'aquest compte a partir del corresponent a l'exercici 2019.

2. OBJECTIUS

D'acord amb l'article 9 de la Llei 6/1985, d'11 de maig, modificada per la Llei 16/2017, de 10 de novembre, les entitats locals valencianes havien de presentar a la Sindicatura de Comptes el compte general de l'exercici 2021 abans del 15 d'octubre de 2022. A través dels comptes presentats, la Sindicatura elabora un informe global que arriba a totes les entitats els comptes de les quals integren el compte general.

Així, s'han fixat els objectius específics següents per a aquesta fiscalització:

Objectiu 1

Millorar la transparència en la rendició dels comptes, per mitjà del compliment de l'obligació que tenen les entitats locals de presentar els seus comptes a la Sindicatura de Comptes en el termini legal, d'acord amb la instrucció aprovada per l'Acord de 29 de gener de 2020, del Consell de la Sindicatura de Comptes.

Objectiu 2

Col·laborar amb l'INVENS (Inventari d'ens subjectes a fiscalització), gestionat per la Sindicatura, en l'actualització del cens del sector públic local, per a donar més informació sobre les entitats locals i els seus ens dependents.

Objectiu 3

Presentar la informació relativa a les incidències detectades en l'examen dels comptes, així com les principals magnituds a nivell agregat, amb la seua evolució interanual, i un detall d'aquestes per cada ens local.

Objectiu 4

Emetre un informe que reculla la situació relativa a la presentació dels comptes i una anàlisi econòmica del sector públic local, incloent-hi informació sobre les obligacions pendents d'aplicar a pressupost.

3. ABAST I PROCEDIMENTS DE LA FISCALITZACIÓ

Tal com s'assenyala en l'apartat 2, el primer objectiu bàsic de la fiscalització ha consistit en el fet que les entitats locals presenten els seus comptes a la Sindicatura de Comptes en el termini legal i exclusivament en suport informàtic. Amb aquesta finalitat, la Sindicatura de Comptes ha cursat a les entitats corresponents els oficis següents:



Quadre 1. Oficis remesos a les EL per a la rendició de comptes

Actuació	Data
Avis Plataforma terminis de rendició	01/06/2022
Recordatori	13/07/2022
Requeriment	16/11/2022

La data de tancament per a la confecció dels estats agregats ha sigut el 31 de desembre de 2022. En conseqüència, només s'ha agregat la informació de les entitats que han presentat telemàticament els seus comptes i la documentació requerida fins a aquesta data i exclusivament la continguda en els fitxers XML.

Quan s'estudia l'evolució durant els dos últims exercicis de les diferents magnituds, i a fi d'oferir informació homogènia, es proporcionen exclusivament les dades de les entitats que han remés els comptes tant en l'exercici 2020 com en 2021.

El treball realitzat ha estat limitat pels fets següents:

- La falta de presentació dels comptes a 31 de desembre de 2022 per part de sis municipis i onze mancomunitats (quadre 13).
- Les inconsistències aparegudes en els estats financers de determinades entitats, que es reflecteixen en la informació detallada de cada entitat que figura en el lloc web de la Sindicatura de Comptes.
- En l'anàlisi comparativa dels exercicis 2020 i 2021, és rellevant l'efecte de la falta de dades de les entitats locals que no han presentat els comptes d'alguns d'aquests exercicis abans de la data de tancament per a la confecció dels estats agregats, ja que es fa una anàlisi homogènia de la informació.
- En la rendició del compte general de l'exercici 2021 hi ha huit entitats principals que no han adjuntat els comptes d'alguns ens dependent o els han enviat amb totes les dades a zero (quadre 15). Així mateix, sis entitats van enviar els comptes amb algun dels seus estats a zero (quadre 16).

La informació detallada obtinguda dels estats comptables del compte general de cada entitat, així com la informació agregada obtinguda per mitjà dels criteris triats, pot trobar-se en el lloc web de la Sindicatura de Comptes, en l'adreça <https://www.sindicom.gva.es/detall-i-agregats-de-les-entitats-locales>.

La informació s'estructura de la manera següent:

- Informació pressupostària
 - Liquidació del pressupost a nivell de capítols.



- Liquidació de pressupostos tancats, que proporciona informació global dels drets pendents de cobrament i de les obligacions pendents de pagament de pressupostos tancats.
- Resultat pressupostari.
- Estat de romanent de tresoreria.
- Indicadors segons la Instrucció de comptabilitat per als models normal i simplificat.

b) Més informació pressupostària

- Comprovacions globals sobre els estats pressupostaris.
- Compliment dels terminis del cicle pressupostari.
- Informació de les obligacions reconegudes per àrees de despesa.
- Informació per habitant de les obligacions reconegudes per àrees de despesa (només per a províncies i municipis).
- Informació per habitant dels drets reconeguts per conceptes (només per a províncies i aquells municipis els comptes dels quals presenten aquesta informació).

c) Informació financera (excepte model bàsic)

- Balanç de situació, siga del model normal o simplificat segons el cas.
- Compte del resultat economicopatrimonial.
- Estat de canvis en el patrimoni net.
- Estat de fluxos d'efectiu.
- Altres dades significatives, que recullen informació sobre els deutes a curt i llarg termini, patrimoni generat i el compte 413, "Creditors per operacions pendents d'aplicar a pressupost".
- Comprovacions sobre el balanç i el compte de resultats.

En la capçalera de la informació s'inclou l'exercici econòmic, el tipus d'entitat, la denominació i el CIF de l'entitat local. A més, en els municipis i províncies s'indica la població (cens facilitat per l'Institut Nacional d'Estadística amb data 1 de gener de 2021). En els ens dependents s'indica l'entitat local principal de la qual depenen.

La descripció, el significat i la manera d'obtenir les comprovacions i "ràtios i indicadors" utilitzats figuren en l'annex 1 d'aquest informe.

La confecció dels agregats pot resultar afectada per la conversió de les dades amb decimals dels comptes d'origen. A més, en algun cas poden haver-hi diferències per arrodoniment entre magnituds idèntiques que figuren en diferents estats comptables.



Excepte en la comparació homogènia de l'apèndix 4, les dades de 2020 que figuren en l'Informe s'han obtingut de les reflectides en aquest exercici. Igualment, amb l'excepció anterior, les dades de l'exercici 2021 s'han obtingut de l'agregació dels comptes d'aquest exercici.

La informació ha sigut agregada tal com es reflectia en els comptes presentats; per això, poden produir-se certs desquadraments en les dades agregades, procedents de les existents en els comptes individuals.

Com en tots els exercicis, aquest informe es posa de manifest a les entitats locals perquè les interessades puguen assenyalar el que consideren oportú abans de la seua aprovació definitiva.



APÈNDIX 2

Composició del sector públic local valencià



1. ESTRUCTURA DEL SECTOR PÚBLIC LOCAL

El sector públic local de la Comunitat Valenciana comprén les categories següents:

- a) Entitats locals principals: municipis, províncies, mancomunitats, àrees metropolitanes i entitats locals menors.
- b) Ens dependents: organismes autònoms (OA), entitats públiques empresarials (EPE), societats mercantils amb participació íntegra o majoritària de les entitats locals i altres societats mercantils que es consideren dependents de les entitats locals en aplicació de la LOEPSF, així com els consorcis que s'adscriuen i les fundacions, associacions i institucions sense fi de lucre (ISFL) dependents o adscrites a una entitat local.

L'article 208 del TRLRHL disposa que les entitats locals, en acabar l'exercici pressupostari, formaran el compte general que pose de manifest la gestió realitzada en els aspectes econòmic, financer, patrimonial i pressupostari. Aquest compte està format pel compte de la mateixa entitat local, els comptes de certs ens dependents (OA, societats mercantils de capital íntegrament propietat de l'entitat local i EPE) i els dels consorcis adscrits a l'entitat.

Com a documentació complementària al compte general, s'acompanyen els comptes anuals de les societats mercantils en el capital social de les quals tinga participació majoritària l'entitat local i els comptes anuals d'aquelles unitats dependents de l'entitat local incloses en l'àmbit d'aplicació de la LOEPSF, no esmentades anteriorment.

D'acord amb això, el sector públic local valencià de l'exercici 2021, segons consta en la Plataforma de Rendició de Comptes, està format per les entitats següents:



Quadre 2. Estructura del sector públic local de la Comunitat Valenciana. Exercici 2021

Entitats locals principals		Ens dependents i adscrits								
Tipus	Nre.	OA	ConSORC.	EPE	Soc. merc. 100% (1)	Soc. merc. maj. (2)	Fund., assoc., ISFL (3)	Total dep. i adscrits	%	Total
Municipis	542	48	13	4	72	13	23	173	79,0%	715
> 50.000 hab.	15	26	5	1	15	8	6	61	27,9%	76
> 20.000 i ≤ 50.000 hab.	50	14	5	2	21	3	8	53	24,2%	103
> 5.000 i ≤ 20.000 hab.	92	3	2	0	17	0	5	27	12,3%	119
≤ 5.000 hab.	385	5	1	1	19	2	4	32	14,6%	417
Províncies	3	8	18	0	4	2	6	38	17,3%	41
Mancomunitats	62	0	6	0	2	0	0	8	3,7%	70
Àrees metropolitanes	2	0	0	0	0	0	0	0	0,0%	2
Entitats locals menors	7	0	0	0	0	0	0	0	0,0%	7
Total cens	616	56	37	4	78	15	29	219	100,0%	835

(1) Societats participades íntegrament per una entitat local (100% del seu capital social).

(2) Societats amb participació majoritària de l'entitat local (50% < Capital social < 100%).

(3) Fundacions, associacions i institucions sense fi de lucre (ISFL) dependents de l'entitat local.

Les dades anteriors inclouen també els ens locals que no han tingut activitat. En l'exercici 2021 aquests han sigut, quant a entitats principals, cinc mancomunitats (font: INVENS).

Les entitats instrumentals depenien, fonamentalment, dels ajuntaments, en un 79,0%. Les diputacions provincials tenien la titularitat o el control del 17,3% dels ens dependents i les mancomunitats, el 3,7% restant.

La forma jurídica més utilitzada per les entitats locals per a gestionar els serveis públics a través d'entitats instrumentals era la societat mercantil, que suposava el 42,5% del total dels ens dependents, seguits dels organismes autònoms, que representaven el 25,6% del total.

Els ajuntaments que utilitzen en major grau entitats instrumentals són els de major dimensió, ja que el 52,1% de les entitats instrumentals depenien dels municipis amb població superior a 20.000 habitants, mentre que les corresponents a municipis menors de 20.000 habitants suposaven el 26,9% del total. Respecte a la resta, cal destacar el 17,3% que depenen de les províncies.



2. EVOLUCIÓ DEL SECTOR PÚBLIC LOCAL

Les modificacions del cens són comunicades per les entitats locals a través de la Plataforma de Rendició. Les variacions que van operar en l'exercici 2021 es relacionen en el quadre 3:

Quadre 3. Variacion del cens d'entitats del sector públic local. Exercicis 2020-2021

Tipus d'entitat/ens	2020	Altes	Baixes	2021	Variació	
					Neta	%
Municipis	542	0	0	542	0	0,0%
> 50.000 hab.	15	0	0	15	0	0,0%
> 20.000 i ≤ 50.000 hab.	50	0	0	50	0	0,0%
> 5.000 i ≤ 20.000 hab.	92	0	0	92	0	0,0%
≤ 5.000 hab.	385	0	0	385	0	0,0%
Províncies	3	0	0	3	0	0,0%
Mancomunitats	61	1	0	62	1	1,6%
Àrees metropolitanes	2	0	0	2	0	0,0%
Entitats locals menors	7	0	0	7	0	0,0%
Total entitats locals	615	1	0	616	1	0,2%
Consortis	35	2	0	37	2	5,7%
Organismes autònoms	58	0	2	56	-2	-3,4%
Entitats públiques empresarials (EPE)	4	0	0	4	0	0,0%
Societats mercantils públiques 100% K	80	1	3	78	-2	-2,5%
Societats mercantils amb part. majoritària	15	0	0	15	0	0,0%
Fundacions, assoc. i altres ISFL dep.	28	2	1	29	1	3,6%
Total ens dependents	220	5	6	219	-1	-0,5%
Total	835	6	6	835	0	0,0%

La situació final de l'exercici 2021, com a resultat de les variacions que s'han produït respecte a l'exercici 2020, reflecteix l'alta de sis entitats i la baixa de sis més, de manera que el nombre total d'ens del sector públic local es manté invariable. En l'annex 2.12 es recull la relació nominativa de totes aquestes variacions.

El quadre 4 mostra l'evolució del sector públic local de la Comunitat Valenciana en el període 2017 a 2021, obtinguda de la Plataforma de Rendició de Comptes de les Entitats Locals:



Quadre 4. Evolució del sector públic local de la Comunitat Valenciana. Període 2017-2021

Tipus d'entitat/ens	2017	2018	2019	2020	2021	Variació 2017-2021	
						Neta	%
Municipis	542	542	542	542	542	0	0,0%
> 50.000 hab.	15	15	15	15	15	0	0,0%
> 20.000 i ≤ 50.000 hab.	49	50	50	50	50	1	2,0%
> 5.000 i ≤ 20.000 hab.	91	90	90	92	92	1	1,1%
≤ 5.000 hab.	387	387	387	385	385	-2	-0,5%
Províncies	3	3	3	3	3	0	0,0%
Mancomunitats	60	60	61	61	62	2	3,3%
Àrees metropolitanes	2	2	2	2	2	0	0,0%
Entitats locals menors	7	7	7	7	7	0	0,0%
Total entitats locals	614	614	615	615	616	2	0,3%
Consorticis	35	35	34	35	37	2	5,7%
Organismes autònoms	66	63	60	58	56	-10	-15,2%
Entitats públiques empresarials (EPE)	5	6	5	4	4	-1	-20,0%
Societats mercantils públiques 100% K	88	86	85	80	78	-10	-11,4%
Societats mercantils amb part. Majoritària	16	15	15	15	15	-1	-6,3%
Fundacions, assoc. i altres ISFL dep.	27	27	28	28	29	2	7,4%
Total ens dependents	237	232	227	220	219	-18	-7,6%
Total	851	846	842	835	835	-16	-1,9%

El sector públic local de la Comunitat Valenciana ha passat de tindre 851 ens en 2017 als 835 de l'exercici 2021, i ha experimentat una variació neta negativa de setze ens. L'evolució durant aquest període ha sigut decreixent en els primers quatre exercicis, per a mantindre's estable durant l'últim.

Destaca la consistència en la composició de les entitats locals principals, que a penes pateixen variacions durant el període esmentat. Quant als ens dependents, la variació més acusada la presenten els organismes autònoms i les societats mercantils amb participació íntegra de l'entitat local, que disminueixen el seu nombre en deu entitats cada una. D'altra banda, les fundacions i els consorcis registren tots dos un lleuger augment de dues entitats.



3. DISTRIBUCIÓ PER PROVÍNCIES I TIPUS D'ENTITAT

La distribució per províncies dels diferents tipus d'ens locals a la Comunitat Valenciana, en l'exercici 2021, es resumeix en el quadre 5:

Quadre 5. Distribució provincial dels ens locals de la Comunitat Valenciana. Exercici 2021

Tipus d'entitat/ens	Alacant	Castelló	València	Total CV
Municipis	141	135	266	542
> 50.000 hab.	8	2	5	15
> 20.000 i ≤ 50.000 hab.	18	6	26	50
> 5.000 i ≤ 20.000 hab.	33	12	47	92
≤ 5.000 hab.	82	115	188	385
Províncies	1	1	1	3
Mancomunitats	24	11	27	62
Àrees metropolitanes	0	0	2	2
Entitats locals menors	3	1	3	7
Total entitats locals	169	148	299	616
Consorticis	13	10	14	37
Organismes autònoms	23	9	24	56
Entitats públiques empresarials	0	0	4	4
Societats mercantils públiques 100% K	28	11	39	78
Societats mercantils amb part. majoritària	3	3	9	15
Fundacions, assoc. i altres ISFL dep.	8	6	15	29
Total ens dependents	75	39	105	219
Total	245	185	405	835

La província de València concentrava el 48,5% de les entitats locals i el 47,9% dels ens dependents. Li segueixen la província d'Alacant, amb el 27,4% i el 34,2%, respectivament, i la província de Castelló, amb el 24,0% de les entitats principals i el 17,8% dels dependents.

El quadre 6 mostra la distribució per províncies dels municipis de la Comunitat Valenciana, classificats d'acord amb els trams de població indicats:



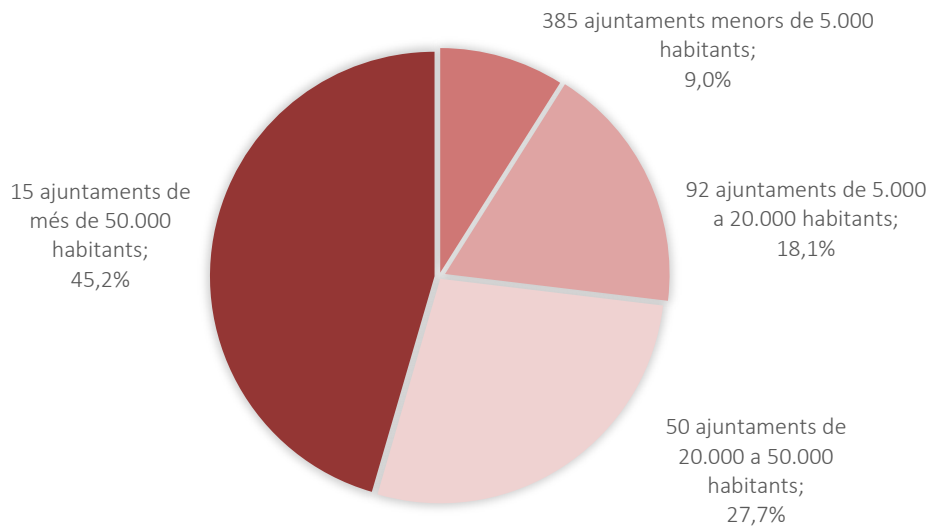
**Quadre 6. Municipis de la Comunitat Valenciana, per províncies i trams de població.
Exercici 2021**

Tram de població		Alacant	Castelló	València	Total CV
Major de 50.000 habitants	Municipis	8	2	5	15
	%	5,7%	1,5%	1,9%	2,8%
	Població	973.000	223.719	1.088.143	2.284.862
	%	51,7%	38,1%	42,0%	45,2%
Entre 20.001 i 50.000 habitants	Municipis	18	6	26	50
	%	12,8%	4,4%	9,8%	9,2%
	Població	497.608	174.789	727.008	1.399.405
	%	26,4%	29,8%	28,1%	27,7%
Entre 5.001 i 20.000 habitants	Municipis	33	12	47	92
	%	23,4%	8,9%	17,7%	17,0%
	Població	312.985	106.117	495.605	914.707
	%	16,6%	18,1%	19,1%	18,1%
Menor de 5.001 habitants	Municipis	82	115	188	385
	%	58,2%	85,2%	70,7%	71,0%
	Població	98.169	82.439	278.556	459.164
	%	5,2%	14,0%	10,8%	9,0%
Total	Municipis	141	135	266	542
	Població	1.881.762	587.064	2.589.312	5.058.138

En l'exercici 2021, el 45,2% de la població valenciana residia als quinze municipis majors de 50.000 habitants (un 2,8% del total de municipis), mentre que els ajuntaments amb població inferior o igual a 5.000 habitants (un 71,0%) representaven tan sols el 9,0% del conjunt de la població.



Gràfic 1. Distribució de la població de la Comunitat Valenciana per estrats. Exercici 2021



4. ENTITATS NO INSCRITES EN LA PLATAFORMA DE RENDICIÓ DE COMPTES, AMB OBLIGACIÓ DE RETRE ELS COMPTES CORRESPONENTS A L'EXERCICI 2021

La Llei 40/2015, de Règim Jurídic del Sector Públic (LRJSP), regula el règim jurídic dels consorcis, i estableix que els estatuts de cada consorci determinaran l'Administració pública a la qual estarà adscrit. Així mateix, estableix que els consorcis estaran subjectes al règim pressupostari, de comptabilitat i control de l'Administració pública a la qual estiguen adscrits, i han de formar part dels pressupostos i incloure's en el compte general de l'Administració pública d'adscripció.

En l'annex 2.10 es presenten les entitats de l'àmbit local que, segons l'INVENS, no figuren inscrites en la Plataforma de Rendició i, per tant, no reten els seus comptes anuals. En aquesta situació es troben 26 entitats (tres institucions sense fins de lucre, huit consorcis, tres mancomunitats i dotze societats mercantils). Els consorcis i les societats mercantils relacionades es troben pendents d'adscriure a una entitat local principal, o hi estan adscrites i no s'han donat d'alta com a tals en la Plataforma.

En qualsevol cas, totes es troben en una situació irregular a l'efecte de la rendició dels seus comptes anuals, que ha de corregir-se tan prompte com siga possible.

Moltes d'aquestes entitats es troben inactives, per la qual cosa es recomana que es considere la conveniència de la seua baixa i dissolució.



APÈNDIX 3

Presentació i examen dels comptes



1. SITUACIÓ GENERAL DE L'EXERCICI 2021

1.1. Rendició del CG 2021

El nivell de compliment en la rendició del compte general s'indica en el quadre següent, distingint les entitats que han complert el termini legal establert (15 d'octubre de 2022, prorrogat al 17 d'octubre de 2022, segons el que s'estipula en l'article 30.5 de l'LPACAP) i el total retut a 31 de desembre de 2022:

Quadre 7. Rendició del compte general de l'exercici 2021

Tipus	Entitat local principal		En termini legal		Total a 31/12/2022	
	Cens	Nre.	%	Nre.	%	
Municipis	542	437	81%	536	99%	
> 50.000 hab.	15	13	87%	15	100%	
> 20.000 i ≤ 50.000 hab.	50	40	80%	49	98%	
> 5.000 i ≤ 20.000 hab.	92	70	76%	91	99%	
≤ 5.000 hab.	385	314	82%	381	99%	
Províncies	3	3	100%	3	100%	
Mancomunitats	62	34	55%	51	82%	
Àrees metropolitanas	2	1	50%	2	100%	
Entitats locals menors	7	7	100%	7	100%	
Total	616	482	78%	599	97%	

El 78% de les entitats locals va retre el compte general de l'exercici 2021 dins del termini legal, un punt percentual per davall respecte del compte general de l'exercici 2020. La totalitat de les diputacions provincials i entitats locals menors va complir aquesta obligació, mentre que el nivell de rendició dels ajuntaments va ser del 81%. Les mancomunitats (55%) i les àrees metropolitanas (50%) van tindre els nivells de compliment més baixos.

A continuació, es mostra el nombre d'entitats locals que van presentar el compte general corresponent a 2021, al costat dels seus ens dependents, fins a la data d'agregació dels comptes (el 31 de desembre de 2022). Pel que fa a les entitats principals, aquest nombre va ascendir al 97% del total, el mateix percentatge que en la rendició del compte general de l'exercici 2020.



Quadre 8. Entitats locals, els seus ens dependents i consorcis adscrits que van presentar el CG 2021 fins al 31 de desembre de 2022

Entitat local principal		Ens dependents i adscrits							Total dep. i adscrits	Total 2021	Total 2020
Tipus	Nre.	OA	Consort.	EPE	Soc. merc. 100%	Soc. merc. maj.	Fund., assoc., ISFL				
Ajuntaments	536	46	11	4	69	13	21	164	700	697	
> 50.000 hab.	15	26	4	1	15	8	6	60	75	75	
> 20.000 i ≤ 50.000 hab.	49	12	5	2	20	3	7	49	98	98	
> 5.000 i ≤ 20.000 hab.	91	3	2	0	16	0	5	26	117	116	
≤ 5.000 hab.	381	5	0	1	18	2	3	29	410	408	
Províncies	3	8	18	0	4	2	6	38	41	39	
Mancomunitats	51	0	6	0	2	0	0	8	59	58	
Àrees metropolitanes	2	0	0	0	0	0	0	0	2	2	
Entitats locals menors	7	0	0	0	0	0	0	0	7	7	
Total rendició	599	54	35	4	75	15	27	210	809	803	
Total cens	615	56	37	4	78	15	29	219	834	835	
% rendició	97%	96%	95%	100%	96%	100%	93%	96%	97%	96%	

El nivell de compliment en la remissió dels comptes anuals dels ens dependents i consorcis adscrits va arribar al 96%, davant del 95% de l'exercici 2020. Per tipus d'ens s'observen nivells de rendició similars, encara que les majors ràtios de compliment tenen lloc entre les EPE i les societats mercantils amb participació majoritària, mentre que les fundacions presenten el nivell més baix, amb un 93%.

El nivell de rendició del total d'entitats locals, incloent-hi els seus ens dependents i consorcis adscrits, ha passat del 96% de l'exercici 2020 al 97% de 2021, en la data d'agregació dels comptes.

En el quadre 9 es presenten les entitats locals principals que van retre els seus comptes fins al 31 de desembre de 2022, detallades per províncies i tipus d'entitat local, i el seu percentatge sobre el cens total d'entitats.



Quadre 9. Entitats locals que van presentar el CG 2021 fins al 31 de desembre de 2022, per províncies

Tipus d'entitat	Alacant		Castelló		València		Total CV	
	Nre.	%	Nre.	%	Nre.	%	Nre.	%
Ajuntaments	136	96%	135	100%	265	100%	536	99%
> 50.000 hab.	8	100%	2	100%	5	100%	15	100%
> 20.000 i ≤ 50.000 hab.	17	94%	6	100%	26	100%	49	98%
> 5.000 i ≤ 20.000 hab.	32	97%	12	100%	47	100%	91	99%
≤ 5.000 hab.	79	96%	115	100%	187	99%	381	99%
Províncies	1	100%	1	100%	1	100%	3	100%
Mancomunitats	18	75%	9	82%	24	89%	51	82%
Àrees metropolitanes	0	-	0	-	2	100%	2	100%
Entitats locals menors	3	100%	1	100%	3	100%	7	100%
Total	158	93%	146	99%	295	99%	599	97%

Les entitats locals de la província d'Alacant són les que presenten un menor compliment. Les províncies de Castelló i València van aconseguir un nivell de rendició del 99%.

El quadre 10 recull, per tipus d'entitat, els comptes generals presentats segons el model comptable i la seua proporció sobre el total de comptes presentats.

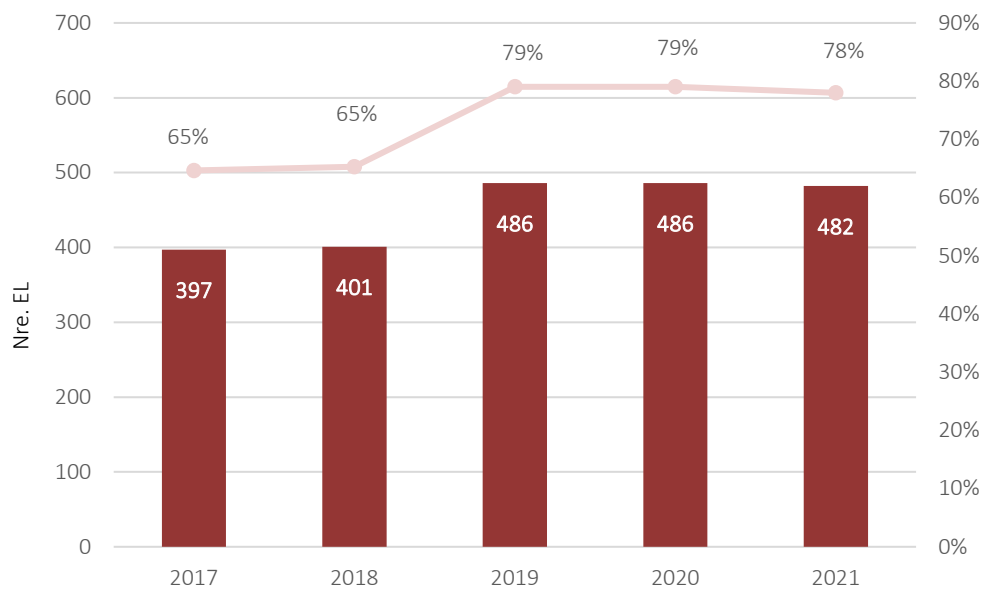
Quadre 10. Entitats locals que van presentar el CG 2021 fins al 31 de desembre de 2022, per model comptable

Tipus d'entitat	Model bàsic		Model simplificat		Model normal	
	Nre.	%	Nre.	%	Nre.	%
Municipis	1	0,2%	139	23%	396	66%
> 50.000 hab.	0	0%	0	0%	15	3%
> 20.000 i ≤ 50.000 hab.	0	0%	0	0%	49	8%
> 5.000 i ≤ 20.000 hab.	0	0%	0	0%	91	15%
≤ 5.000 hab.	1	0,2%	139	23%	241	40%
Províncies	0	0%	0	0%	3	1%
Mancomunitats	0	0%	17	3%	34	6%
Àrees metropolitanes	0	0%	0	0%	2	0%
Entitats locals menors	0	0%	2	0%	5	1%
Total	1	0,2%	158	26%	440	73%

El gràfic 2 mostra l'evolució del nombre d'entitats locals que van presentar en el termini legal els comptes generals dels exercicis 2017 a 2021:



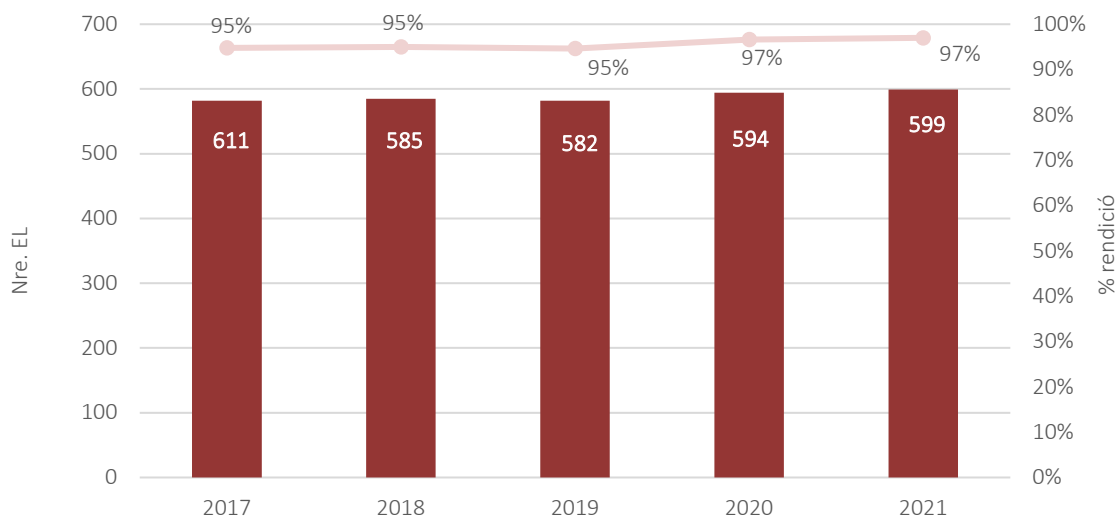
Gràfic 2. Entitats locals que van presentar el CG en el termini legal. Període 2017-2021



En 2017 i 2018 s'observa una menor rendició del compte general en el termini legal, en entrar en vigor el nou termini de rendició (abans del 15 d'octubre de l'exercici posterior, amb un avançament de quinze dies). Aquesta tendència canvia a partir de 2019, quan es recuperen els percentatges de compliment del termini legal.

El gràfic 3 recull l'evolució del nombre d'entitats locals que van presentar els seus comptes fins a la data d'agregació, en el període 2017-2021:

Gràfic 3. Entitats locals que van presentar el CG fins al 31 de desembre (1 de març de 2021 per al CG 2019). Període 2017-2021





El nivell de compliment fins a la data d'agregació dels comptes es va mantindre en el 97% en els dos últims exercicis, i per damunt del 95% durant tot el període.

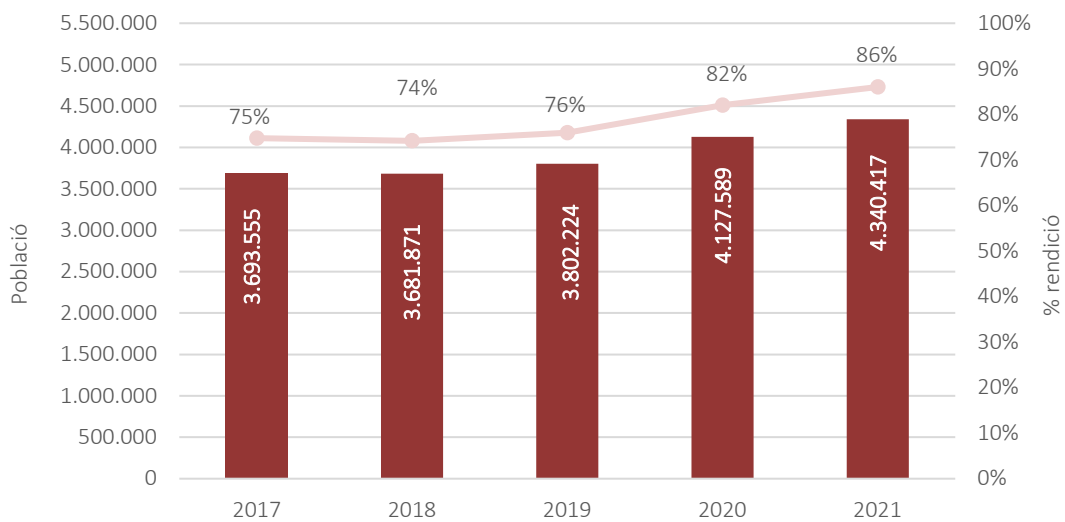
Els municipis que van presentar el compte general de l'exercici 2021, per trams de població, van ser els següents:

Quadre 11. Municipis que van presentar el CG 2021, per trams de població

Trams de població	Cens 2021		Rendició en termini legal				Rendició a 31/12/2022			
	Nre.	Població	Nre.	%	Població	%	Nre.	%	Població	%
> 50.000 hab.	15	2.284.862	13	87%	2.132.902	93%	15	100%	2.284.862	100%
> 20.000 i ≤ 50.000 hab.	50	1.399.405	40	80%	1.134.160	81%	49	98%	1.364.721	98%
> 5.000 i ≤ 20.000 hab.	92	914.707	70	76%	698.719	76%	91	99%	907.846	99%
≤ 5.000 hab.	385	459.164	314	82%	374.636	82%	381	99%	453.650	99%
Total	542	5.058.138	437	81%	4.340.417	86%	536	99%	5.011.079	99%

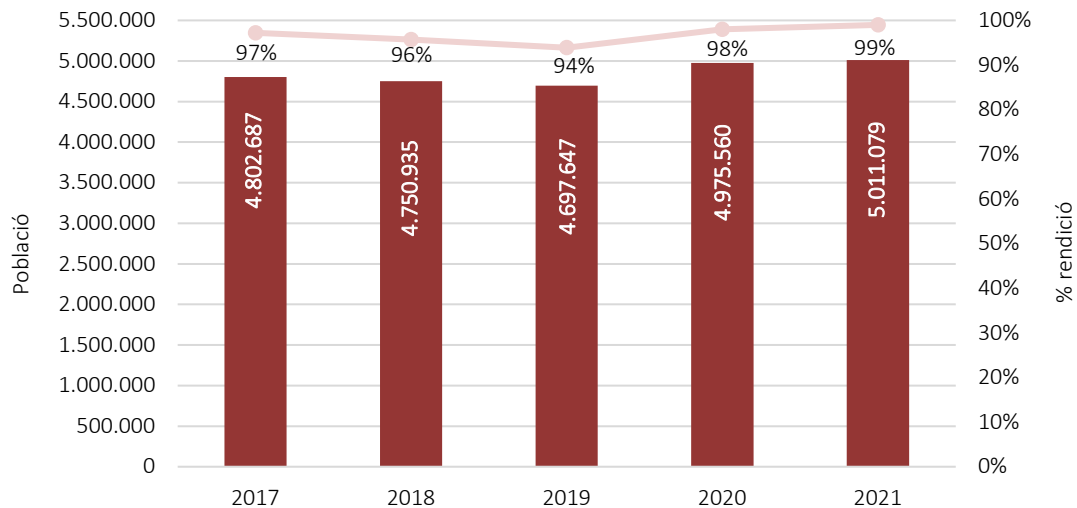
En els gràfics següents es mostra l'evolució de la població dels municipis que van presentar els seus comptes en el termini legal i en la data d'agregació dels comptes, durant el període 2017-2021.

Gràfic 4. Població dels municipis que van presentar el CG en el termini legal. Període 2017-2021





Gràfic 5. Població dels municipis que van presentar el CG fins al 31 de desembre (1 de març de 2021 per al CG 2019). Període 2017-2021



1.2. Compliment del cicle pressupostari

L'aprovació definitiva del pressupost pel Ple de la corporació s'ha de realitzar abans del 31 de desembre de l'any anterior al de l'exercici en què haja d'aplicar-se (article 169.2 del TRLRHL) i, si en iniciar-se l'exercici no haguera entrat en vigor el pressupost corresponent, es considera automàticament prorrogat el de l'exercici anterior (article 169.6 del TRLRHL).

Les entitats locals han de confeccionar la liquidació del seu pressupost abans de l'1 de març de l'exercici següent al qual corresponga (article 191 del TRLRHL). Això no obstant, la normativa pressupostària no estableix expressament la data concreta per a aprovar la liquidació. En aquest informe, s'ha considerat el 31 de març de 2022, que és la data límit per a la seua remissió a la comunitat autònoma i al Ministeri d'Hisenda (article 91 del RD 500/1990).

Tal com estableix el TRLRHL en el seu article 212.2, el compte general s'ha de sotmetre a informe de la Comissió Especial de Comptes abans del dia 1 de juny de l'exercici següent al qual corresponga. Atés que no s'estableix una data concreta, s'ha pres el 31 de maig de 2022 com a data límit per a la formació del compte general de l'exercici 2021. Respecte a l'aprovació del compte, s'havia d'haver produït abans de l'1 d'octubre de l'exercici 2022 (art. 212.4 del TRLRHL).

El quadre següent detalla el nombre d'entitats que han complert els terminis del cicle pressupostari i el percentatge de compliment sobre el total d'entitats que han presentat el compte general.



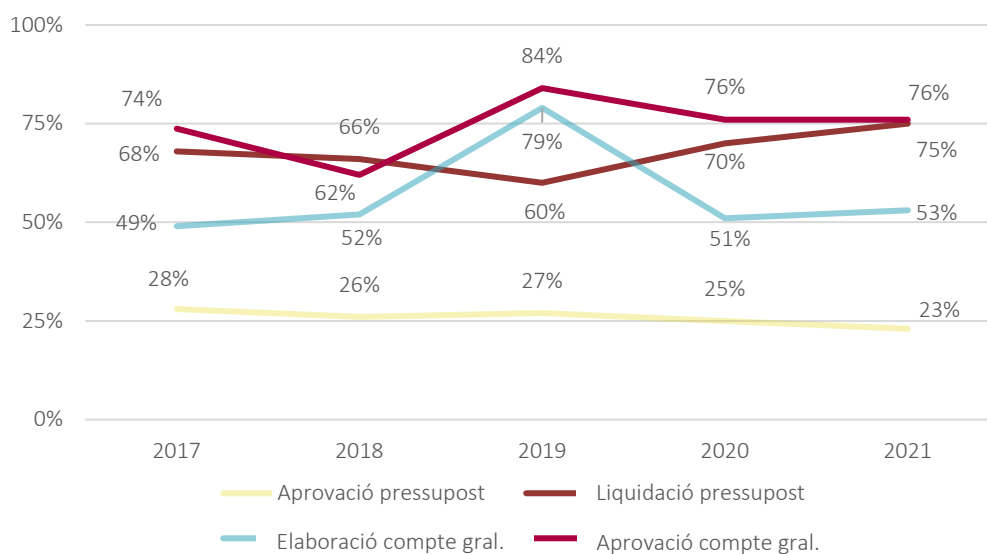
Quadre 12. Compliment del cicle pressupostari de les entitats locals. Exercici 2021

Tipus d'entitat	Aprovació del pressupost		Aprovació liquidació		Elaboració del compte general		Aprovació del compte general	
Municipis	125	23%	399	74%	287	54%	416	78%
Províncies	0	0%	3	100%	0	0%	3	100%
Mancomunitats	11	22%	36	71%	22	43%	30	59%
Àrees metropolitanes	1	50%	2	100%	2	100%	1	50%
Entitats locals menors	0	0%	7	100%	6	86%	6	86%
Total	137	23%	447	75%	317	53%	456	76%

Segons aquestes dades, la majoria de les entitats locals va incomplir el termini d'aprovació del pressupost de l'exercici 2021, atès que un 77% el va aprovar amb posterioritat al 31 de desembre de 2020. Aquest incompliment generalitzat afecta tots els grups d'entitats, especialment les províncies i entitats locals menors. L'aprovació de la liquidació del pressupost presenta millors resultats, ja que el 75% de les entitats locals de la Comunitat va aprovar la liquidació en termini.

Quant al compte general de l'exercici 2021, el 47% de les entitats no es va ajustar al termini establert per la llei per a la seua elaboració, ni el 24% d'aquestes va complir el termini d'aprovació. Per tipus d'entitat, destaca l'incompliment de les províncies dels terminis relatius a la fase de formació del compte general, la qual cosa contrasta amb la fase d'aprovació del compte, ja que va ser aprovat per totes dins del termini legal.

Gràfic 6. Evolució del compliment en les fases del cicle pressupostari i comptable. Període 2017-2021





Durant el període 2017-2021, l'evolució de les diferents fases del cicle pressupostari en el total d'entitats locals ha sigut desigual. Mentre que l'aprovació de la liquidació ha millorat set punts percentuals, l'aprovació en termini del pressupost, que ja registrava un alt incompliment, ha empitjorat any rere any. El compliment de les fases corresponents al compte general ha experimentat una lleugera millora, que va ser més pronunciada en l'exercici 2019, en prorrogar-se els terminis legals a causa de la pandèmia de la COVID-19.

2. ENTITATS LOCALS QUE NO HAN PRESENTAT ELS COMPTES DELS EXERCICIS 2021 I ANTERIORS

2.1. Entitats locals que no havien presentat el CG 2021

En el quadre 13 figura el nombre i el percentatge d'entitats locals que no van presentar el compte general corresponent a l'exercici 2021, amb data 31 de desembre de 2022, així com les entitats que l'han presentat amb posterioritat.

Quadre 13. Entitats locals que no havien presentat el CG 2021 a 31 de desembre de 2022

Tipus d'entitat	Cens 2021	Pendants a 31/12/2022		Posteriors a 01/01/2023		Pendants a 01/04/2023	
		Nre.	% s/total	Nre.	% s/total	Nre.	% s/total
Municipis	542	6	1%	3	1%	3	1%
> 50.000 hab.	15	0	0%	0	0%	0	0%
> 20.000 i ≤ 50.000 hab.	50	1	2%	1	2%	0	0%
> 5.000 i ≤ 20.000 hab.	92	1	1%	0	0%	1	1%
≤ 5.000 hab.	385	4	1%	2	1%	2	1%
Províncies	3	0	0%	0	0%	0	0%
Mancomunitats	62	11	18%	2	3%	9	15%
Àrees metropolitanes	2	0	0%	0	0%	0	0%
Entitats locals menors	7	0	0%	0	0%	0	0%
Total	616	17	3%	5	1%	12	2%

Fins al 31 de desembre de 2022, 17 entitats locals no havien presentat els comptes de 2021. D'aquestes, cinc entitats ho van fer amb posterioritat, fins al 31 de març de 2023 (vegeu l'annex 2.1).

Segons el quadre anterior, en aquesta data hi havia tres municipis i nou mancomunitats que estaven pendents de retre el compte general de l'exercici 2021, tan sols un 2% del total d'entitats principals.



2.2. Entitats locals que no havien presentat el CG d'exercicis anteriors a 2021

En l'annex 2.3 es detallen, amb data 31 de març de 2023, les entitats locals que no havien presentat els comptes a la Sindicatura de Comptes en algun o diversos exercicis del període comprés entre 2017 i 2020.

Quadre 14. Entitats locals que no han presentat el CG d'algun exercici, per províncies. Període 2017-2020

Entitat local	Alacant	Castelló	València	Total
Municipis	2	0	0	2
Mancomunitats	5	2	2	9
Total	7	2	2	11

El quadre 14 inclou quatre mancomunitats que han manifestat a la Sindicatura no haver tingut activitat en algun dels exercicis del període.

Aquestes dades s'exposen en la pàgina web de la Sindicatura i s'actualitzen setmanalment: <https://www.sindicom.gva.es/entitats-locales-que-no-han-remes-el-compte-general>.

La nova redacció de l'article 199 de la Llei 8/2010, de 23 de juny, que introdueix la Llei 10/2015, de 29 de desembre, de Mesures Fiscals, de Gestió Administrativa i Financera i d'Organització de la Generalitat, estableix que qualsevol entitat local que siga beneficiària d'una ajuda o subvenció de la Generalitat la convocatòria de la qual haja sigut aprovada amb posterioritat a l'1 de gener de 2015 no podrà percebre l'import corresponent si, en el moment en què siga procedent el pagament, no acredita trobar-se al corrent de la rendició dels seus comptes anuals davant la Sindicatura de Comptes de la Comunitat Valenciana, amb independència de quin siga l'exercici els comptes del qual no s'hagen retut.

3. EXAMEN DELS COMPTES DE L'EXERCICI 2021

La Sindicatura de Comptes ha revisat els comptes remesos en suport informàtic per les entitats locals a través de la Plataforma de Rendició de Comptes.

3.1. Entitats locals que han presentat el CG 2021 incomplet

L'entitat local ha de realitzar la formació i rendició de comptes amb el contingut que estableix la normativa d'aplicació i remetre'l en un sol acte. Hi ha diverses entitats locals que incompleixen aquesta normativa, en remetre comptes generals el contingut dels quals no és complet, per no figurar els comptes d'algun ens dependent de l'entitat local o per haver presentat algun compte amb algun o tots els estats comptables amb les xifres a zero.

A continuació es detallen les entitats que han presentat el compte general de 2021 incomplet, per no figurar els comptes d'algun ens dependent de l'entitat local o per haver presentat algun compte amb tots els seus estats a zero.



Quadre 15. Entitats locals que han presentat el CG 2021 incomplet

Entitat principal	Ens els comptes del qual no s'han presentat	Tipus d'entitat
Aj. Altea	Fundació Eberhard Schlotter	Fundacions, assoc. i altres ISFL
Aj. Beneixida	Serveis Públics Beneixida, SL	Societat mercantil 100%
Aj. Gandia	Pacte Territorial Ocupació la Safor (1)	Consorci
Aj. Lluçena	Associació Intermunicipal de Municipis del Penyalgosa	Fundacions, assoc. i altres ISFL
Aj. Montcada	Pemsa, SA (1)	Societat mercantil 100%
Aj. Paterna	Empresa Municipal Sòl de Paterna, SA (2)	Societat mercantil 100%
Aj. Torrebaixa	Re població Forestal Devesa Torrebaixa	Consorci
Aj. Xiva	Adelsa, SA	Societat mercantil 100%

(1) Sense activitat, segons comunica la seua entitat principal, o en liquidació.

(2) Tots els estats a zero.

Així mateix, s'indiquen les entitats que han presentat algun dels seus estats comptables amb les xifres a zero o, en el cas d'ens dependents, no han adjuntat la memòria preceptiva.

Quadre 16. Entitats locals que han presentat el CG 2021 amb algun estat comptable a zero o sense adjuntar la memòria

Entitat principal	Ens dependent	Tipus d'entitat	Estat amb xifres a zero o sense adjuntar la memòria (*)
Aj. Bigastre	Urbanitzadora Apatel, SA (1) Fundació Pública Conservatori	Societat mercantil 100%	PIG
Aj. Carcaixent	Professional Música i Dansa Mestr Vert	Organisme autònom	Resultat pressupostari
Aj. Nàquera	Fundació Serra Calderona	Fundacions, assoc. i altres ISFL	PIG
Aj. Oriola	Urbanística Polígono Industrial Puente Alto, SL (1)	Societat mercantil 100%	PIG
Aj. Teulada	Aigües Teulada - Benitatxell	Consorci	Liquidació d'ingressos, resultat pressupostari i romanent de tresoreria
Mancomunitat Racó d'Ademús	-	-	EFE

(*) PIG: Pèrdues i guanys. EFE: Estat de fluxos d'efectiu.

(1) Sense activitat, segons comunica la seua entitat principal, o en liquidació.

3.2. Incidències en els CG retuts

El procés de revisió preveu l'anàlisi de les incidències detectades i la justificació realitzada per l'entitat local abans de l'enviament telemàtic del compte general. A conseqüència d'aquest procés de revisió, s'han requerit les entitats els comptes de les quals presentaven incidències significatives, o bé incidències amb una justificació insuficient o inexistent. Una



vegada rebut el requeriment, les entitats locals havien de remetre telemàticament els fitxers del compte general amb les incidències esmenades o justificar les incidències detectades.

En el quadre següent es mostra el nombre de comptes generals remesos, el total d'incidències i aquelles la justificació de les quals ha sigut acceptada per la Sindicatura. També es reflecteix el percentatge que suposen les incidències la justificació de les quals ha sigut acceptada sobre el total d'incidències.

Quadre 17. Incidències en els CG retuts. Exercicis 2020-2021

Tipus d'entitat	Nre. entitats		Incidències		Incidències acceptades			
	2020	2021	2020	2021	2020	%	2021	%
Municipis	532	536	2.720	2.485	1.639	60%	1.105	44%
Províncies	3	3	19	17	17	89%	8	47%
Mancomunitats	50	51	261	251	158	61%	118	47%
Àrees metropolitanas	2	2	7	4	6	86%	4	100%
Entitats locals menors	7	7	20	12	17	85%	9	75%
Total	594	599	3.027	2.769	1.837	61%	1.244	45%

Del total d'entitats que han remés el compte general, 29 entitats locals no han tingut cap incidència en 2021, davant de 21 que es trobaven en aquesta situació en 2020.

Quadre 18. Incidències requerides en els CG retuts

Tipus d'entitat	Nre. d'entitats requerides		Nre. incidències requerides		% variació incidències
	2020	2021	2020	2021	
Municipis	205	201	677	906	34%
Províncies	2	1	2	7	250%
Mancomunitats	16	15	58	79	36%
Àrees metropolitanas	1	0	1	0	-
Entitats locals menors	3	0	3	0	-
Total	227	217	741	992	34%

El nombre d'incidències requerides a les entitats locals en una primera revisió ha passat de 741 en el compte general de 2020 a 992 en el compte general de 2021, la qual cosa suposa un increment del 34%.

3.3. Comprovacions sobre els estats pressupostaris i comptables

S'ha efectuat una sèrie de comprovacions sobre els estats pressupostaris de les entitats principals, els seus organismes autònoms dependents i els consorcis adscrits, que elaboren els seus comptes segons el Pla General de Comptabilitat Pública adaptat a l'Administració local. D'aquesta manera, s'han posat de manifest determinades incidències, degudes a



incoherències comptables, incompliments legals o que afecten la situació econòmica. En el quadre següent es mostra el nombre total d'entitats que han tingut alguna d'aquestes incidències:

Quadre 19. Entitats amb incidències en els CG retuts. Exercicis 2020-2021

Tipus d'entitat	Presenten alguna incidència			
	2020	%	2021	%
Municipis	67	13%	50	9%
Províncies	0	0%	0	0%
Mancomunitats	16	32%	18	35%
Àrees metropolitanes	0	0%	0	0%
Entitats locals menors	0	0%	1	14%
Consortcis	8	25%	8	23%
Organismes autònoms	7	13%	7	13%
Total	98	14%	84	12%

En 2021, el 12% de les entitats locals va presentar alguna incidència en el compte general retut, davant del 14% que ho va fer en 2020. Les entitats amb major percentatge d'incidències en 2021 van ser les mancomunitats i els consorcis.

En el quadre següent figura la descripció de totes les comprovacions comptables realitzades sobre els estats pressupostaris i el nombre d'entitats que han tingut incidències, així com el percentatge que representen sobre el total d'aquestes (vegeu l'annex 2.6).



Quadre 20. Comprovacions en els estats pressupostaris dels CG retuts. Exercicis 2020-2021

Incidència	Municipis i províncies				Resta d'entitats				
	Nre.		%		Nre.		%		
	2020	2021	2020	2021	2020	2021	2020	2021	
1	Divergència entre els drets reconeguts nets de la liquidació del pressupost i els del resultat pressupostari								
0	0	0	0%	0%	0	0	0%	0%	
2	Divergència entre les obligacions reconegudes netes de la liquidació del pressupost i les del resultat pressupostari								
0	0	0	0%	0%	0	1	0%	2%	
3	Divergència entre els drets pendents de cobrament de l'exercici corrent de la liquidació del pressupost i els del romanent de tresoreria								
0	0	0	0%	0%	0	0	0%	0%	
4	Divergència entre les obligacions pendents de pagament de la liquidació del pressupost corrent i les del romanent de tresoreria								
0	0	0	0%	0%	0	1	0%	2%	
5	Divergència entre els drets pendents de cobrament d'exercicis tancats de la liquidació del pressupost i els del romanent de tresoreria								
0	0	0	0%	0%	0	0	0%	0%	
6	Divergència entre les obligacions pendents de pagament de la liquidació del pressupost d'exercicis tancats i les del romanent de tresoreria								
1	1	1	1%	2%	0	0	0%	0%	
7	Divergència entre l'efectiu i actius líquids de l'estat de fluxos d'efectiu i els fons líquids del romanent de tresoreria								
4	4	4	5%	6%	1	2	3%	5%	
8	El pressupost inicial d'ingressos és menor que el pressupost inicial de despeses								
0	0	0	0%	0%	0	0	0%	0%	
9	El pressupost definitiu d'ingressos és menor que el pressupost definitiu de despeses								
2	2	2	2%	3%	0	0	0%	0%	
10	Les obligacions reconegudes netes són majors que el pressupost definitiu de despeses								
0	0	0	0%	0%	0	0	0%	0%	
11	Les modificacions del pressupost d'ingressos són menors que les modificacions del pressupost de despeses								
5	3	6%	5%	1	0	3%	0%		
12	Els fons líquids del romanent de tresoreria són negatius								
0	0	0%	0%	0	1	0%	2%		
13	El romanent de tresoreria per a despeses generals és negatiu								
16	12	20%	19%	3	3	8%	7%		
14	No consta l'estimació de l'import de dubtós cobrament en l'estat del romanent de tresoreria								
9	9	11%	14%	9	7	25%	16%		
15	El resultat pressupostari ajustat és negatiu								
33	25	40%	39%	20	25	56%	58%		
16	Divergència entre les obligacions reconegudes netes de la liquidació i les obligacions reconegudes per funció								
0	0	0%	0%	0	0	0%	0%		
17	Els ingressos corrents del pressupost inicial són menors que les despeses corrents del pressupost inicial								
12	8	15%	13%	2	3	6%	7%		
Total	82	64	100%	100%	36	43	100%	100%	



La incidència més freqüent ha sigut la presentació d'un resultat pressupostari ajustat negatiu per part de 50 entitats. A més, cal destacar la falta d'estimació del dubtós cobrament en el romanent de tresoreria en 16 entitats, i l'existència d'un romanent de tresoreria per a despeses generals negatiu, que afecta 15 entitats.

En el quadre següent es mostra el nombre d'entitats en les quals s'han detectat incidències en el balanç i/o el compte de resultats (vegeu l'annex 2.7):

Quadre 21. Entitats amb incidències en el balanç i/o el compte de resultats. Exercicis 2020-2021

	2020	%	2021	%
Municipis	60	11%	51	10%
Províncies	0	0%	0	0%
Mancomunitats	3	6%	6	12%
Àrees metropolitanas	0	0%	0	0%
Entitats locals menors	0	0%	0	0%
Consortis	0	0%	1	3%
Organismes autònoms	6	11%	6	11%
Total	69	10%	64	9%

Les incidències observades després de les comprovacions efectuades sobre el balanç i el compte de resultats han sigut les següents:

Quadre 22. Comprovacions realitzades sobre el balanç i el compte de resultats. Exercicis 2020-2021

Incidència	Municipis i províncies				Resta d'entitats			
	Nre.		%		Nre.		%	
	2020	2021	2020	2021	2020	2021	2020	2021
1 Divergència entre el total actiu i el total passiu / Errors aritmètics / Inadequada presentació	2	3	3%	5%	1	2	10%	12%
2 Divergència entre el resultat de l'exercici del balanç i el del compte de resultats / Errors aritmètics / Inadequada presentació	1	2	2%	4%	0	1	0%	6%
3 Existència de partides amb signe negatiu en el balanç	34	25	53%	45%	4	3	40%	18%
4 Divergència entre les existències finals de l'estat de fluxos d'efectiu i les existències de tresoreria del balanç	0	3	0%	5%	1	2	10%	12%
5 Fons de maniobra negatiu	23	18	36%	32%	3	7	30%	41%
6 Divergència entre el patrimoni net del balanç i el de l'estat de canvis del patrimoni net	4	5	6%	9%	1	2	10%	12%
Total	64	56	100%	100%	10	17	100%	100%



Les incidències més freqüents són degudes a l'existència de partides amb signe negatiu en el balanç i a un fons de maniobra negatiu, un fet que ocorre en 28 i 25 entitats, respectivament.

4. FETS POSTERIORS

4.1. Presentació de comptes

La data de tancament a l'efecte d'inclusió de les entitats en aquest informe ha sigut el 31 de desembre de 2022 i, en conseqüència, les dades que hi figuren es refereixen a les entitats que han remés la documentació sol·licitada en aquesta data. No obstant això, amb posterioritat i fins al 31 de març de 2023, han presentat a la Sindicatura de Comptes el compte general corresponent a l'exercici 2021 els ajuntaments d'Albalat dels Sorells, Balones i la Vila-Joiosa, a més de la Mancomunitat de Municipis de l'Alcoià i el Comtat i la Mancomunitat d'Albalat de la Ribera - Polinyà de Xúquer.

4.2. Fets posteriors amb possible repercussió en els comptes retuts

Amb data 24 de març de 2023 es va rebre en la Sindicatura de Comptes una certa documentació remesa per la concessionària d'un contracte adjudicat per l'Ajuntament de Guardamar del Segura l'any 2002. Després de l'inici de l'execució de l'obra, l'Ajuntament va modificar el contracte i va substituir la zona d'equipament que havia de ser explotada per la concessionària per una escola de música de gestió municipal, la qual cosa ha derivat en una contesa judicial entre l'Ajuntament i l'adjudicatària.

El procés judicial va concloure amb la providència de data 23 de març de 2023 dictada pel Tribunal Suprem, i amb la declaració posterior de fermesa duta a terme per mitjà de la diligència del Jutjat Contenciós Administratiu d'Elx de data 3 de maig de 2023. La quantitat reconeguda en concepte de lucre cessant que l'Ajuntament ha de pagar a la concessionària ascendeix a 3.217.575 euros, més els interessos legals ordinaris corresponents. Aquests fets han de tindre reflex en els comptes anuals de l'exercici 2022, pendents d'aprovar en la data en què es va dictar la resolució definitiva. No obstant això, l'Ajuntament havia d'haver informat de l'existència d'aquest passiu contingent en els comptes anuals de 2021, en l'apartat corresponent de la memòria.

Així mateix, l'Ajuntament ha de consignar en els seus pressupostos el crèdit necessari per a satisfer les obligacions de pagament que es deriven de la resolució judicial esmentada. Per a això, l'entitat informa que s'acollirà al mecanisme de finançament extraordinari habilitat pel Ministeri d'Hisenda i Funció Pública per al finançament de sentències judicials, a través del Fons d'Ordenació i Fons d'Impuls Econòmic regulat en l'RDL 17/2014, de 26 de desembre.



APÈNDIX 4

Anàlisi econòmica del sector públic local valencià



Aquest apèndix té per objecte analitzar certes magnituds econòmiques de les hisendes locals de la Comunitat Valenciana en l'exercici 2021. Les dades procedeixen dels comptes generals de les entitats locals presentats fins al 31 de desembre de 2022 a través de la Plataforma de Rendició de Comptes.

Els resultats s'han obtingut per mitjà de l'agregació dels comptes anuals de les entitats principals, els seus organismes autònoms dependents i els consorcis adscrits, que s'han elaborat segons el Pla General de Comptabilitat Pública adaptat a l'Administració local. La informació s'ha agregat tal com es reflectia en els comptes presentats; per això, poden produir-se certs desquadraments en les dades agregades, procedents de les existents en els comptes individuals.

En l'apartat 6 d'aquest apèndix es desplega la informació corresponent a les entitats públiques empresarials i les societats mercantils dependents, que elaboren els seus comptes seguint el Pla General de Comptabilitat, aprovat per mitjà del Reial Decret 1514/2007, en els seus models normal o abreujat, i, si és el cas, el Reial Decret 1515/2007, pel qual s'aprova el Pla General de Comptabilitat de Petites i Mitjanes Empreses.

Els estats pressupostaris i financers corresponents a cada una de les entitats es poden consultar en el web de la Sindicatura de Comptes. Els estats inclosos en aquest apèndix s'han obtingut per mitjà de l'aplicació informàtica que conté aquestes dades, que permet agregar la informació segons una sèrie de criteris: exercici, tipus d'entitat, província, model comptable, població i data de rendició.

L'anàlisi de l'evolució de les magnituds financeres i pressupostàries dels exercicis 2020 i 2021 es realitza de manera homogènia, és a dir, amb les entitats locals que han retut el compte general dels dos exercicis abans de la data d'agregació, encara que en 2020 no hagen entrat en l'anàlisi agregada per haver-se presentat amb posterioritat a la data de tancament.

Quadre 23. Entitats locals que formen part de l'anàlisi dels comptes

Tipus d'entitat	Anàlisi agregada		Anàlisi homogènia
	2020	2021	2020-2021
Municipis	540	536	536
Províncies	3	3	3
Mancomunitats	52	51	49
Àrees metropolitanes	2	2	2
Entitats locals menors	7	7	7
Consortis	33	35	32
Organismes autònoms	58	54	54
Total	695	688	683



1. ANÀLISI PRESSUPOSTÀRIA DE L'EXERCICI 2021

Aquest apartat recull la informació pressupostària de totes les entitats locals que havien retut els comptes de 2021 a 31 de desembre de 2022.

1.1. Pressupost d'ingressos

Pressupost agregat d'ingressos de l'exercici 2021

El quadre següent mostra l'execució del pressupost d'ingressos, per tipus d'entitat. Inclou les previsions inicials d'ingressos i les seues modificacions, els drets reconeguts nets (DRN) i el seu cobrament, en termes agregats.

Quadre 24. Execució del pressupost d'ingressos per tipus d'entitat. Exercici 2021 (milers d'euros)

Tipus d'entitat	Previsió inicial	Modific. Modific.	% mod.	Previsió definitiva	DRN	% s/total	% exec.	Cobraments	% compl.
Municipis	5.122.491	2.642.828	51,6%	7.765.319	5.722.088	78,7%	73,7%	5.143.765	89,9%
Províncies	957.019	441.556	46,1%	1.398.575	969.795	13,3%	69,3%	960.490	99,0%
Mancomunitats	76.225	23.590	30,9%	99.815	80.251	1,1%	80,4%	64.331	80,2%
Àrees metropolitanes	101.611	35.971	35,4%	137.582	114.538	1,6%	83,3%	100.886	88,1%
Entitats locals menors	5.477	2.567	46,9%	8.044	6.044	0,1%	75,1%	5.616	92,9%
Consortis	222.366	45.480	20,5%	267.845	223.125	3,1%	83,3%	186.947	83,8%
Organismes autònoms	157.678	43.415	27,5%	201.094	155.091	2,1%	77,1%	138.365	89,2%
Total	6.642.866	3.235.407	48,7%	9.878.274	7.270.932	100,0%	73,6%	6.600.400	90,8%

El pressupost d'ingressos recull previsions que no tenen caràcter limitatiu. Les modificacions del pressupost d'ingressos són conseqüència de les modificacions dels crèdits inicials del pressupost de despeses, pel mateix import, a fi de finançar-les i de mantindre el necessari equilibri pressupostari inicial (tret d'excepcions). El pressupost inicial agregat del conjunt de les entitats locals es va modificar en un 48,7% (un 34,2% en 2020), i els municipis són els que més el van augmentar.

El grau d'execució del pressupost d'ingressos mostra la materialització de les previsions definitives d'ingressos en drets reconeguts nets. Quant al grau de compliment, és un indicador que mesura el grau de realització dels drets reconeguts nets en liquiditat efectiva. Un valor alt indica una bona capacitat de recaptació de l'entitat.

El nivell d'execució dels ingressos va arribar al 73,6% (78,6% en 2020) i el nivell de compliment dels cobraments, el 90,8% (89,4% en 2020); destaquen en aquests àmbits els consorcis i les províncies, respectivament.

Els municipis, com a principals entitats del sector públic local, van liquidar el 78,7% dels ingressos totals, seguits de les províncies, amb un 13,3%.



A continuació es mostra l'execució pressupostària dels ingressos, segons la seua naturalesa econòmica:

Quadre 25. Ingressos (DRN) segons la seua naturalesa econòmica, per tipus d'entitat local. Exercici 2021 (milers d'euros)

Capítol d'ingrés	Municipis	Províncies	Manc.	Àrees metrop.	ELM	Conсорc.	OA	Total	% s/total
1. Impostos directes	2.300.954	83.895	0	0	1	0	0	2.384.850	32,8%
2. Impostos indirectes	139.726	70.763	0	0	1	0	0	210.489	2,9%
3. Taxes i altres ingressos	680.263	34.536	6.365	113.861	594	56.663	41.292	933.574	12,8%
4. Transferències corrents	2.043.424	723.092	70.953	0	4.724	161.903	106.510	3.110.605	42,8%
5. Ingressos patrimonials	65.247	1.204	39	269	12	176	3.298	70.245	1,0%
1 a 5. Operacions corrents	5.229.614	913.489	77.357	114.130	5.331	218.742	151.101	6.709.763	92,3%
6. Alienació d'inversions reals	25.602	717	56	0	0	31	15	26.419	0,4%
7. Transferències de capital	280.475	14.322	2.828	405	713	4.270	2.264	305.277	4,2%
6 i 7. Operacions de capital	306.077	15.039	2.884	405	713	4.301	2.279	331.696	4,6%
8. Actius financers	2.828	20.361	11	3	0	83	1.712	24.997	0,3%
9. Passius financers	183.570	20.906	0	0	0	0	0	204.475	2,8%
8 i 9. Op. financeres	186.397	41.267	11	3	0	83	1.712	229.473	3,2%
Total ingressos (1 a 9)	5.722.088	969.795	80.251	114.538	6.044	223.125	155.091	7.270.932	100,0%

Els ingressos tributaris (capítols 1 a 3) van suposar el 48,5% del finançament local. Els impostos directes van representar el 32,8%, amb especial importància per als municipis (40,2% dels seus ingressos) i per a les províncies (8,7%). Els impostos indirectes només van suposar el 2,9% dels ingressos dels municipis i de les províncies. Les taxes i altres ingressos, com ara infraccions i multes, van representar el 99,4% del finançament de les àrees metropolitanes i el 26,6% dels organismes autònoms.

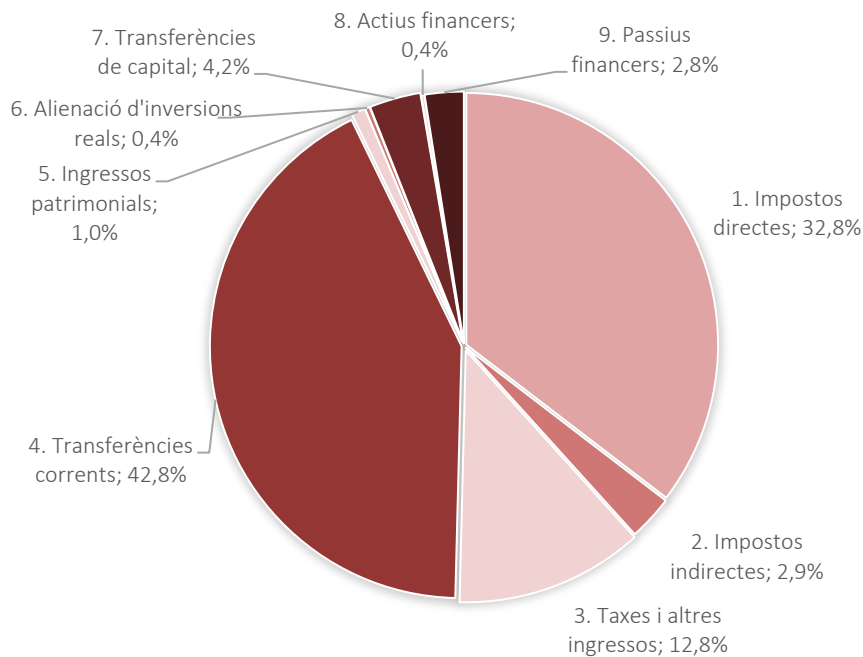
Les transferències corrents van ser una altra de les principals fonts d'ingressos de les entitats locals (un 42,8%), encara que amb variacions segons el tipus d'entitat. A les províncies, mancomunitats, entitats locals menors i consorcis els ingressos del capítol 4 van superar el 70% del total, mentre que per als municipis van suposar el 35,7% dels seus drets reconeguts.

Tant els ingressos per operacions de capital (capítols 6 i 7), amb un 4,6%, com els ingressos provinents d'operacions financeres (capítols 8 i 9), amb un 3,2%, van tindre un caràcter residual, mentre que les transferències de capital van tindre una certa importància en el finançament dels municipis.

El finançament de les entitats locals es mostra en el gràfic següent, per capítols d'ingressos:

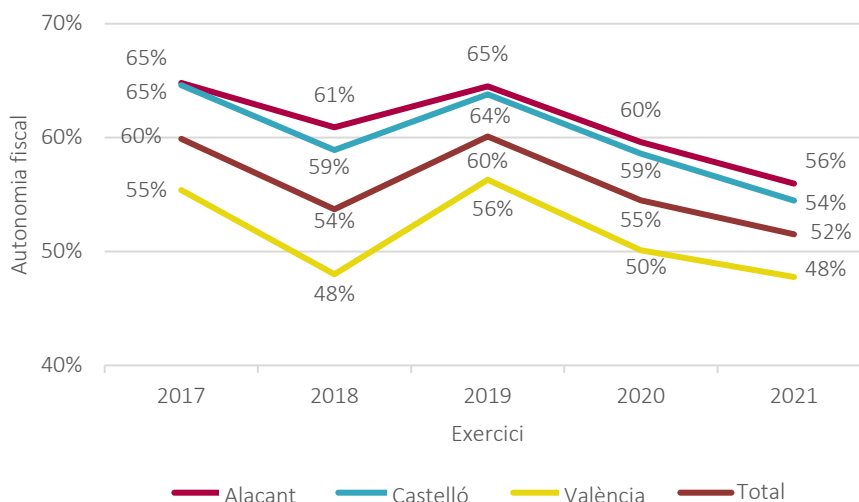


Gràfic 7. Finançament de les entitats locals. Exercici 2021



L'autonomia fiscal reflecteix la proporció que representen els ingressos pressupostaris de naturalesa tributària (impostos, taxes i contribucions especials) en relació amb la totalitat dels ingressos pressupostaris realitzats en l'exercici. L'evolució de l'autonomia fiscal en l'àmbit municipal durant els últims cinc anys ha sigut la següent:

Gràfic 8. Autonomia fiscal en l'àmbit municipal, per províncies. Exercicis 2017-2021



El valor de l'indicador és descendent en aquest període per a les tres províncies examinades. En 2018 es va produir una brusca caiguda de l'autonomia fiscal, que es va recuperar en l'exercici següent, a conseqüència del notable increment, i reducció posterior, dels



ingressos totals, ocasionat per la gran variació quant al recurs al crèdit. Aquesta evolució revela que la importància dels tributs en el finançament municipal, per al total dels municipis de les províncies d'Alacant, Castelló i València, ha decrescut durant els últims cinc anys en huit punts percentuals.

Evolució interanual dels ingressos. Exercicis 2020-2021

En aquest apartat es recullen les variacions d'ingressos dels exercicis 2020 i 2021 en termes homogenis, és a dir, derivades dels estats comptables de les entitats que han retut comptes en els dos exercicis. En primer lloc, es mostra la variació dels ingressos segons el tipus d'entitat que els obté:

Quadre 26. Evolució del pressupost d'ingressos per tipus d'entitat. Exercicis 2020-2021 (milers d'euros)

Tipus d'entitat	Previsions definitives			Drets reconeguts nets		
	2020	2021	% var.	2020	2021	% var.
Municipis	6.712.554	7.765.319	15,7%	5.249.145	5.722.088	9,0%
Províncies	1.217.344	1.398.575	14,9%	953.021	969.795	1,8%
Mancomunitats	84.556	98.411	16,4%	71.201	79.762	12,0%
Àrees metropolitanes	122.123	137.582	12,7%	103.884	114.538	10,3%
Entitats locals menors	7.267	8.044	10,7%	5.461	6.044	10,7%
Consortis	205.888	238.359	15,8%	177.916	193.479	8,7%
Organismes autònoms	198.010	201.094	1,6%	160.146	155.091	-3,2%
Total	8.547.743	9.847.384	15,2%	6.720.775	7.240.797	7,7%

En conjunt, les entitats van augmentar les previsions definitives del pressupost d'ingressos un 15,2%, davant de l'1,6% de l'exercici anterior, la qual cosa representa un considerable increment, que es produeix en tot tipus d'entitats.

Quant a l'execució, els ingressos del conjunt d'entitats locals van augmentar un 7,7%, davant de l'increment del 2,6% de l'exercici anterior. Dins dels diferents tipus d'entitats, destaca la variació positiva que van experimentar les mancomunitats (un 12,0%) i les entitats locals menors (un 10,7%). Els organismes autònoms van patir una moderada disminució dels seus ingressos respecte a 2020.

A continuació es presenta l'evolució dels ingressos pressupostaris en funció de la seua classificació econòmica:



Quadre 27. Evolució dels ingressos segons la seua naturalesa econòmica. Exercicis 2020-2021 (milers d'euros)

Capítols d'ingrés	Previsions definitives			Drets reconeguts nets		
	2020	2021	% var.	2020	2021	% var.
1. Impostos directes	2.358.104	2.349.223	-0,4%	2.382.697	2.384.850	0,1%
2. Impostos indirectes	205.022	201.187	-1,9%	197.347	210.489	6,7%
3. Taxes i altres ingressos	904.384	871.601	-3,6%	815.839	904.783	10,9%
4. Transferències corrents	2.786.368	3.177.452	14,0%	2.843.452	3.109.556	9,4%
5. Ingressos patrimonials	72.802	68.139	-6,4%	59.483	70.195	18,0%
1 a 5. Operacions corrents	6.326.680	6.667.601	5,4%	6.298.818	6.679.873	6,0%
6. Alienació d'inversions reals	28.738	43.878	52,7%	19.467	26.419	35,7%
7. Transferències de capital	713.863	968.037	35,6%	222.889	305.032	36,9%
6 i 7. Operacions de capital	742.601	1.011.915	36,3%	242.356	331.451	36,8%
8. Actius financers	1.230.166	1.799.392	46,3%	13.208	24.997	89,3%
9. Passius financers	248.295	368.475	48,4%	166.392	204.475	22,9%
8 i 9. Operacions financeres	1.478.462	2.167.868	46,6%	179.600	229.473	27,8%
Total ingressos (1 a 9)	8.547.743	9.847.384	15,2%	6.720.775	7.240.797	7,7%

Dins dels drets reconeguts per operacions corrents, destaca l'evolució favorable de les taxes i els ingressos patrimonials, mentre que els impostos directes a penes van variar un 0,1%. Els ingressos per operacions de capital van tindre un increment del 36,8% i els ingressos per operacions financeres van augmentar un 27,8% en 2021 motivats, fonamentalment, per l'emissió de passius financers.

El quadre següent compara els principals ingressos de naturalesa fiscal en els municipis durant els dos últims exercicis, mesurats per habitant.

Quadre 28. Comparativa de determinats ingressos fiscals per habitant en els municipis. Exercicis 2020-2021 (euros)

Descripció	2020	2021	% var.
Impost sobre béns immobles de naturalesa urbana	310,8	313,1	0,7%
Impost sobre vehicles de tracció mecànica	50,7	50,8	0,2%
Impost sobre l'increment del valor dels terrenys de naturalesa urbana	44,5	41,4	-6,9%
Impost sobre activitats econòmiques	29,6	30,9	4,4%
Impost sobre construccions, instal·lacions i obres	15,7	19,7	25,1%



En 2021 baixen els ingressos per habitant en l'impost sobre l'increment del valor dels terrenys de naturalesa urbana, mentre que pugen en l'impost sobre construccions, instal·lacions i obres i en l'impost sobre activitats econòmiques. La resta dels impostos revisats experimenta valors similars als de l'exercici passat.

1.2. Pressupost de despeses

Pressupost agregat de despeses de l'exercici 2021

El quadre següent mostra l'execució del pressupost de despeses, en milers d'euros, per tipus d'entitat:

Quadre 29. Execució del pressupost de despeses per tipus d'entitat. Exercici 2021 (milers d'euros)

Tipus d'entitat	Crèdits			Obligacions reconegudes netes (ORN)			Pagaments		
	inicials	Modific.	% mod.	Crèdits definitius	s/total	% exec.	realitz.	%	
Municipis	5.109.602	2.640.205	51,7%	7.749.807	5.315.963	78,0%	4.992.690	93,9%	
Províncies	957.019	441.556	46,1%	1.398.575	940.171	13,8%	846.718	90,1%	
Mancomunitats	76.215	23.565	30,9%	99.780	74.715	1,1%	70.642	94,5%	
Àrees metropolitanes	101.611	35.971	35,4%	137.582	112.871	1,6%	105.365	93,3%	
Entitats locals menors	5.209	2.567	49,3%	7.776	5.259	0,1%	4.898	93,1%	
Consortis	223.053	50.489	22,6%	273.519	213.346	3,1%	209.142	98,0%	
Organismes autònoms	157.650	43.415	27,5%	201.065	155.563	2,3%	146.093	93,9%	
Total	6.630.358	3.237.769	48,8%	9.868.104	6.817.887	100,0%	6.375.548	93,5%	

El pressupost inicial agregat per al conjunt d'entitats locals, que va ascendir a 6.630 milions d'euros, es va modificar un 48,8% durant l'exercici 2021 (34,3% en 2020). Les modificacions de crèdit van superar el 50% en els municipis.

L'import de despesa total executada va ser de 6.818 milions d'euros, la qual cosa representa un nivell d'execució del 69,1% (un 72,9% en 2020). Aquest indicador reflecteix la materialització dels crèdits definitius en obligacions reconegudes netes. Un valor elevat significa una adequada execució del pressupost de despeses respecte de la planificació pressupostària realitzada.

Els municipis van gestionar el 78,0% de la despesa total executada en 2021, mentre que les províncies van tramitar el 13,8%, els consorcis un 3,1% i els organismes autònoms un 2,3%. La resta de les entitats (mancomunitats, àrees metropolitanes i entitats locals menors) van executar en conjunt el 2,8% de la despesa local.

Es van efectuar pagaments del pressupost corrent per 6.376 milions d'euros, que representen un nivell de realització del 93,5% (93,1% en 2020). Aquest registre mesura el



grau de compliment dels pagaments respecte de les obligacions reconegudes. Com més pròxim siga al 100%, menor serà l'import d'obligacions pendents de pagament de l'exercici.

Atesa la naturalesa econòmica de la despesa executada per les entitats locals, la seua distribució en l'exercici 2021 va ser la següent:

**Quadre 30. Despeses (ORN) segons la seua naturalesa econòmica, per tipus d'entitat.
Exercici 2021 (milers d'euros)**

Capítols de despesa	Municipis	Províncies	Manc.	Àrees				Total	s/total	%
				metrop.	ELM	Consort.	OA			
1. Despeses de personal	1.967.758	147.261	39.845	4.631	1.368	113.346	82.287	2.356.496	34,6%	
2. Despeses corrents	1.695.987	99.836	25.592	90.769	2.482	85.905	40.456	2.041.026	29,9%	
3. Despeses financeres	23.601	767	130	1.598	1	108	311	26.517	0,4%	
4. Transferències corrents	680.100	495.378	4.683	4.141	237	1.217	19.673	1.205.429	17,7%	
1 a 4. Op. corrents	4.367.446	743.242	70.250	101.139	4.088	200.577	142.727	5.629.467	82,6%	
5. Fons de contingència	0	0	0	0	0	0	0	0	0,0%	
6. Inversions reals	650.552	54.704	3.967	11.729	1.120	11.980	4.946	738.999	10,8%	
7. Transferències de capital	24.393	100.774	0	0	51	564	6.414	132.197	1,9%	
6 i 7. Op. de capital	674.945	155.479	3.967	11.729	1.171	12.544	11.360	871.195	12,8%	
8. Actius financers	23.470	15.464	6	3	0	95	1.474	40.513	0,6%	
9. Passius financers	250.102	25.986	492	0	0	130	1	276.711	4,1%	
8 i 9. Op. financeres	273.573	41.450	498	3	0	225	1.475	317.225	4,7%	
Total despeses	5.315.963	940.171	74.715	112.871	5.259	213.346	155.563	6.817.887	100,0%	

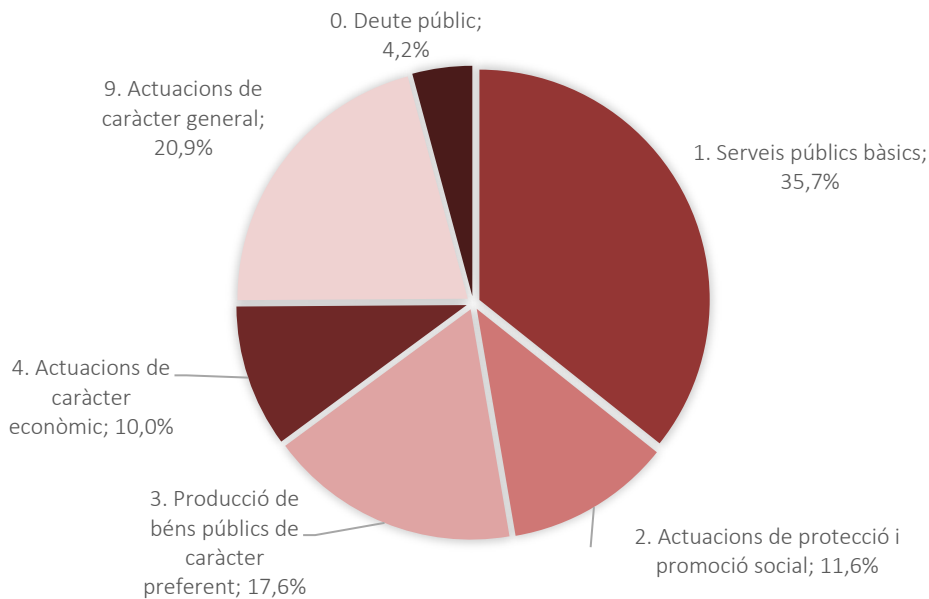
Les despeses per operacions corrents en 2021 van representar el 82,6% de la despesa total executada; les operacions de capital, un 12,8%, i les despeses per operacions financeres, fonamentalment amortització del deute, el 4,7% restant.

La major part de la despesa executada per les entitats locals en 2021 va correspondre a despeses de personal (34,6%) i a béns corrents i prestació de serveis (29,9%). Les transferències, tant corrents com de capital, van ascendir al 19,6% de la despesa total. Les inversions reals van suposar el 10,8% i les despeses per al pagament del deute (interessos, capítol 3, i amortització del principal, capítol 9), el 4,5% de la despesa de l'exercici.

La distribució de les obligacions reconegudes per àrees de despesa en l'exercici 2021, segons el que han declarat les mateixes entitats locals, es mostra en el gràfic següent:



Gràfic 9. Distribució per àrees de despesa de les obligacions reconegudes. Exercici 2021



L'àrea a la qual van destinar més recursos les entitats locals en 2021 va ser la de serveis bàsics (grup 1), que representa el 35,7% de la despesa local. Aquesta àrea inclou serveis com ara seguretat i mobilitat ciutadana, habitatge i urbanisme, benestar comunitari i medi ambient.

La segona àrea amb major volum de despesa, un 20,9% en 2021, va ser la d'actuacions de caràcter general (grup 9), que inclou les polítiques d'òrgans de govern, serveis generals, atenció al ciutadà, polítiques d'administració financera i tributària i transferències a altres administracions públiques.

El 17,6% de la despesa de l'exercici es va destinar a la producció de béns públics de caràcter preferent (grup 3), que afecten les polítiques de despesa de sanitat, educació, cultura i esport.

L'11,6% de la despesa local es va utilitzar en l'àrea d'activitats de protecció i promoció social (grup 2), que inclou les pensions, serveis socials de promoció social i foment de l'ocupació.

El 10,0% de les obligacions reconegudes es va aplicar a activitats de caràcter econòmic (grup 4), com ara agricultura, ramaderia i pesca, indústria i energia, comerç, turisme i petites i mitjanes empreses, transport públic, infraestructures, investigació, desenvolupament i innovació, entre altres.

Finalment, el deute públic (grup 0), que recull els interessos i amortització del deute públic i altres operacions financeres de naturalesa anàloga, va absorbir el 4,2% del pressupost executat en 2021.



Evolució interanual de les despeses. Exercicis 2020-2021

Aquest apartat analitza l'evolució de la despesa pressupostària en els exercicis 2020 i 2021, a través de les previsions definitives i de la despesa real executada (ORN), en termes homogenis.

En primer lloc, es mostra la variació de les despeses segons el tipus d'entitat que les realitza:

Quadre 31. Evolució de les despeses per tipus d'entitat. Exercicis 2020-2021 (milers d'euros)

Tipus d'entitat	Crèdits definitius			Obligacions reconegudes netes		
	2020	2021	% var.	2020	2021	% var.
Municipis	6.676.622	7.749.807	16,1%	4.860.223	5.315.963	9,4%
Províncies	1.213.187	1.398.575	15,3%	843.450	940.171	11,5%
Mancomunitats	84.536	98.376	16,4%	68.365	74.379	8,8%
Àrees metropolitanes	122.123	137.582	12,7%	100.591	112.871	12,2%
Entitats locals menors	7.187	7.776	8,2%	5.507	5.259	-4,5%
Consortis	204.812	238.356	16,4%	169.991	186.016	9,4%
Organismes autònoms	197.959	201.065	1,6%	148.560	155.563	4,7%
Total	8.506.426	9.831.537	15,6%	6.196.687	6.790.221	9,6%

En l'exercici 2021 s'ha produït un augment global dels crèdits pressupostaris definitius del 15,6%. Tots els tipus d'entitats han augmentat els seus pressupostos de despeses, entre les quals destaquen els municipis, mancomunitats i consorcis, amb increments superiors al 16%.

La despesa total va augmentar un 9,6% en 2021, davant de la disminució de l'1,7%, que es va produir en l'exercici 2020. Només les entitats locals menors van reconèixer menys obligacions que en l'exercici anterior.



Quadre 32. Evolució de les despeses segons la seua naturalesa econòmica. Exercicis 2020-2021 (milers d'euros)

Capítol de despesa	Crèdits definitius			Obligacions reconegudes netes		
	2020	2021	% var.	2020	2021	% var.
1. Despeses de personal	2.515.834	2.669.830	6,1%	2.259.251	2.356.250	4,3%
2. Despeses corrents	2.270.347	2.481.116	9,3%	1.868.244	2.015.000	7,9%
3. Despeses financeres	29.825	35.826	20,1%	20.519	26.511	29,2%
4. Transferències corrents	1.111.436	1.383.832	24,5%	940.951	1.204.708	28,0%
1 a 4. Operacions corrents	5.927.442	6.570.603	10,9%	5.088.965	5.602.468	10,1%
5. Fons de contingència	13.303	17.158	29,0%	0	0	-
6. Inversions reals	1.872.382	2.529.324	35,1%	629.779	738.459	17,3%
7. Transferències de capital	288.264	383.788	33,1%	106.509	132.069	24,0%
6 i 7. Operacions de capital	2.160.646	2.913.112	34,8%	736.288	870.528	18,2%
8. Actius financers	52.178	47.703	-8,6%	34.957	40.513	15,9%
9. Passius financers	352.858	282.960	-19,8%	336.477	276.711	-17,8%
8 i 9. Operacions financeres	405.035	330.664	-18,4%	371.434	317.225	-14,6%
Total despeses	8.506.426	9.831.537	15,6%	6.196.687	6.790.221	9,6%

Analitzada l'evolució interanual de la despesa executada en funció de la classificació econòmica, resulta destacable la caiguda dels passius financers de l'exercici 2021 respecte a 2020. La resta de capítols de despesa van incrementar les seues obligacions reconegudes en 2021.

Per grups d'operació, les operacions corrents van experimentar un increment del 10,1%. En el cas de les despeses de personal, la variació va ser del 4,3% i en les despeses per transferències corrents, del 28,0%. Les despeses en béns i serveis van pujar un 7,9%.

Les despeses per operacions de capital van augmentar un 18,2%, tant per les inversions reals com per les transferències de capital.

D'altra banda, la despesa per operacions financeres, en el període 2020-2021, ha experimentat un notable decrement del 14,6%. Cal destacar les despeses d'amortització del deute, recollides en el capítol 9 del pressupost de despeses, on s'ha produït una disminució del 17,8%.



1.3. Pressupostos d'exercicis tancats

El quadre següent mostra l'eficiència en la realització de cobraments i pagaments, referits als drets i obligacions procedents de pressupostos d'exercicis tancats.

Quadre 33. Grau de compliment de pressupostos tancats d'ingressos i despeses, agregat per tipus d'entitat. Exercicis 2020-2021

Tipus d'entitat	Drets pendents cobrament			Obligacions pend. pagament		
	2020	2021	Var. absoluta	2020	2021	Var. absoluta
Municipis	29%	28%	-1%	86%	86%	0%
Províncies	66%	62%	-4%	99%	99%	0%
Mancomunitats	44%	32%	-12%	59%	65%	6%
Àrees metropolitanes	77%	63%	-14%	98%	99%	1%
Entitats locals menors	88%	78%	-10%	98%	85%	-13%
Consortis	71%	68%	-3%	88%	93%	5%
Organismes autònoms	81%	82%	1%	96%	97%	1%
Total	32%	30%	-2%	89%	88%	-1%

Destaquen els baixos nivells de realització dels ingressos de pressupostos tancats en el cas dels municipis i mancomunitats. Molts d'aquests drets corresponen a tributs que, a causa del temps transcorregut des de la seua liquidació, tenen una alta possibilitat d'estar prescrits. Per això, hauria de realitzar-se una depuració de l'import pendent de cobrament procedent d'exercicis anteriors, amb la finalitat de donar de baixa els drets sobre els quals no es té cap possibilitat de cobrament.

1.4. Resultat pressupostari

El resultat pressupostari és una magnitud que sorgeix de la diferència entre els drets reconeguts nets liquidats i les obligacions reconegudes netes en un mateix període. Aquest resultat s'ajusta, si és el cas, amb les desviacions de finançament en despeses amb finançament afectat que es produïsquen en l'exercici i amb les obligacions que s'hagen contret amb càrrec al romanent de tresoreria de lliure disposició de l'exercici anterior.

L'estat del resultat pressupostari agregat de l'exercici 2021, d'acord amb la informació que resulta dels comptes anuals, es reflecteix en el quadre següent:



Quadre 34. Resultat pressupostari agregat. Exercici 2021 (milers d'euros)

Concepte	DRN	ORN	Ajustos	Resultat
a) Operacions corrents	6.709.763	5.629.350		1.080.414
b) Operacions de capital	331.696	871.195		-539.499
1. Total operacions no financeres (a + b)	7.041.459	6.500.545		540.914
c) Actius financers	24.997	40.513		-15.516
d) Passius financers	204.475	276.711		-72.236
2. Total operacions financeres (c + d)	229.473	317.225		-87.752
I. Resultat pressupostari de l'exercici (I = 1 + 2)	7.270.932	6.817.770		453.163
Ajustos:				
3. Crèdits gastats finançats amb romanent despeses generals			591.200	
4. Desviacions de finançament negatives de l'exercici			290.728	
5. Desviacions de finançament positives de l'exercici			365.427	
II. Total ajustos (II = 3 + 4 - 5)			516.502	
Resultat pressupostari ajustat de l'exercici (I + II)				969.665

El resultat de les operacions corrents del conjunt de les entitats locals ha sigut positiu per import de 1.080 milions d'euros. Aquest import es va minorar fins a 453 milions d'euros de resultat de l'exercici per un doble efecte negatiu, tant de 539 milions d'euros com a conseqüència dels resultats negatius de les operacions de capital, com per 88 milions per les operacions de caràcter financer.

El resultat pressupostari ajustat del conjunt d'entitats locals en 2021 va ascendir a 970 milions d'euros, una vegada afegits al resultat pressupostari de l'exercici els crèdits gastats finançats amb romanent de tresoreria i els ajustos per les desviacions de finançament de l'exercici. Aquesta xifra va ser de 937 milions d'euros en l'exercici 2020, la qual cosa representa un increment del 3,5%.

El resultat pressupostari agregat de l'exercici 2021, per tipus d'entitat local, és el que es detalla en el quadre següent:



Quadre 35. Resultat pressupostari agregat, per tipus d'entitat. Exercici 2021 (milers d'euros)

Tipus d'entitat	DRN	ORN	(I) Resultat pressupostari de l'exercici	(II) Total ajustos	(I + II) Resultat pressupostari ajustat
Municipis	5.722.088	5.315.963	406.124	311.547	717.671
Províncies	969.795	940.171	29.624	171.644	201.268
Mancomunitats	80.251	74.715	5.535	-389	5.146
Àrees metropolitanes	114.538	112.871	1.667	5.636	7.303
Entitats locals menors	6.044	5.259	785	172	957
Consorticis	223.125	213.228	9.897	7.870	17.767
Organismes autònoms	155.091	155.563	-471	20.022	19.551
Total	7.270.932	6.817.770	453.163	516.502	969.665

El resultat pressupostari agregat de l'exercici 2021 va ser positiu en tots els tipus d'entitat, igual que va ocórrer en els exercicis de 2018 a 2020.

La comparació, en termes homogenis, del resultat pressupostari agregat en els exercicis 2020 i 2021, es mostra a continuació:

Quadre 36. Evolució del resultat pressupostari ajustat, per tipus d'entitat. Exercicis 2020-2021 (milers d'euros)

Tipus d'entitat	2020	2021	% var.
Municipis	638.048	717.671	12,5%
Províncies	261.054	201.268	-22,9%
Mancomunitats	5.478	5.015	-8,5%
Àrees metropolitanes	10.776	7.303	-32,2%
Entitats locals menors	748	957	27,9%
Consorticis	9.062	14.380	58,7%
Organismes autònoms	19.263	19.551	1,5%
Total	944.430	966.146	2,3%

En conjunt, el resultat pressupostari ajustat en 2021 ha patit una millora del 2,3% respecte a 2020. Experimenten una millora els municipis, les entitats locals menors, els consorcis i els organismes autònoms, mentre que la resta de les entitats acusa una evolució negativa.



1.5. Romanent de tresoreria de l'exercici 2021

El romanent líquid de tresoreria està integrat pels drets i obligacions pendents de cobrament i pagament i pels fons líquids. Es configura com una magnitud de caràcter fonamentalment pressupostari que, si és positiu, constitueix un recurs per a finançar despeses de l'exercici següent i, si és negatiu, requereix aplicar mesures per a corregir-lo.

Quadre 37. Romanent de tresoreria agregat. Exercici 2021 (milers d'euros)

ROMANENT DE TRESORERIA	
1. FONTS LÍQUIDS	3.121.981
2. DRETS PENDENTS DE COBRAMENT	2.155.883
Del pressupost corrent	670.532
De pressupostos tancats	1.409.646
D'operacions no pressupostàries	75.705
3. OBLIGACIONS PENDENTS DE PAGAMENT	930.199
Del pressupost corrent	442.336
De pressupostos tancats	57.062
D'operacions no pressupostàries	430.802
4. PARTIDES PENDENTS D'APLICACIÓ	-48.421
Cobraments realitzats pendents d'aplicació definitiva	88.258
Pagaments realitzats pendents d'aplicació definitiva	39.837
I. ROMANENT DE TRESORERIA TOTAL (1 + 2 - 3 + 4)	4.299.244
II. SALDOS DE DUBTÓS COBRAMENT	1.114.696
III. EXCÉS DE FINANÇAMENT AFECTAT	655.567
IV. ROMANENT DE TRESORERIA PER A DESPESES GENERALS (I - II - III)	2.528.980

L'import del romanent de tresoreria total agregat va ascendir a 4.299 milions d'euros. La consideració com a dubtós cobrament de 1.115 milions d'euros de saldos deutors de les entitats i l'existència de 656 milions d'euros de recursos afectats (que han de ser destinats exclusivament a finançar les despeses que van motivar la seua obtenció) determina que el romanent de tresoreria disponible per al finançament de despeses generals es minora fins als 2.529 milions.

El quadre següent mostra els imports agregats resultants dels estats de romanent de tresoreria per tipus d'entitat:



Quadre 38. Romanent de tresoreria agregat, per tipus d'entitat. Exercici 2021 (milers d'euros)

Tipus d'entitat	Romanent de tresoreria total	Saldo de dubtós cobrament	Excés finançament afectat	Romanent de tresoreria total per a despeses generals
Municipis	3.336.977	1.040.791	596.257	1.699.929
Províncies	610.097	4.255	12.271	593.572
Mancomunitats	34.982	3.005	6.258	25.719
Àrees metropolitanes	39.831	8.346	15.637	15.848
Entitats locals menors	4.504	105	246	4.153
Consorticis	180.477	54.596	22.828	103.053
Organismes autònoms	92.375	3.599	2.070	86.706
Total	4.299.244	1.114.696	655.567	2.528.980

El quadre 39 mostra el procés que ha experimentat el romanent de tresoreria per a despeses generals durant els exercicis 2020 i 2021, per a aquelles entitats que van retre comptes en els dos exercicis.

Quadre 39. Evolució del romanent de tresoreria per a despeses generals per tipus d'entitat. Exercicis 2020-2021 (milers d'euros)

Tipus d'entitat	2020	2021	% var.
Municipis	1.470.609	1.699.929	15,6%
Províncies	563.337	593.572	5,4%
Mancomunitats	24.501	25.414	3,7%
Àrees metropolitanes	17.462	15.848	-9,2%
Entitats locals menors	3.601	4.153	15,4%
Consorticis	88.893	97.456	9,6%
Organismes autònoms	107.382	86.706	-19,3%
Total	2.275.784	2.523.078	10,9%

El romanent de tresoreria per a despeses generals ha millorat en tots els tipus d'entitat, excepte en les àrees metropolitanes i els organismes autònoms. La variació del romanent en termes globals ha experimentat un increment del 10,9%. La tendència dels últims anys està sent positiva, ja que en l'exercici 2019 va augmentar un 1,8% i en l'exercici 2020, un 18,3%.

El quadre següent mostra el nombre d'entitats locals que empitjoren o milloren en 2021, respecte a l'exercici 2020, el romanent de tresoreria disponible per al finançament de despeses generals, en termes homogenis:



Quadre 40. Millora o empitjorament respecte al romanent de tresoreria disponible per al finançament de despeses generals de l'exercici anterior, agregat per tipus d'entitat

Entitats locals principals			Total					
Tipus	Nre.	Consorcis	OA	2021	Empitjoren	Milloren	% pitjor	% millor
Municipis	536	10	46	592	210	382	35,5%	64,5%
> 50.000 hab.	15	4	26	45	19	26	42,2%	57,8%
> 20.000 i ≤ 50.000 hab.	49	4	12	65	16	49	24,6%	75,4%
> 5.000 i ≤ 20.000 hab.	91	2	3	96	32	64	33,3%	66,7%
≤ 5.000 hab.	381	0	5	386	143	243	37,0%	63,0%
Províncies	3	16	8	27	8	19	29,6%	70,4%
Mancomunitats	49	6	0	55	28	27	50,9%	49,1%
Àrees metropolitanes	2	0	0	2	2	0	100,0%	0,0%
Entitats locals menors	7	0	0	7	3	4	42,9%	57,1%
Total	597	32	54	683	251	432	36,7%	63,3%

El 63,3% de les entitats analitzades ha millorat el romanent de tresoreria en 2021 (un 75,3% en 2020 i un 64,5% en 2019).

L'annex 2.4, "Entitats que reflecteixen un romanent de tresoreria per a despeses generals negatiu en l'exercici 2021, juntament amb el seu resultat pressupostari ajustat", conté quinze entitats (dotze municipis, una mancomunitat i dos organismes autònoms). Huit d'aquestes entitats (sis municipis, una mancomunitat i un organisme autònom) es trobaven en una situació financera més desfavorable, atès que presenten també xifres negatives del resultat pressupostari ajustat.

Un resultat pressupostari ajustat de l'exercici negatiu manifesta la incapacitat dels drets reconeguts de l'exercici per a atendre les obligacions generades i, per tant, una execució contrària al principi d'estabilitat pressupostària, sense perjudici dels ajustos derivats del Sistema Europeu de Comptes.

D'altra banda, quan el romanent de tresoreria per a despeses generals és negatiu constitueix un dèficit de finançament. En aquests casos ha de procedir-se tal com determina l'article 193 del TRLRHL, bé reduint despeses en el pressupost vigent per la quantia del dèficit, bé per mitjà del concert d'una operació de crèdit (en els termes i condicions de l'article 177.5 del TRLRHL) o amb l'aprovació del pressupost de l'exercici següent amb un superàvit inicial de quantia no inferior a aquest dèficit.

L'entrada en vigor de la Llei 18/2001, de 12 de desembre, General d'Estabilitat Pressupostària, va posar de manifest, en general, la inadequació de les mesures per al finançament del romanent de tresoreria negatiu, d'acord amb l'article 193 del TRLRHL, ja que obliga les entitats que no aconsegueixen l'objectiu d'estabilitat pressupostària a aprovar un pla economicofinancer per a corregir-lo.



La Llei Orgànica 2/2012, d'Estabilitat Pressupostària i Sostenibilitat Financera, va imposar una major contundència en aquests dos principis de l'activitat economicofinancera de les administracions públiques, per mitjà de la verificació de tres objectes o regles fiscals: estabilitat pressupostària, regla de despesa i límit de l'endeutament.

2. OBLIGACIONS PENDENTS D'APLICAR A PRESSUPOST

L'evolució en termes homogenis del saldo del compte 413, "Creditors per operacions pendents d'aplicar a pressupost", ha sigut la següent:

Quadre 41. Saldo del compte 413, "Creditors per operacions pendents d'aplicar a pressupost". Exercicis 2020-2021 (milers d'euros)

Tipus d'entitat	Saldo compte 413			
	2020	2021	Diferència	%
Municipis	123.752	120.413	-3.339	-2,7%
Províncies	29.390	22.214	-7.176	-24,4%
Mancomunitats	1.067	838	-229	-21,5%
Àrees metropolitanes	2.078	2.044	-34	-1,6%
Entitats locals menors	19	13	-6	-30,3%
Consortis	3.186	7.173	3.987	125,1%
Organismes autònoms	4.368	4.937	569	13,0%
Total	163.859	157.632	-6.227	-3,8%

El detall individualitzat per a cada entitat dels saldos del compte 413 es troba en l'annex 2.11 d'aquest informe.

Les obligacions pendents d'aplicar a pressupost al tancament de l'exercici 2021 van ascendir a 158 milions d'euros. En termes relatius, han disminuït un 3,8% per al conjunt d'entitats locals, si bé aquesta variació ha sigut heterogènia per tipus d'entitat, en què destaquen per la seua importància quantitativa el decrement en els municipis i províncies i l'increment produït en els consorcis.

Les despeses no aplicades a pressupost poden suposar un risc per a la sostenibilitat financera de les entitats locals. A més, vulnereu els principis pressupostaris que estableixen la limitació quantitativa, qualitativa i temporal dels crèdits del pressupost de despeses de les entitats locals, recollits en els articles 173 i 176 del TRLRHL.

En els últims anys s'han aprovat mesures extraordinàries de finançament per a la reducció d'aquest tipus de despeses, en obligar les entitats locals a destinar, en primer lloc, el superàvit en comptabilitat nacional o, si és menor, el romanent de tresoreria per a despeses generals, a atendre les obligacions pendents d'aplicar a pressupost comptabilitzades a 31 de desembre de l'exercici anterior.



3. ANÀLISI FINANCERA I PATRIMONIAL DE L'EXERCICI 2021

En aquest apartat es presenten les conclusions més rellevants sobre el balanç i el compte de resultats en les diferents entitats.

A l'efecte de presentar les dades agregades, els estats de balanç de situació i compte del resultat economicopatrimonial s'han adaptat per a incorporar la informació dels models normal i simplificat de comptabilitat. El model bàsic no preveu aquests estats comptables.

3.1. Balanç de situació

Es mostra el balanç de situació agregat de les entitats que han presentat els seus comptes segons el model normal o simplificat:

Quadre 42. Balanç de situació agregat. Exercici 2021 (milers d'euros)

ACTIU	Import	%	PATRIMONI NET I PASSIU	Import	%
A. ACTIU NO CORRENT	24.761.339	84,3%	A. PATRIMONI NET	26.482.795	90,1%
I. Immobilitzat intangible	181.256	0,6%	I. Patrimoni	11.097.172	37,8%
II. Immobilitzat material	23.105.595	78,7%	II. Patrimoni generat	14.968.718	50,9%
III. Inversions immobiliàries	244.284	0,8%	III. Ajustos per canvis de valor	16	0,0%
IV. Patrimoni públic del sòl	338.002	1,2%	IV. Subvencions pendents d'imputar a resultats	416.889	1,4%
V. Inversions fin. a LT en EG, MG i A (*)	689.614	2,3%	B. PASSIU NO CORRENT	1.449.348	4,9%
VI. Inversions financeres a llarg termini (LT)	192.503	0,7%	I. Provisions a LT	98.663	0,3%
VII. Deutors i altres comptes a cobrar a LT	10.084	0,0%	II. Deutes a LT	1.324.204	4,5%
			III. Deutes a LT amb EG, MG i A (*)	2.956	0,0%
B. ACTIU CORRENT	4.613.981	15,7%	IV. Creditors i altres comptes a pagar a LT	2.028	0,0%
I. Actius en estat de venda	9.446	0,0%	V. Ajustos per periodificació a LT	21.496	0,1%
II. Existències	325.530	1,1%	C. PASSIU CORRENT	1.448.807	4,9%
III. Deutors i altres comptes a cobrar a curt termini (CT)	1.111.727	3,8%	I. Provisions a CT	67.696	0,2%
IV. Inversions fin. a LT en EG, MG i A (*)	8.054	0,0%	II. Deutes a CT	439.431	1,5%
V. Inversions financeres a CT	36.782	0,1%	III. Deutes a CT amb EG, MG i A (*)	3.344	0,0%
VI. Ajustos per periodificació	-102	0,0%	IV. Creditors i altres comptes a pagar a CT	911.240	3,1%
VII. Efectiu i altres actius líquids equivalents	3.122.543	10,6%	V. Ajustos per periodificació a CT	27.096	0,1%
TOTAL ACTIU (**)	29.375.320	100,0%	TOTAL PATRIMONI NET I PASSIU	29.380.950	100,0%
Diferència actiu - Patr. net i passiu	-5.631				

(*) Empreses del grup, multigrup i associades.

(**) Valor declarat en la Plataforma.



El balanç de situació agregat en 2021 registrava un actiu de 29.375 milions d'euros, amb una diferència global de 5,6 milions d'euros amb el patrimoni net i passiu, a causa dels balanços desquadrats presentats per cinc entitats (tres ajuntaments, una mancomunitat i un consorci). L'import d'aquesta anomalia és degut en la major part al balanç retut pel Consorci d'Aigües Teulada-Benitatxell (desquadrament de 5.582 milers d'euros) (vegeu l'annex 2.7).

L'actiu no corrent representava el 84,3% del total actiu. La partida més rellevant era l'immobilitzat material, seguida a gran distància per les inversions financeres a llarg termini en empreses del grup, multigrup i associades i el patrimoni públic del sòl.

L'actiu corrent va representar un 15,7% del total de l'actiu i estava compost, majoritàriament, per dues masses patrimonials, deutors i altres comptes a cobrar a curt termini (3,8% de l'actiu) i l'efectiu i altres actius líquids equivalents (10,6%).

Respecte al patrimoni net agregat, els resultats economicopatrimonials en l'exercici actual o exercicis anteriors van representar un 50,9%. D'altra banda, la composició del passiu agregat posa en relleu que el finançament provinent del passiu no corrent va ser molt similar al del passiu corrent.

El fons de maniobra d'aquest balanç agregat, calculat com la diferència entre actiu corrent i passiu corrent, presentava un resultat de 3.165 milions d'euros, la qual cosa reflecteix una bona situació financera a curt termini de les entitats locals.

3.2. Resultat economicopatrimonial

El compte del resultat economicopatrimonial recull el resultat de l'exercici format pels ingressos i les despeses econòmiques, excepte quan siga procedent la seua imputació directa al patrimoni net, d'acord amb el que es preveu en les normes de registre i valoració.

A continuació s'exposa l'estat comptable agregat, tenint en compte que la informació s'agrega tal com es reflecteix en els comptes presentats; per això, poden produir-se certs desquadraments procedents dels existents en els comptes individuals:



Quadre 43. Resultat economicopatrimonial agregat. Exercici 2021 (milers d'euros)

	Import	%
1. Ingressos tributaris i urbanístics	3.236.778	46,9%
2. Transferències i subvencions rebudes	3.344.792	48,5%
3. Vendes i prestacions de serveis	52.582	0,8%
4. Variació d'existències de PA (*) i en curs i deterioració de valor	14.927	0,2%
5. Treballs realitzats per l'entitat per al seu immobilitzat	1.784	0,0%
6. Altres ingressos de gestió ordinària	216.794	3,1%
7. Excessos de provisions	26.639	0,4%
A) TOTAL INGRESSOS DE GESTIÓ ORDINÀRIA (1+2+3+4+5+6+7)	6.894.295	100,0%
8. Despeses de personal	-2.360.978	39,2%
9. Transferències i subvencions concedides	-1.373.950	22,8%
10. Aprovisionaments	-14.773	0,2%
11. Altres despeses de gestió ordinària	-2.049.912	34,1%
12. Amortització de l'immobilitzat	-220.662	3,7%
B) TOTAL DESPESES DE GESTIÓ ORDINÀRIA (8+9+10+11+12)	-6.020.275	100,0%
I. Resultat (estalvi o desestalvi) de la gestió ordinària (A + B)	874.020	
13. Deterioració de valor i resultats per alienació de l'imm. no f. (**) i AEV (***)	-7.834	
14. Altres partides no ordinàries	-14.188	
II. Resultat de les operacions no financeres (I + 13 + 14)	852.009	
15. Ingressos financers	61.891	
16. Despeses financeres	-25.299	
17. Despeses financeres imputades a l'actiu	0	
18. Variació del valor raonable en actius i passius financers	256	
19. Diferències de canvi	-4	
20. Deterioració de valor, baixes i alienacions d'actius i passius financers	-26.748	
21. Subvencions per al finançament d'operacions financeres	8.144	
III. Resultat de les operacions financeres (15+16+17+18+19+20+21)	18.978	
IV. Resultat (estalvi o desestalvi) net de l'exercici (II + III)	870.503	

(*) Productes acabats. (**) Immobilitzat no financer. (***) Actius en estat de venda.

El resultat economicopatrimonial de l'exercici 2021 del conjunt d'entitats va ser positiu en 871 milions d'euros. El resultat de la gestió ordinària és el seu principal component. Entre les despeses ordinàries predominen les despeses de personal, i en els ingressos ordinaris, els ingressos tributaris i urbanístics i les transferències i subvencions rebudes.



El resultat de les operacions financeres va ser positiu per 19 milions d'euros. Dins d'aquesta partida, a més dels ingressos i despeses financeres, destaca el resultat negatiu generat per la deterioració de valor i per les baixes i alienacions d'actius i passius financers.

Quadre 44. Resultat economicopatrimonial, agregat per tipus d'entitat. Exercici 2021 (milers d'euros)

Tipus d'entitat	I. Resultat de la gestió ordinària	II. Resultat de les operacions no financeres	III. Resultat de les operacions financeres	IV. Resultat net de l'exercici (II + III)
Municipis	847.903	827.404	10.311	837.715
Províncies	-229	612	4.966	5.578
Mancomunitats	4.258	4.189	1.488	5.677
Àrees metropolitanes	11.677	8.478	-568	7.911
Entitats locals menors	1.777	1.781	-4	1.777
Consortcis	8.541	8.677	1.553	9.747
Organismes autònoms	92	868	1.231	2.099
Total	874.020	852.009	18.978	870.503

Igual que en els dos exercicis anteriors, tots els tipus d'entitat local van obtenir un resultat economicopatrimonial positiu. Quant als resultats parcials, cal destacar que, excepte les àrees metropolitanes i les entitats locals menors, les entitats van obtenir un resultat de les operacions financeres positiu, en contrast amb els últims exercicis en què aquest component era negatiu.

Quadre 45. Resultat net de l'exercici, agregat per tipus d'entitat. Exercicis 2020-2021 (milers d'euros)

Tipus d'entitat	2020	2021	% var.
Municipis	775.432	837.715	8,0%
Províncies	30.827	5.578	-81,9%
Mancomunitats	4.421	6.561	48,4%
Àrees metropolitanes	14.292	7.911	-44,6%
Entitats locals menors	1.634	1.777	8,7%
Consortcis	9.846	6.600	-33,0%
Organismes autònoms	16.435	2.099	-87,2%
Total	852.886	868.240	1,8%



El resultat economicopatrimonial de l'exercici 2021 va ser un 1,8% superior al de 2020, mesurat per al conjunt d'entitats locals, en termes homogenis, degut principalment a l'evolució positiva dels municipis. Es trenca l'evolució negativa que hi hagué en 2020, ja que aquest resultat havia disminuït un 19,6% respecte a l'exercici anterior.

4. ANÀLISI DE L'ENDEUTAMENT

Per al càlcul de l'endeutament s'han agregat els saldos de les partides de passiu corrent i no corrent del balanç que tenen el caràcter d'exigible i vençut. Per tant, s'han inclòs, en el passiu no corrent, les partides de deutes a llarg termini, deutes amb entitats del grup, multigrup i associades a llarg termini, i creditors i altres comptes a pagar a llarg termini. En el cas del passiu corrent, s'han agregat les partides de deutes a curt termini i deutes amb entitats del grup, multigrup i associades a curt termini.

La magnitud de l'endeutament no inclou les provisions ni els ajustos per periodificació, per la seua pròpia naturalesa.

La composició de l'endeutament del sector local en l'exercici 2021 es reflecteix en el quadre següent.

Quadre 46. Import agregat de l'endeutament, per tipus d'entitat. Exercici 2021 (milers d'euros)

Tipus d'entitat	Endeutament a LT		Endeutament a CT		Total endeutament (I)	Total patrimoni net + passiu (II)	% (I)/(II)
	Deutes amb entitats de crèdit a LT	Altres deutes a LT	Deutes amb entitats de crèdit a CT	Altres deutes a CT			
Municipis	1.068.738	169.704	136.028	267.185	1.641.656	24.797.266	6,6%
Províncies	23.544	64.521	10.621	16.941	115.627	3.472.393	3,3%
Mancomunitats	1.324	436	2.582	1.899	6.241	149.357	4,2%
Àrees metropolitanes	0	74	0	1.850	1.924	276.010	0,7%
Entitats locals menors	0	0	0	80	80	29.508	0,3%
Consorticis	0	656	0	1.811	2.467	313.431	0,8%
Organismes autònoms	-1	192	267	3.510	3.968	342.985	1,2%
Total	1.093.606	235.583	149.498	293.277	1.771.964	29.380.950	6,0%

L'endeutament va representar en 2021 per al conjunt d'entitats locals un 6,0% del total del patrimoni net i passiu. Les entitats amb major proporció d'endeutament van ser els municipis, ja que suposen un 6,6% del seu passiu. El deute dels municipis va arribar al 92,6% del total.



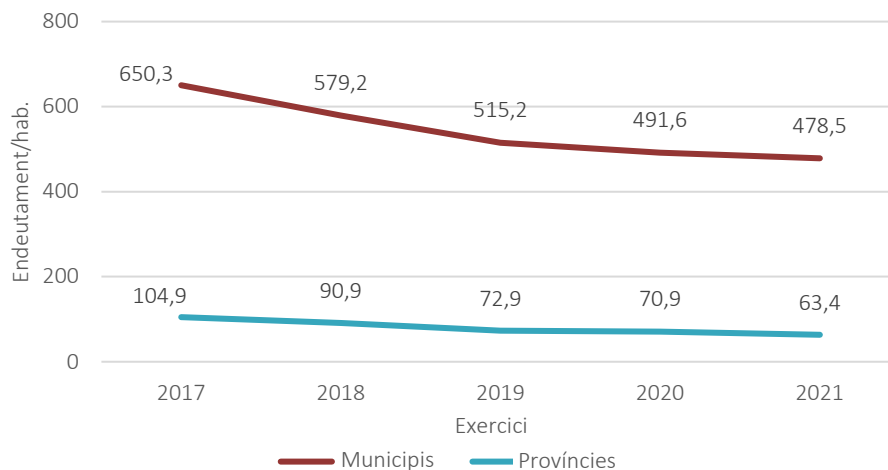
Quadre 47. Evolució de l'endeutament, per tipus d'entitat. Exercicis 2020-2021 (milers d'euros)

Tipus d'entitat	Endeutament a llarg termini		Endeutament a curt termini		Total endeutament		
	2020	2021	2020	2021	2020	2021	% variació
Municipis	1.333.664	1.238.442	395.495	403.214	1.729.159	1.641.656	-5,1%
Províncies	99.450	88.066	31.255	27.562	130.705	115.627	-11,5%
Mancomunitats	2.569	1.760	3.952	4.481	6.522	6.241	-4,3%
Àrees metropolitanas	55	74	4.010	1.850	4.065	1.924	-52,7%
Entitats locals menors	0	0	63	80	63	80	26,8%
Consortis	939	656	4.201	1.811	5.140	2.467	-52,0%
Organismes autònoms	165	191	3.294	3.777	3.459	3.968	14,7%
Total	1.436.843	1.329.189	442.271	442.775	1.879.114	1.771.964	-5,7%

L'endeutament, en termes homogenis, ha tingut una evolució favorable en el període 2020-2021, en disminuir la dependència d'aquesta font de finançament per al conjunt d'entitats locals en un 5,7%, seguint la tendència de l'exercici anterior, en què va disminuir un 10,9%. Tots els tipus d'entitats locals, excepte les entitats locals menors i els organismes autònoms, van disminuir el seu endeutament respecte a l'exercici 2020, en què destaca la millora de les àrees metropolitanas i els consorcis.

A continuació es presenta l'indicador d'endeutament per habitant, que la ICAL defineix en un sentit més ampli, en distribuir el passiu total de l'entitat entre el nombre d'habitants.

Gràfic 10. Endeutament per habitant a escala municipal i provincial. Període 2017-2021 (euros)





L'anàlisi de l'endeutament *per capita* permet comparar el passiu d'entitats amb població dispar. Aquest indicador ha disminuït notablement al llarg del període revisat. Mentre que l'endeutament per habitant que generen els ajuntaments ha disminuït en un percentatge del 26,4%, el corresponent a les diputacions provincials ho ha fet en un 39,5%.

5. INFORMACIÓ AGREGADA D'INDICADORS DE MUNICIPIS I PROVÍNCIES

En els quadres següents es mostra el detall comparatiu per províncies dels indicadors que estableixen les instruccions de comptabilitat per a l'Administració local, sobre la informació pressupostària dels municipis i de les diputacions provincials. Aquests indicadors es defineixen en l'annex 1 d'aquest informe.



Quadre 48. Detall comparatiu dels indicadors sobre la informació pressupostària dels municipis, per províncies. Exercici 2021

INDICADORS ICAL	Alacant	Castelló	València	Total CV	INDICADORS ICAL	Alacant	Castelló	València	Total CV
1. Liquiditat immediata	223,5%	182,0%	162,0%	187,6%	10.2.b Transferències i subvencions concedides	14,4%	11,1%	18,9%	16,3%
2. Liquiditat a curt termini	310,3%	270,3%	261,1%	280,8%	10.2.c Aprovisionaments	0,2%	0,3%	0,0%	0,1%
3. Liquiditat general	325,5%	285,4%	274,6%	295,1%	10.2.d Resta de despeses de gestió ordinària	42,5%	46,5%	37,2%	40,3%
4. Endeutament per habitant	363,4	410,2	577,6	478,5	10.3 Cobertura de les despeses corrents	85,9%	84,5%	83,2%	84,3%
5. Endeutament	10,0%	8,0%	10,0%	9,8%	11. Execució del pressupost de despeses	65,4%	72,6%	69,9%	68,6%
6. Relació d'endeutament	149,5%	109,8%	57,6%	80,9%	12. Realització de pagaments	92,2%	94,7%	94,9%	93,9%
7. Flux de caixa	634,0%	1692,4%	282,1%	371,0%	13. Despeses per habitant	981,8	1.207,8	1.066,0	1.051,1
8. Període mitjà de pagament a creditors comercials	17,0	19,6	9,8	14,0	14. Inversió per habitant	111,9	174,8	139,8	133,5
9. Període mitjà de cobrament	105,6	45,3	150,6	114,6	15. Esforç inversor	11,4%	14,5%	13,1%	12,7%
10.1 Estructura dels ingressos					16. Execució del pressupost d'ingressos	70,6%	77,6%	74,9%	73,7%
10.1.a Ingressos tributaris i urbanístics	58,4%	56,5%	49,8%	53,7%	17. Realització de cobraments	88,0%	91,2%	90,8%	89,9%
10.1.b Transferències i subvencions rebudes	37,1%	39,3%	46,1%	42,0%	18. Autonomia	81,6%	75,7%	76,3%	78,1%
10.1.c Vendes i prestació de serveis	0,5%	0,8%	1,0%	0,8%	19. Autonomia fiscal	56,0%	54,5%	47,8%	51,5%
10.1.d Resta d'ingressos de gestió ordinària	4,0%	3,4%	3,0%	3,4%	20. Superàvit o dèficit per habitant	139,8	148,2	142,0	141,9
10.2 Estructura de les despeses					21. Realització pagaments d'ex. tancats	87,4%	89,9%	84,2%	86,0%
10.2.a Despeses de personal	42,9%	42,1%	43,9%	43,3%	22. Realització cobraments d'ex. tancats	34,2%	25,8%	24,8%	27,6%



Quadre 49. Detall comparatiu dels indicadors sobre la informació pressupostària de les diputacions provincials. Exercici 2021

INDICADORS ICAL	Alacant	Castelló	València	Total CV	INDICADORS ICAL	Alacant	Castelló	València	Total CV
1. Liquiditat immediata	653,0%	205,0%	206,0%	310,4%	10.2.b Transferències i subvencions	54,0%	62,0%	70,0%	64,1%
2. Liquiditat a curt termini	657,0%	225,0%	213,0%	318,0%	10.2.c Aprovisionaments	3,0%	0,0%	0,0%	0,9%
3. Liquiditat general	664,0%	298,0%	384,0%	440,0%	10.2.d Resta de despeses de gestió ordinària	21,0%	20,0%	18,0%	19,2%
4. Endeutament per habitant	28,7	66,3	88,0	63,4	10.3 Cobertura de les despeses corrents	101,0%	108,0%	97,0%	100,0%
5. Endeutament	3,0%	10,0%	16,0%	9,2%	11. Execució del pressupost de despeses	62,0%	84,0%	65,0%	67,2%
6. Relació d'endeutament	0,0%	167,0%	209,0%	263,5%	12. Realització de pagaments	85,0%	97,0%	90,0%	90,1%
7. Flux de caixa	99,0%	-476,0%	388,0%	304,6%	13. Despeses per habitant	129,6	310,0	199,9	186,2
8. Període mitjà de pagament a creditors comercials	7,0	0,0	15,6	13,8	14. Inversió per habitant	23,9	43,2	33,1	30,8
9. Període mitjà de cobrament	24,1	3,0	30,5	13,7	15. Esforç inversor	18,0%	14,0%	17,0%	16,5%
10.1 Estructura dels ingressos					16. Execució del pressupost d'ingressos	67,0%	14,0%	88,0%	69,7%
10.1.a Ingressos tributaris i urbanístics	19,0%	21,0%	18,0%	18,7%	17. Realització de cobraments	100,0%	98,0%	99,0%	99,0%
10.1.b Transferències i subvencions rebudes	77,0%	79,0%	78,0%	77,9%	18. Autonomia	94,0%	75,0%	95,0%	91,7%
10.1.c Vendes i prestació de serveis	1,0%	0,0%	0,0%	0,3%	19. Autonomia fiscal	19,0%	17,0%	18,0%	17,9%
10.1.d Resta d'ingressos de gestió ordinària	3,0%	0,0%	3,0%	2,6%	20. Superàvit o dèficit per habitant	44,8	43,5	35,5	39,9
10.2 Estructura de les despeses					21. Realització pagaments d'ex. tancats	100,0%	98,0%	100,0%	99,5%
10.2.a Despeses de personal	22,0%	18,0%	12,0%	15,8%	22. Realització cobraments d'ex. tancats	37,0%	78,0%	59,0%	62,0%



6. SECTOR PÚBLIC EMPRESARIAL LOCAL

6.1. Composició i rendició de comptes en l'exercici 2021

Les instruccions de comptabilitat de l'Administració local delimiten el contingut del compte general de les entitats locals, que està integrat pel compte de la mateixa entitat, els dels organismes autònoms, els de les societats mercantils de capital íntegrament propietat de l'entitat local i els de les entitats públiques empresarials (EPE). La Llei 40/2015, de Règim Jurídic del Sector Públic, hi afeg els consorcis locals, en establir que han de formar part dels pressupostos i incloure's en el compte general de l'Administració pública d'adscripció.

Acompanyen el compte general, com a documentació complementària, els comptes anuals de les societats mercantils en el capital social de les quals tinga participació majoritària l'entitat.

En aquest apartat s'analitzen les empreses públiques locals, entenent com a tals les EPE i les societats mercantils dependents, tant les de capital íntegrament propietat de l'entitat local com aquelles en les quals té una participació majoritària.

Les societats mercantils locals i les EPE es regeixen pel Pla General de Comptabilitat, aprovat pel Reial Decret 1514/2007, de 16 de novembre, en els seus models normal o abreujat, i, si és el cas, pel Reial Decret 1515/2007, de 16 de novembre, que aprova el Pla General de Comptabilitat de Petites i Mitjanes Empreses.

D'acord amb aquest criteri, el sector públic local empresarial presentava en l'exercici 2021 l'estructura següent:

Quadre 50. Entitats de l'SP empresarial local i rendició dels seus comptes anuals, per tipus d'entitat. Exercici 2021

Entitat local principal	Cens					Rendició			
	EPE	Soc. merc. 100%	Soc. merc. maj. (*)	Total 2021	% s/total	EPE	Soc. merc. 100%	Soc. merc. maj. (*)	Total 2021
Municipis	4	72	13	89	91,7%	4	68	13	85
Províncies	0	4	2	6	6,2%	0	4	2	6
Mancomunitats	0	2	0	2	2,1%	0	2	0	2
Total	4	78	15	97	100,0%	4	74	15	93
% cens	4,1%	80,4%	15,5%	100,0%	-	-	-	-	-
% rendició	-	-	-	-	-	100,0%	94,9%	100,0%	95,9%

(*) Societats amb participació majoritària de l'entitat local (50% < capital social < 100%) o minoritària amb control.



Aquestes entitats instrumentals depenen fonamentalment dels ajuntaments, en un 91,7%. Les diputacions tenien la titularitat del 6,2% de les empreses públiques censades en l'exercici, i les mancomunitats el 2,1% restant. Les àrees metropolitanes i les entitats locals menors no van tindre empreses públiques en 2021, igual que en 2019 i 2020.

La forma jurídica més utilitzada per les entitats locals per a gestionar els serveis públics és la societat mercantil participada al 100%, un 80,4% del total, seguida de les societats amb participació majoritària (15,5%) i de les EPE (4,1%).

El nivell de compliment en la remissió dels comptes anuals de 2021 de les entitats del sector públic empresarial, fins al 31 de desembre de 2022, va arribar al 95,9%, similar a la rendició de comptes de 2020 (el 97,0%). Per tipus d'entitat, les EPE i les societats mercantils amb participació majoritària han retut els comptes íntegrament, mentre que les societats mercantils participades al 100% per l'entitat local van arribar a un 94,9%.

6.2. Incidències en els comptes del exercici 2021

En el web de la Sindicatura de Comptes es presenta la informació detallada dels estats comptables dels comptes de cada entitat, així com la informació agregada obtinguda per mitjà dels criteris triats.

S'ha observat un total de 48 incidències en la revisió dels comptes retuts per les entitats del sector públic empresarial, el 91,7% de les quals corresponen a societats mercantils participades al 100% per l'entitat local. El detall de totes aquestes incidències es pot consultar en l'annex 2.8.

Quadre 51. Comprovacions en els comptes de l'exercici 2021 retuts per les entitats de l'SP empresarial

Incidència	EPE		SM amb 100% CS		SM amb part. majoritària		Total	
	Nre.	%	Nre.	%	Nre.	%	Nre.	%
1 El total de l'actiu és diferent del total del passiu	0	0,0%	1	1,4%	0	0,0%	1	1,1%
2 El resultat de l'exercici del balanç no coincideix amb el del compte de resultats	0	0,0%	0	0,0%	0	0,0%	0	0,0%
3 Hi ha partides amb signe negatiu en el balanç	0	0,0%	5	6,8%	0	0,0%	5	5,4%
4 El resultat de l'exercici és negatiu	0	0,0%	20	27,0%	1	6,7%	21	22,6%
5 El fons de maniobra és negatiu (*)	1	25,0%	11	14,9%	1	6,7%	13	14,0%
6 El patrimoni net és inferior al 50% del capital social	0	0,0%	7	9,5%	1	6,7%	8	8,6%
Total	1	2,1%	44	91,7%	3	6,3%	48	100,0%

(*) Fons de maniobra (FM) = Actiu corrent - Passiu corrent.



En 2021, el 22,6% de les entitats analitzades va presentar resultats negatius en els seus comptes de pèrdues i guanys (el 19,8% en 2020). D'aquestes, la majoria corresponien a societats participades al 100% per l'entitat local (vegeu-ne el detall en l'annex 2.9).

D'altra banda, 13 empreses públiques van presentar un fons de maniobra negatiu en 2021, un 14,0% del total (19,8% en 2020), la qual cosa representa una situació de desequilibri financer, ja que aquestes empreses podrien tindre problemes de liquiditat en no tindre prou recursos per a atendre les seues obligacions més immediates.

S'entén per desequilibri patrimonial la situació en què el patrimoni d'una societat es troba per davall de la meitat del seu capital social. Segons l'article 363 del Reial Decret Legislatiu 1/2010, pel qual s'aprova el text refós de la Llei de Societats de Capital, en aquesta situació la societat s'ha de dissoldre, llevat que augmente o reduísca el seu capital en la mesura suficient i sempre que no siga procedent sol·licitar la declaració de concurs.

En termes generals, un 8,6% dels comptes remesos en 2021 es trobaven en aquesta situació de desequilibri (un 12,5% en 2020), i eren les societats participades íntegrament les que més presentaven causa de dissolució.

6.3. Principals magnituds econòmiques agregades

Segons la ICAL (regla 46 del model normal), els comptes anuals de les societats mercantils i de les entitats públiques empresarials dependents de l'entitat local han de ser, en tot cas, els previstos en el Pla General de Comptabilitat o en el de petites i mitjanes empreses amb les adaptacions que, si és el cas, siguen procedents.

La distribució dels ingressos i despeses de l'exercici 2021 de les societats mercantils i EPE queda representada de la manera següent, segons el compte de pèrdues i guanys agregat per tipus d'entitat:



Quadre 52. Ingressos i despeses de l'SP empresarial local, per tipus d'entitat. Exercici 2021 (milers d'euros)

	EPE	Soc. merc. 100%	Soc. merc. % maj.	Total general	% s/ total
Import net xifra de negocis	5.420	151.348	97.910	254.678	63,5%
Altres ingressos d'explotació	5.187	127.534	706	133.428	33,3%
Imputació subv. d'immobilitzat no financer i altres	532	8.098	4.192	12.822	3,2%
(1) Ingressos d'explotació	11.140	286.980	102.808	400.927	100,0%
Aprovisionaments	-1.554	-38.896	-46.004	-86.454	22,4%
Despeses de personal	-5.001	-195.187	-20.340	-220.528	57,1%
Altres despeses d'explotació	-3.481	-53.263	-22.484	-79.228	20,5%
(2) Despeses d'explotació	-10.036	-287.346	-88.828	-386.209	100,0%
A. RESULTAT D'EXPLOTACIÓ (1 + 2)	1.104	-322	13.980	14.762	
(3) Ingressos financers	161	119	24	303	
(4) Despeses financeres	-548	-923	-453	-1.923	
B. RESULTAT FINANCER (3 + 4)	-387	-804	-429	-1.620	
(5) Impost sobre beneficis	-17	-340	-1.873	-2.230	
RESULTAT DE L'EXERCICI (A + B + 5)	684	-1.603	11.678	10.759	

La principal font d'ingressos d'explotació de les empreses públiques prové de l'import net de la xifra de negocis (63,5%), seguit per altres ingressos d'explotació (33,3%) i per la imputació de subvencions d'immobilitzat no financer i altres (3,2%).

En termes agregats, les empreses públiques van registrar unes despeses d'explotació de 386.209 milers d'euros. Les despeses de personal van suposar més de la meitat d'aquestes despeses, seguides dels aprovisionaments (22,4%) i d'altres despeses d'explotació (20,5%).

El resultat agregat de l'exercici 2021 del sector empresarial local va ser positiu en 10.759 milers d'euros, i això representa una notable millora d'aquesta magnitud respecte a l'exercici 2020 (-5.861 milers d'euros).

El quadre següent mostra el volum de l'endeutament de les societats mercantils dependents i de les EPE, i la seua comparació amb la resta de les entitats locals:



Quadre 53. Volum d'endeutament del sector empresarial de les entitats locals (milers d'euros)

Tipus entitat	Nre. entitats retudes	Finançament alié (%) (1)	Passiu exigible a llarg termini (2)	Passiu exigible a curt termini (2)	Passiu exigible total (2)	Total actiu	Passiu exigible/actiu (%)
EPE	4	13,3%	8.891	6.460	15.351	115.555	13,3%
Soc. mercantil amb 100% CS	74	54,9%	145.600	109.241	254.840	538.724	47,3%
Soc. mercantil amb 50% < CS < 100%	15	39,3%	15.267	39.704	54.971	198.120	27,7%
Total SP empresarial	93	45,6%	169.758	155.404	325.162	852.399	38,1%
Total entitats locals	688	9,9%	1.329.189	1.354.015	2.683.204	29.375.320	9,1%

(1) Passiu no corrent + Passiu corrent / Total patrimoni net i passiu × 100.

(2) Passiu corrent o no corrent descomptades les provisions i els ajustos per periodificació.

Es configura l'endeutament com el conjunt d'obligacions exigibles i determinades que té assumides l'entitat local amb tercers, la qual cosa exclou els ajustos per periodificació, per la seua naturalesa, i les provisions, ja que deriven d'obligacions expresses o tàcites de les quals, en la data de tancament de l'exercici comptable, hi ha incertesa sobre la quantia o el venciment.

El passiu, corrent i no corrent, del total de societats mercantils i EPE representava el 45,6% del total del passiu més el patrimoni net de les 93 entitats amb finançament alié en el balanç de 2021 (el 50,8% en 2020). Per tipus d'entitat, aquesta proporció varia molt segons es tracte de societats mercantils (entorn del 50%) o de les EPE (13,3%).

El passiu exigible agregat va ascendir a 325.162 milers d'euros, en què un 52,2% era a llarg termini i un 47,8%, a curt termini.

El passiu total exigible en les EPE es va situar en el 13,3% del total de l'actiu, mentre que en les societats mercantils amb participació majoritària aquest finançament representava el 27,7%, que arriba al 47,3% en el cas de les societats mercantils participades íntegrament per l'entitat local. A nivell agregat, aquest concepte arribava al 38,1%, i patia un lleuger descens respecte a l'exercici 2020 (44,2%).

Les ràtios de finançament alié i de passiu exigible sobre el total de l'actiu van ser, per al total d'entitats locals (juntament amb els seus consorcis adscrits i organismes autònoms dependents) el 9,9% i el 9,1%, respectivament. Per tant, s'observa que les magnituds representatives de l'endeutament en les empreses públiques són quatre vegades majors que les de la resta d'entitats locals.



TRÀMIT D'AL·LEGACIONS

En compliment de l'article 16 de la Llei de la Generalitat Valenciana 6/1985, d'11 de maig, de Sindicatura de Comptes, i de l'article 55.1.c del Reglament de Règim Interior de la Sindicatura de Comptes, així com de l'acord del Consell d'aquesta institució pel qual va tindre coneixement de l'esborrany de l'informe de fiscalització del compte general de les entitats locals corresponent a l'exercici 2021, aquest es va remetre als comptedants perquè, en el termini concedit, hi formularen al·legacions.

Dins el termini concedit, els ajuntaments han formulat les al·legacions que han considerat pertinents.

Pel que fa al contingut de les al·legacions i al seu tractament, cal assenyalar el següent:

1. Totes les al·legacions s'han analitzat detingudament.
2. Les al·legacions admeses s'han incorporat al contingut de l'Informe.

En l'annex 3 s'incorporen el text de les al·legacions formulades i l'informe motivat que se n'ha emés i que ha servit d'antecedent perquè la Sindicatura les estimara o desestimara.



APROVACIÓ DE L'INFORME

En compliment de l'article 19.j de la Llei de la Generalitat Valenciana 6/1985, d'11 de maig, de Sindicatura de Comptes, de l'article 55.1.h del seu Reglament de Règim Interior i dels programes anuals d'actuació de 2022 i 2023 d'aquesta institució, el Consell de la Sindicatura de Comptes, en la reunió del dia 27 de juny de 2023, va aprovar aquest informe de fiscalització.



ANNEX 1

Comprovacions i indicadors i ràtios



ÍNDEX

Annex 1.1. Comprovacions comptables. Definicions	3
Annex 1.1.1. Comprovacions comptables sobre els estats pressupostaris. Vegeu l'annex 2.6	3
Annex 1.1.2. Comprovacions comptables sobre el balanç i el compte de resultats. Vegeu l'annex 2.7	4
Annex 1.1.3. Comprovacions comptables sobre el balanç i el compte de resultats en el sector públic empresarial local. Vegeu l'annex 2.8	4
Annex 1.2. Indicadors i ràtios. Definicions	5



1.1. COMPROVACIONS COMPTABLES

Les comprovacions que es detallen en els apartats següents les efectua en la majoria la Plataforma de Rendició de Comptes, quan es realitza l'examen del compte general.

Les incidències sorgides de la revisió efectuada per la mateixa Plataforma de Rendició de Comptes són conegudes per l'entitat local abans de la remissió telemàtica del compte general a la Sindicatura de Comptes, que haurà requerit a aquella que esmene o justifique adequadament les incidències detectades.

A més, s'han realitzat altres comprovacions complementàries que fan referència al valor anòmal de determinades magnituds, no a la correcció del seu càlcul. És el cas de les incidències números 13 a 17 de l'apartat 1.1.1, de la incidència número 5 de l'apartat 1.1.2 i de les incidències 4 i 5 de l'apartat 1.1.3.

1.1.1. Comprovacions comptables sobre els estats pressupostaris. Vegeu l'annex 2.6

1. Divergència entre els drets reconeguts nets de la liquidació del pressupost d'ingressos i els drets reconeguts nets del resultat pressupostari.
2. Divergència entre les obligacions reconegudes netes de la liquidació del pressupost de despeses i les obligacions reconegudes netes del resultat pressupostari.
3. Divergència entre els drets pendents de cobrament de la liquidació del pressupost d'ingressos i els drets pendents de cobrament del pressupost corrent del romanent de tresoreria.
4. Divergència entre les obligacions pendents de pagament de la liquidació del pressupost de despeses i les obligacions pendents de pagament del pressupost corrent del romanent de tresoreria.
5. Divergència entre els drets pendents de cobrament de la liquidació del pressupost d'exercicis tancats i els drets pendents de cobrament d'exercicis tancats del romanent de tresoreria.
6. Divergència entre les obligacions pendents de pagament de la liquidació del pressupost d'exercicis tancats i les obligacions pendents de pagament d'exercicis tancats del romanent de tresoreria.
7. Divergència entre les existències finals de l'estat de fluxos d'efectiu i els fons líquids de l'estat del romanent de tresoreria.
8. El pressupost inicial d'ingressos és menor que el pressupost inicial de despeses.
9. El pressupost definitiu d'ingressos és menor que el pressupost definitiu de despeses.
10. Les obligacions reconegudes netes són majors que el pressupost definitiu de despeses.



11. Les modificacions del pressupost d'ingressos són menors que les modificacions del pressupost de despeses.
12. Els fons líquids del romanent de tresoreria són negatius.
13. El romanent de tresoreria per a despeses generals és negatiu.
14. No consta l'estimació de l'import de dubtós cobrament en l'estat del romanent de tresoreria.
15. El resultat pressupostari ajustat és negatiu.
16. Divergència entre les obligacions reconegudes netes de la liquidació i les obligacions reconegudes per funció.
17. Els ingressos corrents del pressupost inicial són menors que les despeses corrents del pressupost inicial.

1.1.2. Comprovacions comptables sobre el balanç i el compte de resultats. Vegeu l'annex 2.7

1. Divergència entre el total actiu i el total passiu / Errors aritmètics / Inadequada presentació.
2. Divergència entre el resultat de l'exercici del balanç i el resultat del compte de resultats / Errors aritmètics / Inadequada presentació.
3. Existència de partides amb signe negatiu en el balanç.
4. Divergència entre les existències finals de l'estat de fluxos d'efectiu i les existències de tresoreria del balanç.
5. Fons de maniobra negatiu.
6. Divergència entre el patrimoni net del balanç i el de l'estat de canvis del patrimoni net.

1.1.3. Comprovacions comptables sobre el balanç i el compte de resultats en el sector públic empresarial local. Vegeu l'annex 2.8

1. El total de l'actiu és diferent del total del passiu.
2. El resultat de l'exercici del balanç no coincideix amb el del compte de resultats.
3. Existència de partides amb signe negatiu en el balanç.
4. El resultat de l'exercici és negatiu.
5. Fons de maniobra negatiu.



6. El patrimoni net és inferior al 50% del capital social.

1.2. INDICADORS I RÀTIOS

S'han utilitzat vint-i-dos indicadors del compte general de les corporacions locals, acordats el 7 de maig de 2013 per la Comissió de Coordinació de l'Àmbit Local del Tribunal de Comptes (TC) i els òrgans de control extern de les comunitats autònomes (OCEX). Aquests indicadors s'han adaptat a les instruccions de comptabilitat per a l'Administració local, aprovades en les ordres HAP/1781/2013 i HAP/1782/2013, de 20 de setembre, vigents des de l'1 de gener de 2015.

Els valors dels indicadors han sigut subministrats per les entitats locals i altres ens subjectes al Pla General de Comptabilitat Pública adaptat a l'Administració local, en l'apartat de la memòria dels comptes retuts en la Plataforma de Rendició.

En aquest grup estan els municipis, províncies, mancomunitats, àrees metropolitanes, entitats locals menors, els seus consorcis adscrits i els organismes autònoms locals.

Indicadors financers i patrimonials

1. Liquiditat immediata. Quocient entre els fons líquids i els creditors a curt termini.
2. Liquiditat a curt termini. Quocient entre els fons líquids més els drets pendents de cobrament i els creditors a curt termini.
3. Liquiditat general. Quocient entre l'actiu corrent i el passiu corrent.
4. Endeutament financer per habitant. Quocient entre el passiu exigible o financer i el nombre d'habitants.
5. Endeutament. Quocient entre el passiu corrent i no corrent i el total del patrimoni net i passiu.
6. Relació d'endeutament. Quocient entre el passiu corrent i el passiu no corrent.
7. *Cash-flow* ('flux de caixa'). Quocient entre el passiu exigible o financer i els fluxos nets d'efectiu per activitats de gestió, de l'estat de fluxos d'efectiu.
8. Període mitjà de pagament a creditors comercials. Reflecteix el nombre de dies que de mitjana tarda l'entitat a pagar als seus creditors comercials, derivats en general dels capítols 2 i 6 del pressupost. El seu càlcul és el quocient entre el sumatori del producte de multiplicar el nombre de dies del període de pagament per l'import d'aquests pagaments i el sumatori de l'import dels pagaments realitzats.
9. Període mitjà de cobrament. Reflecteix el nombre de dies que de mitjana tarda l'entitat a cobrar els seus ingressos, és a dir, a recaptar els seus drets reconeguts derivats de l'execució dels capítols 1 a 3 i 5, exclosos d'aquest últim els ingressos d'operacions financeres. El seu càlcul es determina com el quocient entre el sumatori del producte



de multiplicar el nombre de dies del període de cobrament per l'import d'aquests cobraments i el sumatori de l'import dels cobraments realitzats.

- 10.1 Estructura dels ingressos. L'agrupació dels ingressos de gestió ordinària, per les seues diferents tipologies, determina el desglossament i càlcul de quatre subràtios que representen el seu percentatge de participació sobre el total dels ingressos de gestió ordinària.
- 10.2 Estructura de les despeses. L'agrupació de les despeses de gestió ordinària, per les seues diferents tipologies, determina el desglossament i càlcul de quatre subràtios que representen el seu percentatge de participació sobre el total de les despeses de gestió ordinària.
- 10.3 Cobertura de les despeses corrents. Quocient entre les despeses de gestió ordinària i els ingressos de gestió ordinària.

Indicadors pressupostaris de despeses

11. Execució del pressupost de despeses. Quocient entre les obligacions reconegudes netes i els crèdits definitius (grau d'execució).
12. Realització de pagaments. Quocient entre els pagaments líquids i les obligacions reconegudes netes (grau de compliment).
13. Despesa per habitant. Quocient entre les obligacions reconegudes netes i el nombre d'habitants.
14. Inversió per habitant. Quocient entre les obligacions reconegudes netes (capítols 6 i 7) i el nombre d'habitants.
15. Esforç inversor. Quocient entre les obligacions reconegudes netes (capítols 6 i 7) i les obligacions reconegudes netes totals.

Indicadors pressupostaris d'ingressos

16. Execució del pressupost d'ingressos. Quocient entre els drets reconeguts nets i les previsions definitives (grau d'execució).
17. Realització de cobraments. Quocient entre la recaptació neta i els drets reconeguts nets (grau de compliment).
18. Autonomia. Quocient entre els drets reconeguts nets dels capítols 1, 2, 3, 5, 6 i 8 més les transferències rebudes (total dels drets reconeguts nets dels capítols 4 i 7) i els drets reconeguts nets totals.
19. Autonomia fiscal. Quocient entre els drets reconeguts nets de naturalesa tributària i els drets reconeguts nets.



20. Superàvit o dèficit per habitant. Quocient entre el resultat pressupostari ajustat i el nombre d'habitants.

Indicadors pressupostaris d'exercicis tancats

21. Realització de pagaments de pressupostos tancats. Quocient entre els pagaments i el saldo inicial d'obligacions \pm les modificacions i anul·lacions.

22. Realització de cobraments de pressupostos tancats. Quocient entre els cobraments i la suma del saldo inicial de drets \pm les modificacions i les anul·lacions.



ANNEX 2

Incidències



ANNEX 2.1. ENTITATS LOCALS QUE NO VAN RETRE EL COMPTE GENERAL DE L'EXERCICI 2021 (*)

Tipus entitat	Denominació	Província	Retut després del 31-12-2022	No retut (NR) (**)
Municipi	Albalat dels Sorells	València	27-01-2023	-
Municipi	Balones	Alacant	19-01-2023	-
Municipi	Benigembla	Alacant	-	NR
Municipi	Xixona	Alacant	-	NR
Municipi	Orxeta	Alacant	-	NR
Municipi	la Vila Joiosa	Alacant	23-01-2023	-
Total municipis		6	3	3
Mancomunitat	Albalat de la Ribera - Polinyà de Xúquer	València	09-02-2023	-
Mancomunitat	Mancomunitat de Municipis de l'Alcoià i el Comtat	Alacant	09-03-2023	-
Mancomunitat	Alt Millars	Castelló	-	NR
Mancomunitat	Castellfabib y Torrebaixa	València	-	NR
Mancomunitat	Costera de Ranés	València	-	NR
Mancomunitat	Depuració Aigües Residuals Marge Esquerre del Segura - Baix Segura	Alacant	-	NR
Mancomunitat	Estació Depuradora Aigües Residuals, Marge Dret Riu Segura	Alacant	-	NR
Mancomunitat	La Foia de Castalla	Alacant	-	NR
Mancomunitat	Servicios Promoción Económica Vega Baja	Alacant	-	NR
Mancomunitat	Serveis Socials de Mariola	Alacant	-	NR
Mancomunitat	Turística del Maestrat Castelló-Teruel	Castelló	-	NR
Total mancomunitats		11	2	9
Total entitats locals		17	5	12

(*) A 31 de desembre de 2022, data d'agregació dels comptes.

(**) A 31 de març de 2023, data de realització de l'informe.



ANNEX 2.2. ENTITATS LOCALS QUE VAN PRESENTAR EL COMPTE GENERAL DE L'EXERCICI 2021 FORA DEL TERMINI LEGAL (*)

Tipus entitat	Denominació	Província	Data de rendició
Municipi	Agost	Alacant	22-11-2022
Municipi	Agres	Alacant	31-10-2022
Municipi	Albalat de la Ribera	València	18-11-2022
Municipi	Albatera	Alacant	17-11-2022
Municipi	Albocàsser	Castelló	19-10-2022
Municipi	Alcalalí	Alacant	19-10-2022
Municipi	Alcosser	Alacant	18-10-2022
Municipi	les Alcubles	València	30-11-2022
Municipi	l'Alcúdia de Crespins	València	25-11-2022
Municipi	Aldaia	València	07-11-2022
Municipi	Alfafara	Alacant	03-11-2022
Municipi	Alfara de la Baronia	València	17-11-2022
Municipi	Alfara del Patriarca	València	20-10-2022
Municipi	Algar de Palància	València	04-11-2022
Municipi	l'Alguenya	Alacant	31-10-2022
Municipi	Almoradí	Alacant	24-11-2022
Municipi	Altea	Alacant	22-12-2022
Municipi	Altura	Castelló	31-10-2022
Municipi	Andilla	València	25-11-2022
Municipi	Antella	València	30-11-2022
Municipi	Assuévar	Castelló	20-10-2022
Municipi	Begís	Castelló	02-11-2022
Municipi	Bellreguard	València	24-10-2022
Municipi	Benaguasil	València	24-10-2022
Municipi	Benejússer	Alacant	31-10-2022
Municipi	Benidorm	Alacant	09-11-2022
Municipi	Benifallim	Alacant	18-10-2022
Municipi	Benijòfer	Alacant	27-10-2022
Municipi	Benilloba	Alacant	18-11-2022
Municipi	Benillup	Alacant	02-12-2022
Municipi	Benimeli	Alacant	18-10-2022



Tipus entitat	Denominació	Província	Data de rendició
Municipi	Benimuslem	València	01-12-2022
Municipi	Beniparrell	València	01-12-2022
Municipi	Bigastre	Alacant	01-12-2022
Municipi	Bolbait	València	08-11-2022
Municipi	Bugarra	València	28-12-2022
Municipi	Busot	Alacant	20-10-2022
Municipi	el Camp de Mirra	Alacant	19-10-2022
Municipi	Canals	València	27-10-2022
Municipi	Carcaixent	València	01-12-2022
Municipi	Cases Altes	València	18-10-2022
Municipi	Cases Baixes	València	18-11-2022
Municipi	Casinos	València	21-10-2022
Municipi	Castellonet de la Conquesta	València	28-10-2022
Municipi	Catral	Alacant	31-10-2022
Municipi	Caudete de las Fuentes	València	25-11-2022
Municipi	Cocentaina	Alacant	29-11-2022
Municipi	Costur	Castelló	28-10-2022
Municipi	Dolores	Alacant	31-10-2022
Municipi	Dosaigües	València	23-12-2022
Municipi	Emperador	València	28-12-2022
Municipi	l'Énova	València	18-10-2022
Municipi	Fanzara	Castelló	20-10-2022
Municipi	Fontanars dels Alforins	València	28-10-2022
Municipi	Ibi	Alacant	07-11-2022
Municipi	la lessa	València	25-10-2022
Municipi	Llocnou de Sant Jeroni	València	18-11-2022
Municipi	Lludient	Castelló	24-10-2022
Municipi	Massamagrell	València	22-12-2022
Municipi	Millars	València	18-11-2022
Municipi	Montcada	València	02-12-2022
Municipi	Montfort	Alacant	18-11-2022
Municipi	Monòver	Alacant	07-11-2022
Municipi	Montanejos	Castelló	23-11-2022
Municipi	Navaixes	Castelló	24-11-2022



Tipus entitat	Denominació	Província	Data de rendició
Municipi	Novetlè	València	20-10-2022
Municipi	la Nucia	Alacant	19-10-2022
Municipi	Nules	Castelló	26-10-2022
Municipi	Paiporta	València	01-12-2022
Municipi	Pedreguer	Alacant	18-10-2022
Municipi	Penàguila	Alacant	21-12-2022
Municipi	Petrés	València	02-11-2022
Municipi	Pina	Castelló	28-11-2022
Municipi	la Pobla de Sant Miquel	València	24-10-2022
Municipi	el Poble Nou de Benitatxell	Alacant	21-12-2022
Municipi	Quesa	València	08-11-2022
Municipi	Rafal	Alacant	23-11-2022
Municipi	el Ràfol d'Almúnia	Alacant	18-10-2022
Municipi	el Ràfol de Salem	València	24-10-2022
Municipi	Redovà	Alacant	07-12-2022
Municipi	Sant Antoni de Benaixeve	València	12-12-2022
Municipi	Sant Miquel de les Salines	Alacant	23-11-2022
Municipi	Santa Pola	Alacant	30-11-2022
Municipi	Senyera	València	22-11-2022
Municipi	la Serra d'en Galceran	Castelló	03-11-2022
Municipi	Setaigües	València	20-10-2022
Municipi	Sueca	València	07-11-2022
Municipi	Teresa	Castelló	28-12-2022
Municipi	Teulada	Alacant	17-11-2022
Municipi	el Toro	Castelló	31-10-2022
Municipi	Torreblanca	Castelló	28-10-2022
Municipi	Torrevella	Alacant	04-11-2022
Municipi	Vallada	València	02-12-2022
Municipi	Vilafamés	Castelló	26-10-2022
Municipi	Vilafermosa	Castelló	26-10-2022
Municipi	el Villar	València	31-10-2022
Municipi	Villargordo del Cabriel	València	18-11-2022
Municipi	Xest	València	27-10-2022
Municipi	Xóvar	Castelló	21-11-2022
Total municipis			99



Tipus entitat	Denominació	Província	Data de rendició
Mancomunitat	Alt Palància	Castelló	18-10-2022
Mancomunitat	Baix Segura	Alacant	28-12-2022
Mancomunitat	Barri del Crist	València	17-11-2022
Mancomunitat	Carraixet	València	26-10-2022
Mancomunitat	L'Alcalatén - Alt Millars	Castelló	28-11-2022
Mancomunitat	La Baronia	València	04-11-2022
Mancomunitat	La Canal de Navarrés	València	28-10-2022
Mancomunitat	La Costera - Canal	València	20-10-2022
Mancomunitat	La Serrania	València	02-11-2022
Mancomunitat	La Vall d'Albaida	València	22-11-2022
Mancomunitat	La Vid y el Mármol (VIDIMAR)	Alacant	27-10-2022
Mancomunitat	Ribera Baixa	València	15-12-2022
Mancomunitat	Racó d'Ademús	València	30-11-2022
Mancomunitat	Serveis Beneixama, el Camp de Mirra i la Canyada	Alacant	31-10-2022
Mancomunitat	Serveis Socials La Vega	Alacant	18-11-2022
Mancomunitat	Serveis Socials i Turisme de Pego, l'Atzúbia i les Valls	Alacant	18-10-2022
Mancomunitat	Vall dels Alcalans	València	05-12-2022
Total mancomunitats			17
Àrea metropolitana	Serveis Hidràulics	València	29-12-2022
Total àrees metropolitanes			1
Total entitats locals			117

(*) Del 18 d'octubre de 2022 fins al 31 de desembre de 2022, data d'agregació dels comptes.



ANNEX 2.3. ENTITATS LOCALS AMB COMPTES PENDENTS DE PRESENTAR ANTERIORS A L'EXERCICI 2021

Tipus entitat	Denominació		Província	2017	2018	2019	2020
Municipi	Benigembla		Alacant	-	-	-	NC
Municipi	Xixona		Alacant	-	-	-	NC
Total municipis			2				
Mancomunitat	Alt Millars	(1)	Castelló	NC	NC	NC	NC
Mancomunitat	Calp, Murla i Vall de Laguar		Alacant	NC	NC	NC	NC
Mancomunitat	Castellfabib i Torrebaixa	(1)	València	NC	NC	NC	NC
Mancomunitat	Costera de Ranes	(2)	València	NC	NC	NC	NC
Mancomunitat	Depur. M. Esquerre Baix Segura - Catral		Alacant	NC	NC	NC	NC
Mancomunitat	Est. Dep. Marge Dret Riu Segura		Alacant	NC	NC	NC	NC
Mancomunitat	Foia de Castalla		Alacant	NC	NC	NC	NC
Mancomunitat	Serv. Prom. Económica Vega Baja	(1)	Alacant	NC	NC	NC	NC
Mancomunitat	Turística del Maestrat	(1)	Castelló	NC	NC	NC	NC
Total mancomunitats			9				
Total entitats locals			11				

NC: No consta.

(1) Sense activitat, segons l'INVENS.

(2) Dissolució i sol·licitud de baixa en 2021.



ANNEX 2.4. ENTITATS QUE REFLECTEIXEN UN ROMANENT DE TRESORERIA PER A DESPESES GENERALS NEGATIU EN L'EXERCICI 2021, JUNTAMENT AMB EL SEU RESULTAT PRESSUPOSTARI AJUSTAT (import en euros)

2.4.1. Entitats locals

Tipus entitat	Denominació	Província	Romanent 2021	Res. press. ajustat 2021
Municipi	Alcoi	Alacant	-2.473.852	316.543
Municipi	Benijòfer	Alacant	-292.189	-258.342
Municipi	Benlloc	Castelló	-9.779	-17.119
Municipi	el Castell de Guadalest	Alacant	-70.401	-19.035
Municipi	Llíber	Alacant	-167.699	-260.387
Municipi	Lludient	Castelló	-18.707	21.164
Municipi	Monòver	Alacant	-319.318	349.585
Municipi	la Nucia	Alacant	-6.545.753	-1.260.204
Municipi	Palanques	Castelló	-42.461	12.093
Municipi	Sagunt	València	-1.364.594	-414.035
Municipi	Sorita	Castelló	-417.748	91.937
Municipi	Villores	Castelló	-79.173	47.411
Total municipis		12		
Mancomunitat	Font de la Pedra	Alacant	-25.874	-62.314
Total mancomunitats		1		
Total entitats locals		13		



ANNEX 2.4. ENTITATS QUE REFLECTEIXEN UN ROMANENT DE TRESORERIA PER A DESPESES GENERALS NEGATIU EN L'EXERCICI 2021, JUNTAMENT AMB EL SEU RESULTAT PRESSUPOSTARI AJUSTAT (import en euros)

2.4.2. Ens dependents

Tipus entitat	Denominació	Tipus entitat principal	Denominació ent. principal	Província	Romanent 2021	Res. press. ajustat 2021
Organisme autònom	Centres Socials Especialitzats	Municipi	Benicarló	Castelló	-2.652.551	-3.487.448
Organisme autònom	Fundació Pública Guarderia Infantil La Glorieta	Municipi	Pedreguer	Alacant	-588	10.871
Total organismes autònoms				2		
Total ens dependents				2		



ANNEX 2.5. ENTITATS LOCALS I ENS DEPENDENTS QUE REFLECTEIXEN UN RESULTAT PRESSUPOSTARI AJUSTAT NEGATIU EN L'EXERCICI 2021 (import en euros)

2.5.1. Entitats locals

Tipus entitat	Denominació	Província	Resultat 2021	Resultat 2020
Municipi	Benissa	Alacant	-1.711.833	2.403.143
Municipi	la Nucia	Alacant	-1.260.204	-775.219
Municipi	Sagunt	València	-414.035	-1.564.978
Municipi	el Forcall	Castelló	-328.741	45.603
Municipi	el Pilar de la Foradada	Alacant	-302.550	541.087
Municipi	Llíber	Alacant	-260.387	185.170
Municipi	Benijòfer	Alacant	-258.342	485.895
Municipi	la Todolella	Castelló	-121.005	38.915
Municipi	Sot de Ferrer	Castelló	-100.444	38.749
Municipi	Castellnou	Castelló	-80.459	152.428
Municipi	Toga	Castelló	-58.829	85.159
Municipi	Canet d'en Berenguer	València	-56.995	1.796.597
Municipi	Almenara	Castelló	-51.634	-158.172
Municipi	la Font de la Reina	Castelló	-45.511	69.963
Municipi	Millena	Alacant	-44.594	67.128
Municipi	Petrés	València	-42.078	129.838
Municipi	Benafer	Castelló	-26.609	59.795
Municipi	Llocnou de Sant Jeroni	València	-25.731	43.793
Municipi	Benafigos	Castelló	-23.348	10.605
Municipi	el Castell de Guadalest	Alacant	-19.035	-99.087
Municipi	Benlloc	Castelló	-17.119	-16.842
Municipi	Matet	Castelló	-16.458	20.750
Municipi	Benillup	Alacant	-11.640	78.677
Municipi	el Ràfol de Salem	València	-9.724	67.649
Municipi	Geldo	Castelló	-7.146	94.264
Total ajuntaments		25		



Tipus entitat	Denominació	Província	Resultat 2021	Resultat 2020
Mancomunitat	Serveis Socials La Marina Alta	Alacant	-115.783	243.624
Mancomunitat	Vall de Vinalopó	Alacant	-70.390	214
Mancomunitat	Font de la Pedra	Alacant	-62.314	238
Mancomunitat	Alt Palància	Castelló	-49.346	193.187
Mancomunitat	Castelló Nord	Castelló	-47.224	90.788
Mancomunitat	Comarcal Els Ports	Castelló	-34.512	85.744
Mancomunitat	La Serrania	València	-34.129	-25.760
Mancomunitat	Foia de Bunyol - Xiva	València	-32.699	268.081
Mancomunitat	Alt Maestrat	Castelló	-29.881	-17.641
Mancomunitat	La Vall de Gallinera i l'Atzúbia-Forna	Alacant	-5.492	5.798
Mancomunitat	Espadà-Millars	Castelló	-5.047	10.435
Mancomunitat	Penyagolosa - Pobles del Nord	Castelló	-4.571	18.778
Mancomunitat	El Tejo	València	-1.737	-2.639
Total mancomunitats		13		
Entitat local menor	Mareny de Barraquetes	València	-43.318	95.487
Total entitats locals menors		1		
Total entitats locals		39		



ANNEX 2.5. ENTITATS LOCALS I ENS DEPENDENTS QUE REFLECTEIXEN UN RESULTAT PRESSUPOSTARI AJUSTAT NEGATIU EN L'EXERCICI 2021 (import en euros)

2.5.2. Ens dependents

Tipus entitat	Denominació	Tipus entitat principal	Denominació ent. principal	Província	Resultat 2021	Resultat 2020
Consorti	de la Ribera	Mancomunitat	Ribera Alta	València	-216.820	-343.870
Consorti	Recuperació Econòmica i de l'Activitat de la Marina Alta	Província	Alacant	Alacant	-91.724	26.571
Consorti	Pacte Territorial per l'Ocupació de la Vall del Vinalopó	Mancomunitat	Vall de Vinalopó	Alacant	-74.888	5.213
Consorti	Xarxa Jovesnet	Municipi	Torrent	València	-6.047	16.967
Consorti	Pacte Territorial per l'Ocupació dels Municipis Ceràmics de la Província de Castelló	Municipi	l'Alcora	Castelló	-5.219	13.212
Total consorcis		5				
Organisme autònom	Centres Socials Especialitzats	Municipi	Benicarló	Castelló	-3.487.448	556.022
Organisme autònom	Consell Local Agrari	Municipi	Sagunt	València	-571.118	806.768
Organisme autònom	Centre Municipal de les Arts Rafael Martí de Viciano	Municipi	Borriana	Castelló	-173.431	-81.548
Organisme autònom	Fundació Esportiva Municipal	Municipi	Montcada	València	-101.758	98.909
Organisme autònom	Residència Tercera Edat Ramón Pastor	Municipi	Catarroja	València	-41.980	78.394
Organisme autònom	Conservatori de Música	Municipi	Silla	València	-789	-14.034
Total organismes autònoms		6				
Total ens dependents		11				



ANNEX 2.6. ENTITATS LOCALS I ENS DEPENDENTS QUE PRESENTEN INCIDÈNCIES EN LES COMPROVACIONS COMPTABLES SOBRE ELS ESTATS PRESSUPOSTARIS

2.6.1. Entitats locals

Tipus entitat	Denominació	Província	1	2	3	4	5	6	7	8	9	10	11	12	13	14	15	16	17	Total
Municipi	Ador	València														X				1
Municipi	Alcoi	Alacant													X					1
Municipi	Alfara del Patriarca	València														X				1
Municipi	Almenara	Castelló															X			1
Municipi	Almoradí	Alacant									X		X							2
Municipi	Aranyel	Castelló																	X	1
Municipi	Benafer	Castelló															X			1
Municipi	Benafigos	Castelló															X			1
Municipi	Benicarló	Castelló							X											1
Municipi	Benijòfer	Alacant													X		X			2
Municipi	Benillup	Alacant															X			1
Municipi	Benissa	Alacant															X			1
Municipi	Benlloc	Castelló													X		X			2
Municipi	Canet d'en Berenguer	València															X			1
Municipi	Carcaixent	València											X							1
Municipi	Castellnou	Castelló															X			1



Tipus entitat	Denominació	Província	1	2	3	4	5	6	7	8	9	10	11	12	13	14	15	16	17	Total
Municipi	el Castell de Guadalest	Alacant													X		X			2
Municipi	Catí	Castelló														X				1
Municipi	Figueroles	Castelló																X		1
Municipi	la Font de la Reina	Castelló															X	X		2
Municipi	el Forcall	Castelló															X			1
Municipi	Fuenterrobles	València														X				1
Municipi	Geldo	Castelló														X	X			2
Municipi	Llíber	Alacant													X		X			2
Municipi	Llocnou de Sant Jeroni	València															X			1
Municipi	Lludient	Castelló													X					1
Municipi	Matet	Castelló															X	X		2
Municipi	Millena	Alacant															X			1
Municipi	Monòver	Alacant													X					1
Municipi	Mutxamel	Alacant																X		1
Municipi	la Nucia	Alacant							X						X		X			3
Municipi	Palanques	Castelló													X					1
Municipi	Pavies	Castelló																X		1
Municipi	Petrés	València														X	X			2
Municipi	el Pilar de la Foradada	Alacant															X			1
Municipi	Quartell	València														X				1
Municipi	Quesa	València																X		1



Tipus entitat	Denominació	Província	1	2	3	4	5	6	7	8	9	10	11	12	13	14	15	16	17	Total
Municipi	el Ràfol de Salem	València															X			1
Municipi	Sagunt	València						X							X		X			3
Municipi	Sant Joan de Moró	Castelló														X				1
Municipi	Santa Magdalena de Polpís	Castelló							X											1
Municipi	Sorita	Castelló													X					1
Municipi	Sot de Ferrer	Castelló															X			1
Municipi	Tavernes de la Valldigna	València							X											1
Municipi	Teulada	Alacant									X		X							2
Municipi	la Todolella	Castelló															X			1
Municipi	Toga	Castelló															X			1
Municipi	Villores	Castelló													X					1
Municipi	Viver	Castelló														X				1
Municipi	Zarra	València																	X	1
Total municipis		50	0	0	0	0	0	1	4	0	2	0	3	0	12	9	25	0	8	64
Mancomunitat	Alt Maestrat	Castelló														X	X			2
Mancomunitat	Alt Palància	Castelló															X		X	2
Mancomunitat	Alt Túria	València																	X	1
Mancomunitat	Castelló Nord	Castelló															X			1
Mancomunitat	Comarcal Els Ports	Castelló															X		X	2
Mancomunitat	El Tejo	València														X	X			2



Tipus entitat	Denominació	Província	1	2	3	4	5	6	7	8	9	10	11	12	13	14	15	16	17	Total
Mancomunitat	Espadà-Millars	Castelló															X			1
Mancomunitat	Font de la Pedra	Alacant													X		X			2
Mancomunitat	Foia de Bunyol - Xiva	València															X			1
Mancomunitat	La Serrania	València															X			1
Mancomunitat	La Vall de Gallinera i l'Atzúbia-Forna	Alacant															X			1
Mancomunitat	Els Municipis de la Vall de Laguar i Orba	Alacant														X				1
Mancomunitat	Penyagolosa - Pobles del Nord	Castelló															X			1
Mancomunitat	Racó d'Ademús	València							X											1
Mancomunitat	Serveis Beneixama, el Camp de Mirra i la Canyada	Alacant														X				1
Mancomunitat	Serveis Socials la Marina Alta	Alacant															X			1
Mancomunitat	Vall dels Alcalans	València														X				1
Mancomunitat	Vall de Vinalopó	Alacant															X			1
Total mancomunitats		18	0	0	0	0	0	0	1	0	0	0	0	0	1	5	13	0	3	23
Entitat local menor	Mareny de Barraquetes	València															X			1
Total entitats locals menors		1	0	0	0	0	0	0	0	0	0	0	0	0	0	0	1	0	0	1
Total entitats locals		69	0	0	0	0	0	1	5	0	2	0	3	0	13	14	39	0	11	88



ANNEX 2.6. ENTITATS LOCALS I ENS DEPENDENTS QUE PRESENTEN INCIDÈNCIES EN LES COMPROVACIONS COMPTABLES SOBRE ELS ESTATS PRESSUPOSTARIS

2.6.2. Ens dependents

Tipus entitat	Denominació	Tipus entitat principal	Denominació ent. Principal	Província	1	2	3	4	5	6	7	8	9	10	11	12	13	14	15	16	17	Total	
Consorci	Aigües Teulada-Benitatxell	Municipi	Teulada	Alacant		X		X			X												3
Consorci	Comarcal de Serveis Socials de l'Horta Nord	Municipi	Alboraia	València														X					1
Consorci	de la Ribera	Mancomunitat	Ribera Alta	València															X				1
Consorci	Escorxador Zona Nord	Província	Castelló	Castelló														X					1
Consorci	Pacte Territorial per l'Ocupació dels Municipis Ceràmics de la Província de Castelló	Municipi	l'Alcora	Castelló															X				1
Consorci	Pacte Territorial per l'Ocupació de la Vall del Vinalopó	Mancomunitat	Vall de Vinalopó	Alacant															X				1
Consorci	Recuperació Econòmica i de l'Activitat de la Marina Alta	Província	Alacant	Alacant															X				1
Consorci	Xarxa Jovesnet	Municipi	Torrent	València															X				1
Total consorcis					8	0	1	0	1	0	0	1	0	0	0	0	0	0	2	5	0	0	10
Organisme autònom	Centre Municipal de les Arts Rafael Martí de Viciàna	Municipi	Borriana	Castelló															X				1
Organisme autònom	Centres Socials Especialitzats	Municipi	Benicarló	Castelló														X	X				2
Organisme autònom	Consell Local Agrari	Municipi	Sagunt	València															X				1
Organisme autònom	Conservatori de Música	Municipi	Silla	València															X				1
Organisme autònom	Fundació Esportiva Municipal	Municipi	Montcada	València															X				1
Organisme autònom	Fundació Pública Guarderia Infantil La Glorieta	Municipi	Pedreguer	Alacant												X	X						2
Organisme autònom	Residència Tercera Edat Ramón Pastor	Municipi	Catarroja	València															X				1
Total organismes autònoms					7	0	0	0	0	0	0	0	0	0	0	0	1	2	0	6	0	0	9
Total ens dependents					15	0	1	0	1	0	0	1	0	0	0	0	1	2	2	11	0	0	19



ANNEX 2.7. ENTITATS LOCALS I ENS DEPENDENTS QUE PRESENTEN INCIDÈNCIES EN LES COMPROVACIONS COMPTABLES SOBRE EL BALANÇ I EL COMPTE DE RESULTATS

2.7.1. Entitats locals

Tipus entitat	Denominació	Província	1	2	3	4	5	6	Total
Municipi	Alaquàs	València					X		1
Municipi	Albaida	València					X		1
Municipi	Alboraia	València					X		1
Municipi	Alcàsser	València			X				1
Municipi	Aldaia	València			X	X			2
Municipi	Atzeneta del Maestrat	Castelló			X				1
Municipi	Bellús	València					X		1
Municipi	Benafigos	Castelló					X		1
Municipi	Benetússer	València			X				1
Municipi	Benicàssim	Castelló		X					1
Municipi	Benifairó de les Valls	València			X				1
Municipi	Benissuera	València					X		1
Municipi	Betxí	Castelló						X	1
Municipi	Bonrepòs i Mirambell	València						X	1
Municipi	Cabanes	Castelló	X						1
Municipi	Canet lo Roig	Castelló					X		1
Municipi	Caudete de las Fuentes	València						X	1
Municipi	les Coves de Vinromà	Castelló					X		1
Municipi	Culla	Castelló			X			X	2
Municipi	Cullera	València			X				1
Municipi	Finestrat	Alacant			X				1
Municipi	Gandia	València			X				1
Municipi	Llaurí	València		X			X		2
Municipi	Llíber	Alacant					X		1
Municipi	Llucena	Castelló					X		1
Municipi	Monòver	Alacant			X				1
Municipi	Montanejos	Castelló			X				1
Municipi	Montitxelvo	València			X				1
Municipi	Morella	Castelló			X				1
Municipi	la Nucia	Alacant			X	X	X		3
Municipi	l'Orxa	Alacant					X		1
Municipi	Palanques	Castelló					X		1
Municipi	Paterna	València			X				1



Tipus entitat	Denominació	Província	1	2	3	4	5	6	Total
Municipi	Petrés	València			X				1
Municipi	el Poble Nou de Benitatxell	Alacant			X				1
Municipi	Rossell	Castelló	X						1
Municipi	Sagunt	València	X						1
Municipi	Santa Magdalena de Polpís	Castelló				X			1
Municipi	Senyera	València			X				1
Municipi	Sollana	València			X				1
Municipi	Sorita	Castelló					X		1
Municipi	Teresa	Castelló			X				1
Municipi	Tírig	Castelló			X				1
Municipi	Tous	València			X				1
Municipi	Traiguera	Castelló			X				1
Municipi	el Verger	Alacant			X				1
Municipi	la Vall d'Uixó	Castelló					X		1
Municipi	Vilafermosa	Castelló			X				1
Municipi	Villores	Castelló					X		1
Municipi	Vinalesa	València						X	1
Municipi	Xeresa	València					X		1
Total ajuntaments		51	3	2	25	3	18	5	56
Mancomunitat	Castelló Nord	Castelló	X						1
Mancomunitat	Font de la Pedra	Alacant					X		1
Mancomunitat	Foia de Bunyol - Xiva	València					X		1
Mancomunitat	Intermunicipal l'Horta Nord	València			X				1
Mancomunitat	Mancomunitat de Calp, Murla i Vall de Laguar - Pozo Lucifer	Alacant					X		1
Mancomunitat	Racó d'Ademús	València				X	X		2
Total mancomunitats		6	1	0	1	1	4	0	7
Total entitats locals		57	4	2	26	4	22	5	63



ANNEX 2.7. ENTITATS LOCALS I ENS DEPENDENTS QUE PRESENTEN INCIDÈNCIES EN LES COMPROVACIONS COMPTABLES SOBRE EL BALANÇ I EL COMPTE DE RESULTATS

2.7.2. Ens dependents

Tipus entitat	Denominació	Tipus entitat principal	Denominació ent. principal	Província	1	2	3	4	5	6	Total
ConSORCI	Aigües Teulada-Benitatxell	Municipi	Teulada	Alacant	X	X		X	X		4
Total consorcis				1	1	1	0	1	1	0	4
Organisme autònom	Agència de Desenvolupament Local	Municipi	Santa Pola	Alacant			X				1
Organisme autònom	Centres Socials Especialitzats	Municipi	Benicarló	Castelló					X		1
Organisme autònom	Consell Local Agrari	Municipi	Sagunt	València			X				1
Organisme autònom	Fundació Pública Guarderia Infantil La Glorieta	Municipi	Pedreguer	Alacant					X		1
Organisme autònom	Mostra de València i Iniciatives Audiovisuals	Municipi	València	València						X	1
Organisme autònom	Patronat Universitat Popular	Municipi	València	València						X	1
Total organismes autònoms				6	0	0	2	0	2	2	6
Total ens dependents				7	1	1	2	1	3	2	10



ANNEX 2.8. SECTOR PÚBLIC EMPRESARIAL LOCAL. ENTITATS QUE PRESENTEN INCIDÈNCIES EN LES COMPROVACIONS DELS SEUS ESTATS COMPTABLES

Tipus entitat	Denominació	Tipus entitat principal	Denominació ent. principal	Província	1	2	3	4	5	6	Total
Entitat pública empresarial	Loriguilla Residencial e Industrial Sociedad Urbanística Municipal SL	Municipi	Loriguilla	València					X		1
Total entitats públiques empresarials		1			0	0	0	0	1	0	1
Societat mercantil 100% K	Actuacions Urbanes de València, SA	Municipi	València	València				X			1
Societat mercantil 100% K	Alaquàs Empresa Municipal SL	Municipi	Alaquàs	València			X				1
Societat mercantil 100% K	Benesermu, SA	Municipi	Benetússer	València			X	X			2
Societat mercantil 100% K	Bigastro Telecomunicaciones SL	Municipi	Bigastre	Alacant				X			1
Societat mercantil 100% K	Centre Integrat de Serveis Econòmics, SA	Municipi	Morella	Castelló					X		1
Societat mercantil 100% K	Centre de Resposta Integral d'Alboraia, SL	Municipi	Alboraia	València				X	X	X	3
Societat mercantil 100% K	Divalterra, SA	Província	València	València				X	X	X	3
Societat mercantil 100% K	Eléctricas de Villahermosa, SA	Municipi	Vilafermosa	Castelló			X				1
Societat mercantil 100% K	Ocupació, Estudis i Formació, SL	Municipi	Burjassot	València				X			1
Societat mercantil 100% K	Empresa Gestió Urbanística i Serveis Alboraia, SA	Municipi	Alboraia	València					X		1
Societat mercantil 100% K	Empresa Municipal de Transports, SA	Municipi	València	València						X	1
Societat mercantil 100% K	Empresa Municipal de Urbanizaciones de Elda, SA	Municipi	Elda	Alacant					X		1
Societat mercantil 100% K	Empresa Municipal Urbanitzadora de Cullera, SA	Municipi	Cullera	València				X			1



Tipus entitat	Denominació	Tipus entitat principal	Denominació ent. principal	Província	1	2	3	4	5	6	Total
Societat mercantil 100% K	Empresa Provincial de Aguas Costa Blanca, Proaguas Costablanca, SA	Província	Alacant	Alacant				X			1
Societat mercantil 100% K	Emsevall, SL	Municipi	La Vall d'Uixó	Castelló					X		1
Societat mercantil 100% K	Geonet Territorial, SAU	Província	Alacant	Alacant				X			1
Societat mercantil 100% K	Gestió Municipal de Neteja, SL	Municipi	Guardamar del Segura	Alacant				X			1
Societat mercantil 100% K	Innovacions Empresariales de Montaverner, SL	Municipi	Montaverner	València				X	X	X	3
Societat mercantil 100% K	Marina de las Dunas, SA	Municipi	Guardamar del Segura	Alacant				X			1
Societat mercantil 100% K	Neteja, Manteniment i Servicis de Mislata, SA	Municipi	Mislata	València					X		1
Societat mercantil 100% K	Orihuela Cultural, SL	Municipi	Oriola	Alacant				X	X	X	3
Societat mercantil 100% K	Poble Net Serveis Municipals de Neteja i Manteniment, SL	Municipi	el Poble Nou de Benitatxell	Alacant			X				1
Societat mercantil 100% K	Procarsa, SA	Municipi	Carcaixent	València				X			1
Societat mercantil 100% K	Ràdio La Veu del Comtat, SL	Municipi	Cocentaina	Alacant				X			1
Societat mercantil 100% K	Servicios Empresariales del Palancia, SL	Municipi	Castellnou	Castelló	X			X	X	X	4
Societat mercantil 100% K	Serveis Municipals de Petrer, SL	Municipi	Petrer	Alacant			X				1
Societat mercantil 100% K	Sociedad Mercantil de Gestión Catastral Mancomunada, SL	Mancomunitat	Foia de Bunyol - Xiva	València				X			1
Societat mercantil 100% K	Societat per a la Promoció de la Vall d'Albaida, SA	Mancomunitat	La Vall d'Albaida	València				X	X		2
Societat mercantil 100% K	Sogesna, SLU	Municipi	Navarrés	València				X			1
Societat mercantil 100% K	Teumo Serveis Públics, SLU	Municipi	Teulada	Alacant				X			1
Societat mercantil 100% K	Urbanizadora Apatel, SA	Municipi	Bigastre	Alacant						X	1
Total societats mercantils 100% K		31			1	0	5	20	11	7	44



Tipus entitat	Denominació	Tipus entitat principal	Denominació ent. principal	Província	1	2	3	4	5	6	Total
Societat mercantil 50% < K < 100%	Alboraya Marina Nova SL	Municipi	Alboraia	València				X		X	2
Societat mercantil 50% < K < 100%	Pellet de Villahermosa SL	Municipi	Vilafermosa	Castelló					X		1
Total societats mercantils 50% < K < 100%		2			0	0	0	1	1	1	3
Total sector empresarial local		34			1	0	5	21	13	8	48



ANNEX 2.9. SECTOR PÚBLIC EMPRESARIAL LOCAL. ENTITATS QUE REFLECTEIXEN PÈRDUES EN L'EXERCICI 2021 (import en euros)

Tipus entitat	Denominació	Tipus entitat principal	Denominació ent. Principal	Província	Resultat
Societat mercantil 100% K	Actuacions Urbanes de València, SA	Municipi	València	València	-1.380.637
Societat mercantil 100% K	Benesermu, SA	Municipi	Benetússer	València	-35.182
Societat mercantil 100% K	Bigastro Telecomunicaciones SL	Municipi	Bigastre	Alacant	-105
Societat mercantil 100% K	Centre de Resposta Integral d'Alboraia, SL	Municipi	Alboraia	València	-371
Societat mercantil 100% K	Divalterra, SA	Província	València	València	-6.410.907
Societat mercantil 100% K	Ocupació, Estudis i Formació, SL	Municipi	Burjassot	València	-234.340
Societat mercantil 100% K	Empresa Municipal Urbanitzadora de Cullera, SA	Municipi	Cullera	València	-33.531
Societat mercantil 100% K	Empresa Provincial de Aguas Costa Blanca, Proaguas Costablanca, SA	Província	Alacant	Alacant	-217.580
Societat mercantil 100% K	Geonet Territorial, SAU	Província	Alacant	Alacant	-2.050
Societat mercantil 100% K	Gestió Municipal de Neteja, SL	Municipi	Guardamar del Segura	Alacant	-93.158
Societat mercantil 100% K	Innovacions Empresariales de Montaverner, SL	Municipi	Montaverner	València	-29.534
Societat mercantil 100% K	Marina de las Dunas, SA	Municipi	Guardamar del Segura	Alacant	-27.124
Societat mercantil 100% K	Orihuela Cultural, SL	Municipi	Oriola	Alacant	-134.811
Societat mercantil 100% K	Procarsa, SA	Municipi	Carcaixent	València	-90.570
Societat mercantil 100% K	Ràdio La Veu del Comtat, SL	Municipi	Cocentaina	Alacant	-149
Societat mercantil 100% K	Servicios Empresariales del Palancia, SL	Municipi	Castellnou	Castelló	-121
Societat mercantil 100% K	Sociedad Mercantil de Gestión Catastral Mancomunada, SL	Mancomunitat	Foia de Bunyol - Xiva	València	-190
Societat mercantil 100% K	Societat per a la Promoció de la Vall d'Albaida, SA	Mancomunitat	La Vall d'Albaida	València	-1.102
Societat mercantil 100% K	Sogesna, SLU	Municipi	Navarrés	València	-97.937
Societat mercantil 100% K	Teumo Serveis Públics, SLU	Municipi	Teulada	Alacant	-29.261
Total societats mercantils 100% K		20			
Societat mercantil 50% < K < 100%	Alboraya Marina Nova SL	Municipi	Alboraia/Alboraia	València	-556
Total societats mercantils 50% < K < 100%		1			
Total sector empresarial local		21			



ANNEX 2.10. ENTITATS NO INSCRITES EN LA PLATAFORMA DE RENDICIÓ DE COMPTES, AMB OBLIGACIÓ DE RETRE ELS COMPTES CORRESPONENTS A L'EXERCICI 2021 (Font: INVENS)

Tipus d'ens	Nom	Adscripció	Tipus ens principal	Ens principal	Àmbit territorial
Consorci	Consortio de Formación de Personas Adultas	Adscrit	Municipi	Sogorb	Castelló
Consorci	Consorti Gestor del Paisatge Protegit de la Desembocadura del Riu Millars	A determinar	-	-	Castelló
Consorci	Consorti per a la Promoció de la Cultura Musical a Alaquàs	(1) Adscrit	Municipi	Alaquàs	València
Consorci	Consorti per a la Restauració, Conservació i Utilització del Monestir Sant Miquel dels Reis	(1) A determinar	-	-	València
Consorci	Consorti per a l'Execució de les Previsions del Pla Tècnic de Televisió Digital Ontinyent-Xàtiva	(1) Adscrit	Municipi	Xàtiva	València
Consorci	Consortio para el Fomento i Desarrollo Integral de la Comarca de la Serranía	(1) A determinar	-	-	València
Consorci	Consorti Servei de Subministrament d'Aigua Partida de Dalt de les Coves i de Tírig	(1) Adscrit	Municipi	les Coves de Vinromà	Castelló
Consorci	Consorti Turístic i Cultural de la Mancomunitat de Municipis de la Safor	(1) Adscrit	Mancomunitat	la Safor	València
Total consorcis		8			
Mancomunitat	Ombria de la Serra Requena	Principal	-	-	València
Mancomunitat	Plana Espadà	Principal	-	-	Castelló
Mancomunitat	Serveis Socials Soto del Segura	Principal	-	-	Alacant
Total mancomunitats		3			



Tipus d'ens	Nom	Adscripció	Tipus ens principal	Ens principal	Àmbit territorial
Altra institució sense fi de lucre	Associació Maestrat-Plana Alta LEADER 1420	Principal	-	-	Castelló
Altra institució sense fi de lucre	Associació Xarxa de Municipis cap a la Sostenibilitat	A determinar	-	-	València
Altra institució sense fi de lucre	Xarxa Valenciana de Ciutats per la Innovació	Principal	-	-	Comunitat Valenciana
Total altres institucions sense fi de lucre		3			
Societat mercantil	Aigües Municipalitzades d'Alacant, Empresa Mixta (AMAEM)	Adscrit	Municipi	Alacant	Alacant
Societat mercantil	Carns de Morella, SL	Adscrit	Municipi	Morella	Castelló
Societat mercantil	Centre Formatiu Morella, SLU	Adscrit	Municipi	Morella	Castelló
Societat mercantil	Empresa Mixta Proveïment i Serveis de Calp, SA	A determinar	-	-	Alacant
Societat mercantil	Empresa Municipal de Viviendas y Suelo de Alquerías, SA (EMUVISAL)	(1) Adscrit	Municipi	les Alqueries	Castelló
Societat mercantil	Iniciativa Promoció del Tint de Morella, SL	Adscrit	Municipi	Morella	Castelló
Societat mercantil	Iniciatives de Comunicació de Gandia, SL (en liquidació)	Adscrit	Municipi	Gandia	València
Societat mercantil	Iniciatives Turístiques Morella, SLU	Adscrit	Municipi	Morella	Castelló
Societat mercantil	Parc Miner del Maestrat, SL	A determinar	-	-	Castelló
Societat mercantil	Patrimonio Público de Catral, SLU	Adscrit	Municipi	Catral	Alacant
Societat mercantil	Promoció d'Energies Renovables de Morella, SL	Adscrit	Municipi	Morella	Castelló
Societat mercantil	Servicios y Suministros Municipales de Chulilla, SL	Adscrit	Municipi	Xulilla	València
Total societats mercantils		12			
Total entitats		26			

(1) Sense activitat.



ANNEX 2.11. EVOLUCIÓ DEL SALDO DEL COMPTE 413, "CREDITORS PER OPERACIONS PENDENTS D'APLICAR A PRESSUPOST" (import en euros)

2.11.1. Entitats locals

Tipus entitat	Denominació	Província	2020	2021	Diferència
Municipi	Ademús	València	30.993	58.613	27.620
Municipi	Ador	València	4.604	77.812	73.208
Municipi	Agost	Alacant	10.604	0	-10.604
Municipi	Agres	Alacant	0	5.000	5.000
Municipi	Aielo de Rugat	València	1.529	1.529	0
Municipi	Aigües	Alacant	248.196	143.052	-105.144
Municipi	Aín	Castelló	116.034	116.034	0
Municipi	Alacant	Alacant	10.953.031	6.802.570	-4.150.460
Municipi	Alaquàs	València	34.425	1.327	-33.097
Municipi	Albaida	València	304.150	304.150	0
Municipi	Albal	València	0	39.218	39.218
Municipi	Albalat de la Ribera	València	6.735	359	-6.376
Municipi	Albalat dels Tarongers	València	8.518	8.518	0
Municipi	Albatera	Alacant	113.324	194.387	81.062
Municipi	Alberic	València	6.803	1.550	-5.253
Municipi	Albocàsser	Castelló	833.985	582.842	-251.143
Municipi	Alboraia	València	32.584.748	32.893.770	309.022
Municipi	Alboraig	València	34.425	40.370	5.946
Municipi	Albuixec	València	0	14.048	14.048
Municipi	Alcoi	Alacant	166.384	709.593	543.210
Municipi	Alcoleja	Alacant	2.085	70.365	68.279
Municipi	l'Alcora	Castelló	41.532	143.845	102.313
Municipi	les Alcubles	València	38.534	26.275	-12.259
Municipi	l'Alcúdia	València	0	33	33
Municipi	l'Alcúdia de Crespins	València	68.303	64.446	-3.857
Municipi	Aldaia	València	910.194	837.593	-72.601
Municipi	Alfafar	València	28.107	43.412	15.305
Municipi	Alfafara	Alacant	0	663	663
Municipi	Alfara de la Baronia	València	11.621	17.512	5.892
Municipi	Alfara del Patriarca	València	35.726	35.726	0
Municipi	Alfarb	València	32.851	0	-32.851
Municipi	l'Alfàs del Pi	Alacant	2.782.513	2.626.036	-156.477
Municipi	Alfondeguilla	Castelló	2.397	0	-2.397
Municipi	Algar de Palància	Alacant	1.816	0	-1.816
Municipi	Algímia d'Alfara	València	5.442	8.074	2.632
Municipi	Algímia d'Almonesir	Castelló	45.931	74.680	28.749
Municipi	Alginet	València	23.240	125.517	102.277
Municipi	Algorfa	Alacant	93.966	220.947	126.981
Municipi	l'Alguenya	Alacant	72.085	58.932	-13.153
Municipi	Almàssera	València	70.699	36.443	-34.256
Municipi	Almassora	Castelló	624.689	556.177	-68.512



Tipus entitat	Denominació	Província	2020	2021	Diferència
Municipi	Almenara	Castelló	0	83.929	83.929
Municipi	Almiserà	València	653	0	-653
Municipi	Almoradí	Alacant	4.145	3.031	-1.113
Municipi	Almudaina	Alacant	46	46	0
Municipi	l'Alqueria de la Comtessa	València	6.296	14.958	8.662
Municipi	les Alqueries	Castelló	31.673	0	-31.673
Municipi	Altea	Alacant	165.613	293.989	128.376
Municipi	Altura	Castelló	323.848	329.071	5.222
Municipi	Alzira	València	3.910	72.242	68.332
Municipi	Andilla	València	98.336	225.894	127.558
Municipi	Anna	València	0	19	19
Municipi	Aranyel	Castelló	39.606	0	-39.606
Municipi	Aras de los Olmos	València	86.473	108.406	21.933
Municipi	Argeleta	Castelló	25.368	0	-25.368
Municipi	Asp	Alacant	100.546	211.970	111.424
Municipi	Assuévar	Castelló	0	33.557	33.557
Municipi	l'Atzúbia	Alacant	94.323	10.784	-83.539
Municipi	Barraques	Castelló	38.754	56.478	17.724
Municipi	Barx	València	12.809	12.809	0
Municipi	Bellús	València	256.952	371.393	114.441
Municipi	Benafer	Castelló	551	8.984	8.433
Municipi	Benafigos	Castelló	1.885	11.312	9.427
Municipi	Benaguasil	València	74.146	10.378	-63.768
Municipi	Benasau	Alacant	844	2.033	1.188
Municipi	Benassal	Castelló	7.905	0	-7.905
Municipi	Benavites	València	424	7.214	6.790
Municipi	Benejús	Alacant	13.434	72.255	58.821
Municipi	Benetús	València	37.393	0	-37.393
Municipi	Benferri	Alacant	93.618	0	-93.618
Municipi	Beniarjó	València	23.686	12.609	-11.077
Municipi	Beniatjar	València	6.595	0	-6.595
Municipi	Benicarló	Castelló	1.379.201	863.470	-515.732
Municipi	Benicàssim	Castelló	30.736	17.302	-13.434
Municipi	Benicolet	València	7.992	7.992	0
Municipi	Benidorm	Alacant	7.789	6.136.379	6.128.590
Municipi	Benifaió	València	42.052	24.877	-17.175
Municipi	Benifairó de la Valldigna	València	13.433	11.477	-1.955
Municipi	Beniflà	València	4.129	0	-4.129
Municipi	Benigànim	València	122.879	98.659	-24.220
Municipi	Benijòfer	Alacant	348.178	146.400	-201.778
Municipi	Benilloba	Alacant	31.993	2.706	-29.288
Municipi	Benillup	Alacant	2.024	0	-2.024
Municipi	Benimantell	Alacant	1.522	9.400	7.878
Municipi	Benimassot	Alacant	26.435	0	-26.435
Municipi	Benimeli	Alacant	4.098	13.425	9.327
Municipi	Benimuslem	València	0	7.088	7.088
Municipi	Beniparrell	València	94.379	84.537	-9.842
Municipi	Benirredrà	València	9.540	10.473	933



Tipus entitat	Denominació	Província	2020	2021	Diferència
Municipi	Benissa	Alacant	101.040	327.543	226.503
Municipi	Benissanó	València	116.907	40.455	-76.452
Municipi	Benissoda	València	5.619	5.619	0
Municipi	Benissuera	València	347.294	331.450	-15.844
Municipi	Benlloc	Castelló	0	2.703	2.703
Municipi	Bétera	València	811.476	941.752	130.276
Municipi	Betxí	Castelló	245.892	101.223	-144.669
Municipi	Bigastre	Alacant	47.079	39.282	-7.797
Municipi	Borriana	Castelló	1.016.074	1.034.170	18.096
Municipi	Borriol	Castelló	119.359	2.717	-116.643
Municipi	Bufali	València	93.729	92.924	-805
Municipi	Bunyol	València	106.139	70.313	-35.827
Municipi	Burjassot	València	157.885	511.227	353.343
Municipi	Busot	Alacant	20.850	22.724	1.874
Municipi	Cabanes	Castelló	3.348	22.062	18.714
Municipi	Calles	València	5.850	0	-5.850
Municipi	Callosa d'en Sarrià	Alacant	23.625	37.912	14.287
Municipi	Callosa de Segura	Alacant	300.016	131.868	-168.148
Municipi	Calp	Alacant	574.885	674.025	99.140
Municipi	el Camp de Mirra	Alacant	0	13.422	13.422
Municipi	el Campello	Alacant	150.130	726.884	576.754
Municipi	Camporrobles	València	3.300	11.032	7.732
Municipi	Canals	València	0	36.781	36.781
Municipi	Canet d'en Berenguer	València	128.310	128.596	285
Municipi	Carcaixent	València	441.835	327.741	-114.094
Municipi	Carlet	València	67.705	67.705	0
Municipi	Cases Baixes	València	11.768	11.768	0
Municipi	Castalla	Alacant	150.321	210.131	59.810
Municipi	Castell de Castells	Alacant	14.480	1.364	-13.116
Municipi	el Castell de Guadalest	Alacant	318.042	350.212	32.170
Municipi	el Castell de Vilamalefa	Castelló	599	941	342
Municipi	Castellfabib	València	98.794	27.733	-71.061
Municipi	Castellnou	Castelló	65.197	64.765	-431
Municipi	Castelló	València	161.606	119.938	-41.668
Municipi	Castelló de la Plana	Castelló	120.770	4.471.864	4.351.094
Municipi	Castelló de Rugat	València	1.730	1.730	0
Municipi	Catarroja	València	370.880	212.049	-158.831
Municipi	Catral	Alacant	98.174	23.605	-74.570
Municipi	Caudete de las Fuentes	València	146.779	151.626	4.847
Municipi	Caudiel	Castelló	0	661	661
Municipi	Cerdà	València	436	0	-436
Municipi	Cirat	Castelló	16.972	17.306	334
Municipi	Cocentaina	Alacant	18.254	458.344	440.090
Municipi	Coix	Alacant	1.388	26.859	25.471
Municipi	Corbera	València	4.864	0	-4.864
Municipi	Cortes d'Arenós	Castelló	8.715	46.688	37.973



Tipus entitat	Denominació	Província	2020	2021	Diferència
Municipi	Cortes de Pallars	València	10.400	10.400	0
Municipi	les Coves de Vinromà	Castelló	184.649	724.386	539.737
Municipi	Crevillent	Alacant	25.865	121.773	95.909
Municipi	Culla	Castelló	223.887	224.153	266
Municipi	Cullera	València	546.504	346.009	-200.495
Municipi	Daia Nova	Alacant	56.200	6.090	-50.110
Municipi	Daia Vella	Alacant	182.472	4.875	-177.597
Municipi	Dénia	Alacant	100.491	1.670.483	1.569.993
Municipi	Dolores	Alacant	27.251	63.445	36.193
Municipi	Domenyo	València	31.374	14.070	-17.304
Municipi	Dosaigües	València	462	19.592	19.130
Municipi	Elda	Alacant	121.722	284.111	162.390
Municipi	l'Elia	València	733.458	1.055.118	321.660
Municipi	Elx	Alacant	5.665.379	3.686.694	-1.978.685
Municipi	Emperador	València	568	9.706	9.138
Municipi	Énguera	València	600	600	0
Municipi	l'Énova	València	111.807	15.740	-96.067
Municipi	Estivella	València	102.871	102.871	0
Municipi	Estubeny	València	9.768	0	-9.768
Municipi	Fageca	Alacant	27.010	0	-27.010
Municipi	Fanzara	Castelló	0	3.273	3.273
Municipi	Faura	València	1.536	121	-1.415
Municipi	Favara	València	5.853	23.443	17.589
Municipi	Figueres	Castelló	399	0	-399
Municipi	Figueroles de Domenyo	València	34.735	34.735	0
Municipi	Foios	València	1.402	42.163	40.761
Municipi	el Fondó de les Neus	Alacant	43.491	27.159	-16.331
Municipi	la Font de la Figuera	València	0	26.744	26.744
Municipi	la Font de la Reina	Castelló	6.818	581	-6.237
Municipi	el Forcall	Castelló	111.565	0	-111.565
Municipi	Formentera del Segura	Alacant	0	11.887	11.887
Municipi	Gaianes	Alacant	6.362	6.362	0
Municipi	Gaibiel	Castelló	3.801	18.105	14.304
Municipi	Gandia	València	785.313	1.208.015	422.701
Municipi	Gata de Gorgos	Alacant	74.131	63.211	-10.921
Municipi	Gàtova	València	19.118	34.004	14.886
Municipi	el Genovés	València	622	34.162	33.539
Municipi	Gilet	València	123.169	0	-123.169
Municipi	Godella	València	205.712	292.670	86.958
Municipi	Godolleta	València	60.247	13.267	-46.981
Municipi	Gorga	Alacant	0	7.767	7.767
Municipi	la Granja de la Costera	València	45.904	45.086	-817
Municipi	la Granja de Rocamora	Alacant	5.244	5.244	0
Municipi	Guadassuar	València	12.541	82.588	70.047
Municipi	Guardamar de la Safor	València	4.197	0	-4.197
Municipi	Guardamar del Segura	Alacant	135.558	5.357	-130.201



Tipus entitat	Denominació	Província	2020	2021	Diferència
Municipi	Iàtova	València	3.569	8.726	5.157
Municipi	Ibi	Alacant	135.540	382.036	246.497
Municipi	Llaurí	València	3.181.527	1.039.900	-2.141.628
Municipi	Llíber	Alacant	17.017	0	-17.017
Municipi	Llíria	València	595.968	545.573	-50.395
Municipi	Llocnou de la Corona	València	130	533	404
Municipi	la Llosa	Castelló	189	504	315
Municipi	Lludient	Castelló	0	13.616	13.616
Municipi	Loriguilla	València	362.291	174.472	-187.819
Municipi	Macastre	València	63.551	101.018	37.467
Municipi	Manises	València	69.026	376.594	307.568
Municipi	Manuel	València	11.126	1.884	-9.243
Municipi	Massalavés	València	15.264	0	-15.264
Municipi	Massalfassar	València	69.627	66.403	-3.224
Municipi	Massamagrell	València	175.685	151.078	-24.607
Municipi	Massanassa	València	105.884	370.692	264.808
Municipi	Matet	Castelló	67.029	104.888	37.859
Municipi	Meliana	València	180.300	121.498	-58.801
Municipi	Millars	València	8.772	8.772	0
Municipi	Millena	Alacant	1.550	0	-1.550
Municipi	Moixent	València	18.631	14.543	-4.088
Municipi	Moncofa	Castelló	145.237	145.237	0
Municipi	Monòver	Alacant	177.239	311.863	134.624
Municipi	Montant	Castelló	18.316	0	-18.316
Municipi	Montaverner	València	166.866	41.639	-125.227
Municipi	Montcada	València	431.380	398.176	-33.204
Municipi	Montesa	València	1.250.529	1.250.529	0
Municipi	Montfort	Alacant	274.544	33.843	-240.700
Municipi	Montroi	València	130.090	0	-130.090
Municipi	Montserrat	València	19.072	29.293	10.222
Municipi	Murla	Alacant	0	15.553	15.553
Municipi	Muro d'Alcoi	Alacant	276.564	116.018	-160.545
Municipi	Museros	València	3.003	853	-2.151
Municipi	Mutxamel	Alacant	827.449	503.284	-324.165
Municipi	Nàquera	València	18.118	0	-18.118
Municipi	Navaixes	Castelló	241.473	239.195	-2.278
Municipi	Navarrés	València	8.362	0	-8.362
Municipi	Novelda	Alacant	364.962	4.724	-360.238
Municipi	la Nucia	Alacant	2.080.312	647.442	-1.432.870
Municipi	Nules	Castelló	211.633	85.137	-126.496
Municipi	Oliva	València	192.940	117.288	-75.652
Municipi	l'Olleria	València	83.964	272.986	189.023
Municipi	Olocau	València	33.219	0	-33.219
Municipi	Onda	Castelló	384.470	536.709	152.239
Municipi	Onil	Alacant	1.774	1.774	0
Municipi	Ontinyent	València	551.028	571.925	20.897
Municipi	Orba	Alacant	3.429	62.126	58.696
Municipi	Oriola	Alacant	209.390	1.289.105	1.079.715



Tipus entitat	Denominació	Província	2020	2021	Diferència
Municipi	Orpesa	Castelló	1.046.996	258.612	-788.385
Municipi	l'Orxa	Alacant	45.034	0	-45.034
Municipi	Otos	València	4.487	4.487	0
Municipi	Paiporta	València	361.621	848.567	486.946
Municipi	Palmera	València	41.175	41.175	0
Municipi	Paterna	València	2.672.633	505.784	-2.166.849
Municipi	Pedralba	València	113.133	145.252	32.118
Municipi	Pedreguer	Alacant	10.774	16.815	6.040
Municipi	Pego	Alacant	55.458	116.310	60.851
Municipi	Penàguila	Alacant	7.936	7.936	0
Municipi	Peníscola	Castelló	377.428	276.698	-100.730
Municipi	Petrer	Alacant	96.795	16.582	-80.214
Municipi	Picanya	València	40.530	81.693	41.164
Municipi	Picassent	València	56.822	247.169	190.347
Municipi	el Pilar de la Foradada	Alacant	110.674	274.827	164.153
Municipi	Pina	Castelló	3.306	6.174	2.868
Municipi	el Pinós	Alacant	36.807	46.143	9.336
Municipi	la Pobla d'Arenós	Castelló	20.846	63.254	42.407
Municipi	la Pobla de Farnals	València	230.634	380.315	149.681
Municipi	la Pobla de Sant Miquel	València	10.395	1.709	-8.686
Municipi	la Pobla de Vallbona	València	161.732	60.568	-101.164
Municipi	la Pobla del Duc	València	30.430	32.184	1.753
Municipi	la Pobla Llarga	València	120.911	186.962	66.051
Municipi	la Pobla Tornesa	Castelló	267	0	-267
Municipi	el Poble Nou de Benitatxell	Alacant	113.539	25.509	-88.031
Municipi	Polinyà de Xúquer	València	17.018	0	-17.018
Municipi	Portell de Morella	Castelló	255.231	3.607	-251.624
Municipi	Puçol	València	98.302	0	-98.302
Municipi	el Puig de Santa Maria	València	30.456	0	-30.456
Municipi	Quart de les Valls	València	11.066	0	-11.066
Municipi	Quart de Poblet	València	1.373	211	-1.162
Municipi	Quatretonda	València	9.281	9.851	570
Municipi	Rafal	Alacant	0	106.729	106.729
Municipi	Rafelbunyol	València	31.798	0	-31.798
Municipi	Rafelcofer	València	8.754	3.118	-5.636
Municipi	el Ràfol d'Almúnia	Alacant	0	274	274
Municipi	el Ràfol de Salem	València	21.832	21.832	0
Municipi	el Real de Gandia	València	4.432	0	-4.432
Municipi	Redovà	Alacant	45.579	112.625	67.045
Municipi	Relleu	Alacant	6.776	6.776	0
Municipi	Requena	València	313.496	383.598	70.103
Municipi	Riba-roja de Túria	València	623.952	912.726	288.774
Municipi	Rocafort	València	323.310	93.771	-229.539
Municipi	Rojals	Alacant	318.189	388.716	70.527
Municipi	la Romana	Alacant	0	69.335	69.335
Municipi	Rotglà i Corberà	València	0	385.601	385.601



Tipus entitat	Denominació	Província	2020	2021	Diferència
Municipi	Ròtova	València	29.839	32.545	2.706
Municipi	Sagunt	València	528.700	423.374	-105.327
Municipi	Saix	Alacant	258.571	299.918	41.346
Municipi	Salines	Alacant	25.363	0	-25.363
Municipi	la Salzadella	Castelló	9.498	1.900	-7.597
Municipi	Sant Antoni de Benaixeve	València	665.007	491.334	-173.673
Municipi	Sant Fulgenci	Alacant	176.201	88.577	-87.624
Municipi	Sant Isidre	Alacant	5.977	0	-5.977
Municipi	Sant Joan d'Alacant	Alacant	98.055	555.759	457.704
Municipi	Sant Joan de Moró	Castelló	0	8.334	8.334
Municipi	Sant Mateu	Castelló	9.494	18.282	8.789
Municipi	Sant Miquel de les Salines	Alacant	99.304	284.595	185.291
Municipi	Sant Vicent del Raspeig	Alacant	1.591.575	374.131	-1.217.444
Municipi	Santa Magdalena de Polpís	Castelló	98.772	60.492	-38.280
Municipi	Santa Pola	Alacant	1.237.699	1.042.017	-195.682
Municipi	Segart	València	33.464	0	-33.464
Municipi	Senija	Alacant	20.000	0	-20.000
Municipi	Senyera	València	0	6.017	6.017
Municipi	Serra	València	85.960	49.548	-36.411
Municipi	la Serratella	Castelló	109.426	28.247	-81.179
Municipi	Setaigües	València	18.735	28.881	10.146
Municipi	Silla	València	252.954	479.183	226.229
Municipi	Sogorb	Castelló	43.741	64.068	20.327
Municipi	Sollana	València	36.521	48.525	12.004
Municipi	Sorita	Castelló	63.697	63.697	0
Municipi	Sot de Ferrer	Castelló	0	9.998	9.998
Municipi	Sueca	València	1.210.724	530.814	-679.910
Municipi	Tales	Castelló	0	35	35
Municipi	Tavernes de la Valldigna	València	164.885	176.402	11.517
Municipi	Terrateig	València	31.357	0	-31.357
Municipi	Teulada	Alacant	170.736	0	-170.736
Municipi	Tibi	Alacant	0	13.079	13.079
Municipi	el Toro	Castelló	34.985	100.285	65.301
Municipi	la Torre d'en Besora	Castelló	6.171	0	-6.171
Municipi	Torrebaixa	València	346.202	371.094	24.893
Municipi	Torrella	València	154.898	127.830	-27.068
Municipi	Torrent	València	467.717	444.307	-23.410
Municipi	Torres Torres	València	0	3.218	3.218
Municipi	Torrevela	Alacant	7.737.083	8.971.333	1.234.250
Municipi	Tous	València	19.203	0	-19.203
Municipi	Traiguera	Castelló	1.008	598	-410
Municipi	Tuéjar	València	0	11.078	11.078
Municipi	les Useres	Castelló	45.082	3.716	-41.365
Municipi	Utiel	València	61.906	84.163	22.257



Tipus entitat	Denominació	Província	2020	2021	Diferència
Municipi	València	València	8.908.013	3.563.553	-5.344.460
Municipi	la Vall d'Alcalà	Alacant	0	2.913	2.913
Municipi	la Vall d'Ebo	Alacant	1.975	5.218	3.243
Municipi	la Vall d'Uixó	Castelló	401.550	335.529	-66.021
Municipi	la Vall de Gallinera	Alacant	56.197	6.796	-49.400
Municipi	la Vall de Laguar	Alacant	3.486	1.735	-1.751
Municipi	Vallada	València	13.855	198.620	184.766
Municipi	Vallanca	València	0	6	6
Municipi	Vallés	València	30.213	1.140	-29.073
Municipi	el Verger	Alacant	169.801	122.346	-47.456
Municipi	Vilafamés	Castelló	18.655	1.333	-17.323
Municipi	Vilafranca	Castelló	0	7.350	7.350
Municipi	Vilamalur	Castelló	0	368	368
Municipi	Vilamarxant	València	71.811	93.529	21.718
Municipi	Vilanova d'Alcolea	Castelló	42.430	1.481	-40.949
Municipi	Vila-real	Castelló	4.221.739	3.503.854	-717.885
Municipi	el Villar	València	5.961	0	-5.961
Municipi	Villargordo del Cabriel	València	2.650	2.650	0
Municipi	Villena	Alacant	558.768	726.337	167.569
Municipi	Vinalesa	València	3.539	3.539	0
Municipi	Vinaròs	Castelló	27.704	0	-27.704
Municipi	Vistabella del Maestrat	Castelló	37.097	30.768	-6.329
Municipi	Xàbia	Alacant	8.944	59.853	50.910
Municipi	Xalans	València	0	23.555	23.555
Municipi	Xarafull	València	11.484	14.112	2.628
Municipi	Xàtiva	València	445.952	118.187	-327.765
Municipi	Xella	València	0	55.594	55.594
Municipi	Xera	València	178.246	188.756	10.510
Municipi	Xeraco	València	90.681	59.558	-31.123
Municipi	Xeresa	València	100.570	281.198	180.628
Municipi	Xèrica	Castelló	1.751	1.751	0
Municipi	Xest	València	23.677	151.672	127.995
Municipi	Xilxes	Castelló	872	2.372	1.500
Municipi	Xirivella	València	602.766	322.689	-280.076
Municipi	Xiva	València	50.319	769	-49.550
Municipi	Xóvar	Castelló	123	13.552	13.429
Municipi	Xulilla	València	228.160	337.402	109.242
Municipi	Zarra	València	28.233	0	-28.233
Total municipis		357	123.751.981	120.413.121	-3.338.860



Tipus entitat	Denominació	Província	2020	2021	Diferència
Província	Alacant	Alacant	16.402.880	9.013.336	-7.389.544
Província	Castelló	Castelló	11.009.422	11.693.818	684.397
Província	València	València	1.977.804	1.507.247	-470.557
Total províncies		3	29.390.105	22.214.401	-7.175.704
Mancomunitat	Alt Maestrat	Castelló	44.730	0	-44.730
Mancomunitat	Alt Palància	Castelló	0	1.451	1.451
Mancomunitat	Baix Segura	Alacant	0	509	509
Mancomunitat	Barri del Crist	València	16.317	4.109	-12.208
Mancomunitat	El Tejo	València	2.853	2.853	0
Mancomunitat	El Xarpolar	Alacant	50.145	0	-50.145
Mancomunitat	Interior Terra del Vi	València	1.216	1.216	0
Mancomunitat	Intermunicipal l'Horta Nord	València	56.233	30.339	-25.894
Mancomunitat	L'Alacantí	Alacant	113.522	81.102	-32.419
Mancomunitat	La Baronia	València	40.430	0	-40.430
Mancomunitat	La Canal de Navarrés	València	0	2.672	2.672
Mancomunitat	La Costera - Canal	València	13.868	63.474	49.606
Mancomunitat	La Rectoria	Alacant	0	20.921	20.921
Mancomunitat	La Serrania	València	15.565	767	-14.798
Mancomunitat	La Vall d'Albaida	València	419.118	312.245	-106.873
Mancomunitat	La Vid i el Màrmol (VIDIMAR)	Alacant	1.486	0	-1.486
Mancomunitat	Les Valls	València	0	167	167
Mancomunitat	Els Municipis de la Vall de Laguar i Orba	Alacant	0	3.267	3.267
Mancomunitat	Racó d'Ademús	València	291.562	291.562	0
Mancomunitat	Serveis Beneixama, el Camp de Mirra i la Canyada	Alacant	0	10.993	10.993
Mancomunitat	Servicios Sociales La Vega	Alacant	0	9.917	9.917
Mancomunitat	Serveis Socials i Turisme de Pego, l'Atzúbia i les Valls	Alacant	0	189	189
Total mancomunitats		22	1.067.044	837.753	-229.291
Àrea metropolitana	Serveis Hidràulics	València	1.689.749	1.668.400	-21.350
Àrea metropolitana	Tractament de Residus	València	388.664	376.035	-12.629
Total àrees metropolitanas		2	2.078.413	2.044.434	-33.979
Entitat local menor	Jesús Pobre	Alacant	3.061	0	-3.061
Entitat local menor	La Barraca d'Aigües Vives	València	12.928	12.928	0
Entitat local menor	La Xara	Alacant	2.556	0	-2.556
Total entitats locals menors		3	18.544	12.928	-5.616
Total entitats locals		387	156.306.088	145.522.637	-10.783.451



ANNEX 2.11. EVOLUCIÓ DEL SALDO DEL COMPTE 413, "CREDITORS PER OPERACIONS PENDENTS D'APLICAR A PRESSUPOST" (import en euros)

2.11.2. Ens dependents

Tipus entitat	Denominació	Tipus entitat principal	Denominació ent. principal	Província	2020	2021	Diferència
ConSORCI	Proveïment d'Aigua i Sanejament de la Marina Baixa	Província	Alacant	Alacant	843.805	2.508.249	1.664.443
ConSORCI	Proveïment i Sanejament d'Aigües de la Marina Alta	Província	Alacant	Alacant	283	557	275
ConSORCI	Comarques Centrals Valencianes	Mancomunitat	la Vall d'Albaida	València	18.541	0	-18.541
ConSORCI	Concessionari d'Aigües del Pla de l'Arc	Província	Castelló	Castelló	0	4.083	4.083
ConSORCI	Execució de les Previsions del Pla Zonal de Residus de la Zona 11, Àrea de Gestió A6	Província	Alacant	Alacant	46.284	0	-46.284
ConSORCI	Execució de les Previsions del Pla Zonal de Residus de la Zona 6, Àrea de Gestió A1	Província	Alacant	Alacant	767.534	1.659.035	891.501
ConSORCI	Execució de les Previsions del Pla Zonal de Residus de la Zona 7, Àrea de Gestió A2	Província	Alacant	Alacant	1.099.571	1.245.147	145.576
ConSORCI	Execució de les Previsions del Pla Zonal de Residus de la Zona 8, Àrea de Gestió A3	Província	Alacant	Alacant	23.090	1.066.176	1.043.085
ConSORCI	Gestor Pacte Territorial per l'Ocupació de la Plana Baixa	Municipi	la Vall d'Uixó	Castelló	0	4.078	4.078
ConSORCI	Pacte Territorial per l'Ocupació dels Municipis Ceràmics de la Província de Castelló	Municipi	l'Alcora	Castelló	0	109	109
ConSORCI	Provincial de Bombers de Castelló	Província	Castelló	Castelló	190.350	440.870	250.520
ConSORCI	Provincial d'Extinció d'Incendis i Salvament d'Alacant	Província	Alacant	Alacant	56.923	166.193	109.269
ConSORCI	Recuperació Econòmica i de l'Activitat de la Marina Alta	Província	Alacant	Alacant	784	390	-394
ConSORCI	Residus Sòlids del Baix Vinalopó	Província	Alacant	Alacant	911	34.972	34.061
ConSORCI	Servei de Prevenció i Extinció d'Incendis i de Salvament de la Província de València	Província	València	València	137.706	42.659	-95.047
Total consorcis		15			3.185.783	7.172.518	3.986.735



Tipus entitat	Denominació	Tipus entitat principal	Denominació ent. principal	Província	2020	2021	Diferència
Organisme autònom	Agència de Desenvolupament Local	Municipi	Santa Pola	Alacant	2.132	2.149	17
Organisme autònom	Caixa de Crèdit Provincial per a Cooperació	Província	Alacant	Alacant	314	274	-40
Organisme autònom	Centre Estudis Comarcals Alfons el Vell	Municipi	Gandia	València	0	300	300
Organisme autònom	Centres Socials Especialitzats	Municipi	Benicarló	Castelló	114.564	77.497	-37.067
Organisme autònom	Consell Agrari Local	Municipi	Sueca	València	0	1.267	1.267
Organisme autònom	Consell Local Agrari	Municipi	Sagunt	València	0	1.438	1.438
Organisme autònom	Conservatori de Música	Municipi	Silla	València	91	145	54
Organisme autònom	Escola Taurina	Província	Castelló	Castelló	0	3.507	3.507
Organisme autònom	Escola i Banda de Música	Municipi	Villena	Alacant	10.508	3.167	-7.341
Organisme autònom	Fundació Esportiva Municipal de Torrent	Municipi	Torrent	València	41.224	83.910	42.686
Organisme autònom	Fundació Esportiva Municipal	Municipi	Montcada	València	553	8.394	7.841
Organisme autònom	Fundació Esportiva Municipal	Municipi	València	València	12.962	329.799	316.837
Organisme autònom	Fundació José María Soler	Municipi	Villena	Alacant	0	32.801	32.801
Organisme autònom	Fundació Municipal Esportiva	Municipi	Villena	Alacant	11.371	32.801	21.430
Organisme autònom	Fundació Pública Guarderia Infantil La Glorieta	Municipi	Pedreguer	Alacant	1.174	1.251	77
Organisme autònom	Fundació Pública Municipal Parcs i Jardins Singulares i Escola Municipal de Jardineria i Paisatge	Municipi	València	València	9.538	0	-9.538
Organisme autònom	Institut Alacantí de Cultura Juan Gil-Albert	Província	Alacant	Alacant	37.944	23.860	-14.084
Organisme autònom	Institut de Desenvolupament d'Elda	Municipi	Elda	Alacant	903	0	-903
Organisme autònom	Institut de la Família Doctor Pedro Herrero	Província	Alacant	Alacant	20.928	28.750	7.822
Organisme autònom	Institut Municipal Cultura Joaquín Chapaprieta	Municipi	Torrevela	Alacant	254.673	62.186	-192.487
Organisme autònom	Institut Municipal de Serveis Socials	Municipi	Elda	Alacant	135	9.686	9.552
Organisme autònom	Leandro Calvo	Municipi	Gandia	València	295	43.475	43.180
Organisme autònom	Museu d'Art Contemporani Vicente Aguilera Cerni	Municipi	Vilafamés	Castelló	1.858	10.278	8.420
Organisme autònom	Palau Música, Congressos i Orquestra	Municipi	València	València	0	53.002	53.002



Tipus entitat	Denominació	Tipus entitat principal	Denominació ent. principal	Província	2020	2021	Diferència
Organisme autònom	Patronat Provincial de Turisme de València	Província	València	València	59.178	0	-59.178
Organisme autònom	Patronat de Serveis Integrals	Municipi	Vinalesa	València	7.422	7.422	0
Organisme autònom	Patronat Municipal Certamen Internacional d'Havaneres i Polifonia	Municipi	Torrevel·la	Alacant	42.793	43.568	775
Organisme autònom	Patronat Municipal de l'Habitatge	Municipi	Alacant	Alacant	81.125	77.401	-3.724
Organisme autònom	Patronat Municipal de Turisme	Municipi	Alacant	Alacant	958	0	-958
Organisme autònom	Patronat Municipal de Turisme	Municipi	Castelló de la Plana	Castelló	0	657	657
Organisme autònom	Patronat Municipal Festes de Castelló	Municipi	Castelló de la Plana	Castelló	81.138	171.804	90.666
Organisme autònom	Patronat Provincial de Turisme	Província	Castelló	Castelló	833.454	1.301.076	467.623
Organisme autònom	Patronat Provincial de Turisme de la Costa Blanca	Província	Alacant	Alacant	157.730	133.354	-24.376
Organisme autònom	Residència Ancians Sant Josep	Municipi	Sueca	València	148.172	232	-147.940
Organisme autònom	Residència Municipal Ancians Antonio i Julio Muñoz Genovés	Municipi	Albal	València	1.711	0	-1.711
Organisme autònom	Residència Tercera Edat Ramón Pastor	Municipi	Catarroja	València	1.306	333	-973
Organisme autònom	Suma Gestió Tributària	Província	Alacant	Alacant	2.431.412	2.391.144	-40.268
Total organismes autònoms		37			4.367.566	4.936.928	569.362
Total ens dependents		52			7.553.349	12.109.446	4.556.097

ANNEX 3

Al·legacions i informe sobre les al·legacions presentades



AJUNTAMENT D'ALFAFARA



SINDICATURA DE COMPTES DE LA COMUNITAT VALENCIANA
Registro de Entrada n.º 1575/2023
Copia auténtica
30/06/2023 9:37

Justificante de entrada

Ejercicio	Núm.	Fecha y hora del justificante	Fecha y hora de validez
2023	1575	30/06/2023 09:37	05/06/2023 08:19

Remitentes

Documento	Nombre	Op. Int.
P0301000F	Ajuntament de Alfara Canal de contacto: Alcaldia Alfara (ALICANTE)	No ¹

Destinatario

Descripción	Identificador
E7 SHG	I00002044

Contenido

Al.llegacions . Cuenta General EELL 2021 Ayuntamiento de Alfara.

Documentos anexos

Documento	CSV o Identificador
2 Minuta-2023-S-RC-159 (1)	[REDACTED]
3 justificante_confirmacion (88)	[REDACTED]
1 Escrito_alegacion_datos_cuenta_general_2021 (2)	[REDACTED]
Registro de Entrada 1575/2023	[REDACTED]

Según lo establecido en la vigente normativa de protección de datos, se le informa que los datos facilitados a través del presente formulario serán tratados por esta Entidad, que actúa como responsable del tratamiento, con la finalidad de tramitar su solicitud y/o procedimiento. La licitud del tratamiento está basada en el consentimiento del interesado en el cumplimiento de una obligación legal, en el de una misión de interés público y/o en el ejercicio de poderes públicos conferidos, de acuerdo con el artículo 6 del RGPD.

No están previstas comunicaciones a terceros, salvo obligación legal, ni transferencias a terceros países u organizaciones internacionales. Los datos se conservarán durante el tiempo necesario para cumplir con la finalidad para la que se recabaron y para determinar las posibles responsabilidades que se pudieran derivar.

Podrá ejercitar los derechos de acceso, rectificación, supresión, así como otros, cuando procedan, ante esta Entidad, indicando en el asunto: Ref. Protección de Datos, o a través de la Sede Electrónica. Si en el ejercicio de sus derechos no ha sido debidamente atendido, podrá presentar una reclamación ante la Agencia Española de Protección de Datos, C/ Jorge Juan, 6 28001 Madrid o a través de su sede electrónica. No obstante, en primera instancia, podrá presentar reclamación ante el Delegado de Protección de Datos:

SINDICATURA DE COMPTES DE LA COMUNITAT VALENCIANA - CIF S9600001C

<https://sindicom.sedipualba.es/>

963869300 - dpd@sindicom.es

C/ Sant Vicent, 4 - 46002 València

¹El solicitante que lo indica, manifiesta expresamente su oposición a que la administración actuante pueda consultar o recabar datos y documentos de cualquier Administración, en cuyo caso deberá aportar con la solicitud la documentación acreditativa correspondiente (art. 28.2 Ley 39/2015. Redactado por la disposición final 12 de la Ley Orgánica 3/2018, de 5 de diciembre.)





SELLO

SINDICATURA DE COMPTES DE LA COMUNITAT VALENCIANA
 Registro de Entrada n.º 1575/2023
 Copia auténtica
 05/06/2023 8:19



El documento original contiene al menos una firma realizada fuera de la Sede Electrónica y que no se pudo validar. Si necesita obtener el documento con las firmas originales, acceda con el CSV en la Sede Electrónica.



Ayuntamiento Alfara

Expediente n.º: 24/2022
Providencia de Alcaldía
Procedimiento: Solicitudes varias
Interesado: _____
Fecha de iniciación: 02/06/2023

ANTONIO CLOQUELL TUPELA (1 de 1)
 ALCALDE PRESIDENTE

En relación al informe de fiscalización de la cuenta general de las entidades locales, ejercicio 2021, remitido en fecha 29 de mayo de 2023, revisados los datos obrantes en el mismo se observa error en los datos correspondientes a este municipio en el siguiente sentido,

En la página 113, ANEXO 2.11. EVOLUCIÓN DEL SALDO DE LA CUENTA 413, “ACREEDORES POR OPERACIONES PENDIENTES DE APLICAR A PRESUPUESTO”, se observa error, ya que aparece este municipio ALFAFARA, y se le asigna provincia de Valencia y a ALFAFAR, se le asigna provincia de Alicante, a Alfara consta un importe de saldo pendiente de aplicar en el año 2021 de 663, cuando consultada la liquidación, la cuenta de acreedores por operaciones pendientes de aplicar en el referido ejercicio es de 0,00, no existía ninguna cantidad pendiente de aplicar.

Por lo indicado, se solicita la comprobación y la correspondiente rectificación de los errores observados, a los efectos la correcta asignación de provincia y saldos indicados.

Lo que le comunico a los efectos oportunos.

El Alcalde Presidente

DOCUMENTO FIRMADO ELECTRÓNICAMENTE

Sindicatura de Comptes de la Comunitat Valenciana

Ayuntamiento Alfara

Plaza de Espanya, 1, Alfara. 03838 (Alicante). Tfno. 965510082. Fax: 965510271



Verificación: <https://alfara.sedelectronica.es/>
 Documento firmado electrónicamente desde la plataforma esPublico Gestiona | Página 1 de 1



SINDICATURA DE COMPTES DE LA COMUNITAT VALENCIANA

1 Escrito_alegacion_datos_cuenta_general_2021 (2)

La comprobación de la autenticidad de este documento y otra información está disponible en <https://sindicom.sedipualba.es/>

Pág. 1 de 1



AJUNTAMENT DE GUARDAMAR DEL SEGURA



FIRMADO POR

La persona interesada
 AYUNTAMIENTO DE GUARDAMAR DEL SEGURA
 NIF P0307600G
 02/06/2023



SELLO

Registrado el 02/06/2023 a las 13:03
 Nº de entrada 1569 / 2023



PAA2022/27 - CUENTA GENERAL DE LAS ENTIDADES LOCALES DEL EJERCICIO 2021

C/ Sant Vicent, 4
 46002 València

Código: 1905435

Interesado nº 1

Doc. identidad: NIF P0307600G
 Nombre: AYUNTAMIENTO DE GUARDAMAR DEL SEGURA
 Notificación: Electrónica
 Idioma: Castellano
 Correo-e: [REDACTED]
 Teléfono: [REDACTED]

Acepta la interoperabilidad entre Administraciones (*)

Representante

Doc. identidad: [REDACTED]
 Nombre: SAEZ PASTOR JOSE LUIS
 Notificación: Electrónica
 Idioma: Castellano

Correo-e: [REDACTED]

Acepta la interoperabilidad entre Administraciones (*)

Representación válida comprobada mediante certificado digital

Contenido de la Instancia

PAA2022/27 - Cuenta General de las Entidades Locales del ejercicio 2021

Ver contenido en ficheros adjuntos

Ficheros adjuntos

Nombre:	Huella digital SHA-256	Tamaño
Anexo 5 - Acuerdo-CDGAE-FFEELL-2023-06-02-23-Extracto-para-OVEL	[REDACTED]	222,7 KB
Anexo 1 - Sentencia TSJ Valencia 15_02_22	[REDACTED]	101,4 KB
Anexo 2 - Auto 22_03_22 TSJ Valencia admision casacion	[REDACTED]	49,4 KB
Anexo 4 - DIOR Juzgado Elche firmeza Auto ejecucion	[REDACTED]	115,2 KB
Alegaciones que se formulan al borrador del informe de fiscalización de la cuenta general de las entidades locales. Ejercicio 2021	[REDACTED]	266,1 KB
Anexo 3 - Providencia 23_03_23 TS	[REDACTED]	233,8 KB
Selección entidad		80,8 KB

Aceptación de condiciones:

El solicitante conoce que sus datos personales solamente serán utilizados para gestionar su solicitud, facilitar al interesado la cumplimentación de futuras instancias y recibir comunicaciones en expedientes en los que pudiera resultar afectado. Dichos datos no se cederán a terceros, salvo obligación legal. Manifestando su consentimiento en los términos del artículo 6 del Reglamento General de Protección de Datos al que ha tenido acceso artículo 6.1.a) del RGPD. Diario oficial UE 4/5/2016.

Igualmente manifiesta conocer sus derechos a solicitar el acceso a sus datos personales, a solicitar su rectificación o supresión, a solicitar la limitación de su tratamiento, a oponerse al tratamiento y el derecho a la portabilidad de los datos. Todo ello mediante la correspondiente instancia dirigida a:

Organismo: SINDICATURA DE COMPTES DE LA COMUNITAT VALENCIANA - CIF S9600001C
 Sede Electrónica: <https://sindicom.sedipualba.es/>
 Delegado Protección de Datos: dpdsc@gva.es
 Dirección postal: C/ Sant Vicent, 4 - 46002 València



SINDICATURA DE COMPTES DE LA COMUNITAT VALENCIANA

Instancia

La comprobación de la autenticidad de este documento y otra información está disponible en <https://sindicom.sedipualba.es/>



FIRMADO POR

La persona interesada
AYUNTAMIENTO DE GUARDAMAR DEL SEGURA
NIF P0307600G
02/06/2023



SELLO

Registrado el 02/06/2023 a las 13:03
Nº de entrada 1569 / 2023



PAA2022/27 - CUENTA GENERAL DE LAS ENTIDADES LOCALES DEL EJERCICIO 2021

C/ Sant Vicent, 4
46002 València

Código: 1905435

(*). La interoperabilidad entre Administraciones permite que la Administración actuante pueda consultar o recabar datos y documentos de cualquier Administración. En caso de oposición, deberá aportar con la solicitud la documentación acreditativa correspondiente (art. 28.2 Ley 39/2015. Redactado por la disposición final 12 de la Ley Orgánica 3/2018, de 5 de diciembre.)



SINDICATURA DE COMPTES DE LA COMUNITAT VALENCIANA

Instancia

La comprobación de la autenticidad de este documento y otra información está disponible en <https://sindicom.sedipualba.es/>



FIRMADO POR

JOSE LUIS SÁEZ PASTOR
02/06/2023 (según el firmante)



AJUNTAMENT
GUARDAMAR DEL SEGURA

Alegaciones que se formulan al borrador del informe de fiscalización de la cuenta general de las entidades locales. Ejercicio 2021

Primera alegación

Apartado 4.4.2 del borrador del Informe, página 10, párrafos 1 y 2

Contenido de la alegación:

En el apartado 4.4.2 del borrador del Informe se señala que “se ha analizado cierta documentación remitida a esta Sindicatura, en relación con la resolución del Juzgado de lo contencioso administrativo de Elche”, y del análisis efectuado se concluye que el Ayuntamiento de Guardamar debió hacer una provisión de fondos por importe de 3.217.575 euros en las cuentas anuales del ejercicio 2021, lo que determina que las cuentas anuales del ejercicio 2021 no expresasen la imagen fiel del patrimonio, ni de la situación financiera y los resultados del Ayuntamiento.

Dada la redacción del apartado, y en consideración a que en el informe se trata de analizar la cuenta general de todas las entidades locales de la Comunitat Valenciana, no se determina si en el resto de entidades locales evaluadas, un total de 616 según el censo que aparece en el cuadro 7 del Apéndice 3 del borrador de Informe, ha habido alguna otra situación de ayuntamientos con sentencias judiciales de contenido económico que no han tenido reflejo en las correspondientes cuentas anuales de 2021.

De esta forma, tal y como aparece redactado este apartado del informe con una personalización exclusiva del Ayuntamiento de Guardamar, cuando hay otros ayuntamientos que presentan deficiencias en sus cuentas generales, como incumplidoras en su rendición (17 entidades) o rendición fuera de plazo, o incumplimiento de normas presupuestarias graves como no estimar el dudoso cobro (16 entidades), y que en modo alguno resultan personalizadas en ninguna parte del informe. Es decir, el único Ayuntamiento que se cita por su nombre es el de Guardamar del Segura, lo que a nuestro entender y con el debido respeto, resulta un tanto discriminatorio con respecto a otras entidades cuyo nombre no figura de forma expresa.

Es por ello, por lo que se solicita, que se elimine del informe definitivo la personalización del Ayuntamiento de Guardamar del Segura, en caso de mantener el contenido del apartado 4.4.2 del borrador del Informe, o bien que se incluyan los nombres de otras entidades que incurrir en deficiencias en la rendición de sus cuentas en el citado informe definitivo.



FIRMADO POR

TRINIDAD MARIA MARTINEZ GARCIA
02/06/2023 (según el firmante)

Jose Luis Sáez Pastor (1 de 2)
ALCALDE-PRESIDENTE EN FUNCIONES

TRINIDAD MARIA MARTINEZ GARCIA (2 de 2)
INTERVENTORA ACCTAL



FIRMADO POR

La persona interesada
AYUNTAMIENTO DE GUARDAMAR DEL SEGURA
NIF P0307600G
02/06/2023



SELLO

Registrado el 02/06/2023 a las 13:03
Nº de entrada 1569 / 2023

Ayuntamiento de Guardamar del Segura

Plaza Constitución nº 5, Guardamar del Segura. 03140 (Alicante). Tfno. 965729014. Fax: 966728195



Verificación: <https://guardamardelsegura.sedelectronica.es/>
Documento firmado electrónicamente desde la plataforma esPublico Gestiona | Página 1 de 4



SINDICATURA DE COMPTES DE LA COMUNITAT VALENCIANA

Alegaciones que se formulan al borrador del informe de fiscalización de la cuenta general de las entidades locales. Ejercicio 2021

La comprobación de la autenticidad de este documento y otra información está disponible en <https://sindicom.sedipualba.es/>



FIRMADO POR

JOSE LUIS SÁEZ PASTOR
02/06/2023 (según el firmante)



Segunda alegación

Apartado 4.2 del borrador del Informe, página 46, párrafos 1 y 2

Contenido de la alegación:

Por otra parte en el apartado 4.2 del borrador del Informe, se profundiza en el detalle de los hechos que han dado lugar a la conclusión anteriormente indicada del apartado 4.4.2 del borrador de Informe, señalando dos autos judiciales:

- El Auto del Juzgado de lo contencioso-administrativo de Elche de fecha 29 de marzo de 2021 por el que fijaba la cantidad reconocida en concepto de lucro cesante por importe de 3.217.575 euros
- El Auto del Juzgado de lo contencioso-administrativo de Elche de fecha 9 de marzo de 2023 por el que desestimaba el calendario de pagos solicitado por el Ayuntamiento y se establece que el abono de la indemnización por el lucro cesante se abonase en cuatro pagos semestrales.

Este Ayuntamiento desconoce, si entre la documentación analizada y que le ha sido entregada a la Sindicatura por la propia concesionaria, se le ha puesto de manifiesto los recursos interpuestos por parte del Ayuntamiento así como por la propia concesionaria quien interpuso recurso de apelación frente al Auto de 29 de marzo ante la Sala de lo Contencioso-Administrativo del Tribunal Superior de Justicia de la Comunidad Valenciana.

Para que la Sindicatura disponga de toda la información sobre el recorrido judicial de la indemnización reclamada por el concesionario, debemos señalar que el Auto de 29 de marzo de 2021 no era definitivo, toda vez que dicho auto resultó recurrido ante el TSJ de Valencia, y no es hasta el 15 de febrero de 2022 cuando se dicta sentencia estimatoria en parte, del recurso de apelación que había interpuesto la concesionaria. A su vez frente a esta sentencia el Ayuntamiento de Guardamar interpone recurso de casación ante el Tribunal Supremo y que resultó admitido mediante auto de 22 de marzo de 2022 del TSJ de Valencia.

El proceso judicial finalmente queda concluido con la providencia de fecha 23 de marzo de 2023 dictada por el Tribunal Supremo, y con la posterior declaración de firmeza llevada a cabo mediante diligencia del Juzgado de lo contencioso-administrativo de Elche de fecha 3 de mayo de 2023.

Teniendo en cuenta que la Cuenta General de 2021 fue formulada por la Intervención con fecha 21 de abril de 2022 y que se aprueba mediante acuerdo del Pleno de la Corporación en sesión celebrada el 5 de agosto de 2022, **no es hasta la fecha de 23 de marzo de 2023 cuando se fija judicialmente, mediante resolución firme, el importe definitivo de la indemnización a satisfacer por el Ayuntamiento a la concesionaria** una vez resueltos los distintos recursos interpuestos por parte del Ayuntamiento y por la concesionaria.

Por tanto la resolución definitiva sobre la indemnización reclamada por el concesionario, recae en una fecha muy posterior a la rendición y aprobación de la Cuenta General del año 2021, y todo ello teniendo en cuenta que la interposición del recurso ante el Tribunal Supremo y su admisión a trámite, dejaba pendiente la posible revocación en su totalidad de la indemnización reclamada por el concesionario.

Ayuntamiento de Guardamar del Segura

Plaza Constitución nº 5, Guardamar del Segura. 03140 (Alicante). Tfno. 965729014. Fax: 966728195



FIRMADO POR

TRINIDAD MARIA MARTINEZ GARCIA
02/06/2023 (según el firmante)



FIRMADO POR

La persona interesada
AYUNTAMIENTO DE GUARDAMAR DEL SEGURA
NIF P0307600G
02/06/2023



SELLO

Registrado el 02/06/2023 a las 13:03
Nº de entrada 1569 / 2023

Verificación: <https://guardamardelsegura.sedelectronica.es/>
Documento firmado electrónicamente desde la plataforma esPublico Gestiona | Página 2 de 4



SINDICATURA DE COMPTES DE LA COMUNITAT VALENCIANA

Alegaciones que se formulan al borrador del informe de fiscalización de la cuenta general de las entidades locales. Ejercicio 2021

La comprobación de la autenticidad de este documento y otra información está disponible en <https://sindicom.sedipualba.es/>



FIRMADO POR

JOSE LUIS SÁEZ PASTOR
02/06/2023 (según el firmante)



Documentación justificativa de la alegación:

Anexo 1 – Sentencia de 15 de febrero de 2022 del TSJ de Valencia

Anexo 2 – Auto de 22 de marzo de 2022 que tiene por preparado el recurso de casación del Ayuntamiento frente a la sentencia de 15 de febrero de 2022 del TSJ de Valencia.

Anexo 3 – Providencia de 23 de marzo de 2023 del Tribunal Supremo que inadmite el recurso de casación presentado por el Ayuntamiento de Guardamar.

Anexo 4 - Diligencia del Juzgado de lo contencioso-administrativo de Elche de fecha 3 de mayo de 2023 firmeza auto de ejecución.



FIRMADO POR

TRINIDAD MARIA MARTINEZ GARCIA
02/06/2023 (según el firmante)

Tercera alegación

Apartado 4.2 del borrador del Informe, página 46, párrafo 3

Contenido de la alegación:

El párrafo 3 del apartado 4.2 del borrador de Informe determina que *“El Ayuntamiento debió hacer una provisión de fondos por esta cantidad en las cuentas anuales de 2021, así como dar cumplida cuenta de ello en el apartado correspondiente de la memoria. Asimismo, el Ayuntamiento deberá consignar en sus presupuestos el crédito necesario para hacer frente a las obligaciones de pago que se derivan de la resolución judicial mencionada.”*

A este respecto debemos alegar que, una vez declarada la firmeza de afrontar la indemnización por lucro cesante al concesionario, el Ayuntamiento ha considerado poder hacer frente a la misma con el mecanismo de financiación extraordinario habilitado por parte del Ministerio de Hacienda y Función Pública para la financiación de sentencias judiciales, esto es, a través del Fondo de Ordenación y Fondo de Impulso Económico regulado en el RD-ley 17/2014, de 26 de diciembre, lo que se implicará la formalización de una operación de crédito a través de la correspondiente modificación presupuestaria una vez que se habilite el citado mecanismo, todo ello según se ha establecido en el extracto del acuerdo adoptado por la Comisión Delegada del Gobierno para Asuntos Económicos el 6 de febrero de 2023, relativo a la asignación para 2023 de los importes de los compartimentos fondo de ordenación y fondo de impulso económico, del fondo de financiación a entidades locales, y se fijan las condiciones financieras para la concertación de las operaciones de crédito a suscribir en dicha fase.

Como consecuencia de ello, la inclusión de las obligaciones derivadas de la indemnización al concesionario, se producirá con la tramitación del citado mecanismo y una vez declarada la firmeza de la sentencia relativa a la indemnización al concesionario, la cual se ha producido como se ha señalado anteriormente, mediante diligencia de fecha 3 de mayo de 2023 el Juzgado de lo contencioso-administrativo de Elche, lo que a nuestro entender ha derivado en que dicha indemnización no se haya reflejado en la memoria y cuentas que vienen referidas al ejercicio de 2021.



FIRMADO POR

La persona interesada
AYUNTAMIENTO DE GUARDAMAR DEL SEGURA
NIF P0307600G
02/06/2023



SELLO

Registrado el 02/06/2023 a las 13:03
Nº de entrada 1569 / 2023

Ayuntamiento de Guardamar del Segura

Plaza Constitución nº 5, Guardamar del Segura. 03140 (Alicante). Tfno. 965729014. Fax: 966728195



Verificación: <https://guardamardelesegura.sedelectronica.es/>
Documento firmado electrónicamente desde la plataforma esPublico Gestiona | Página 3 de 4



SINDICATURA DE COMPTES DE LA COMUNITAT VALENCIANA

Alegaciones que se formulan al borrador del informe de fiscalización de la cuenta general de las entidades locales. Ejercicio 2021

La comprobación de la autenticidad de este documento y otra información está disponible en <https://sindicom.sedipualba.es/>



FIRMADO POR

JOSE LUIS SÁEZ PASTOR
02/06/2023 (según el firmante)



Documentación justificativa de la alegación:

Anexo 5 - Acuerdo adoptado por la Comisión Delegada del Gobierno para Asuntos Económicos el 6 de febrero de 2023, relativo a la asignación para 2023 de los importes de los compartimentos fondo de ordenación y fondo de impulso económico.



FIRMADO POR

TRINIDAD MARIA MARTINEZ GARCIA
02/06/2023 (según el firmante)



FIRMADO POR

La persona interesada
AYUNTAMIENTO DE GUARDAMAR DEL SEGURA
NIF P0307600G
02/06/2023



SELLO

Registrado el 02/06/2023 a las 13:03
Nº de entrada 1569 / 2023

Verificación: <https://guardamardelsegura.sedelectronica.es/>
Documento firmado electrónicamente desde la plataforma esPublico Gestiona | Página 4 de 4



Ayuntamiento de Guardamar del Segura

Plaza Constitución nº 5, Guardamar del Segura. 03140 (Alicante). Tfno. 965729014. Fax: 966728195



SINDICATURA DE COMPTES DE LA COMUNITAT VALENCIANA

Alegaciones que se formulan al borrador del informe de fiscalización de la cuenta general de las entidades locales. Ejercicio 2021

La comprobación de la autenticidad de este documento y otra información está disponible en <https://sindicom.sedipualba.es/>



AJUNTAMENT DE LA VALL D'UIXÓ



FIRMADO POR

La persona interesada
FRANCISCO JAVIER BIOSCA LOPEZ
30/05/2023



SELLO

Registrado el 30/05/2023 a las 13:58
Nº de entrada 1532 / 2023



PAA2022/27 - CUENTA GENERAL DE LAS ENTIDADES LOCALES DEL EJERCICIO 2021

C/ Sant Vicent, 4
46002 València

Código: 1901541

Interesado nº 1

Representante

Doc. identidad: [REDACTED]
Nombre: BIOSCA LOPEZ FRANCISCO JAVIER
Notificación: Electrónica
Idioma: Castellano
Correo-e: [REDACTED]
Teléfono: [REDACTED]

Acepta la interoperabilidad entre Administraciones (*)

Contenido de la Instancia

PAA2022/27 - Cuenta General de las Entidades Locales del ejercicio 2021

Ver contenido en ficheros adjuntos

Ficheros adjuntos

Nombre:	Huella digital SHA-256	Tamaño
Selección entidad		79,7 KB
PAA202227 Alegaciones informe sindicatura cuenta 2021	[REDACTED]	145,5 KB

Aceptación de condiciones:

El solicitante conoce que sus datos personales solamente serán utilizados para gestionar su solicitud, facilitar al interesado la cumplimentación de futuras instancias y recibir comunicaciones en expedientes en los que pudiera resultar afectado. Dichos datos no se cederán a terceros, salvo obligación legal. Manifestando su consentimiento en los términos del artículo 6 del Reglamento General de Protección de Datos al que ha tenido acceso artículo 6.1.a) del RGPD. Diario oficial UE 4/5/2016.

Igualmente manifiesta conocer sus derechos a solicitar el acceso a sus datos personales, a solicitar su rectificación o supresión, a solicitar la limitación de su tratamiento, a oponerse al tratamiento y el derecho a la portabilidad de los datos. Todo ello mediante la correspondiente instancia dirigida a:

Organismo: SINDICATURA DE COMPTES DE LA COMUNITAT VALENCIANA - CIF S9600001C
Sede Electrónica: <https://sindicom.sedipualba.es/>
Delegado Protección de Datos: dpsc@gva.es
Dirección postal: C/ Sant Vicent, 4 - 46002 València

(*) La interoperabilidad entre Administraciones permite que la Administración actuante pueda consultar o recabar datos y documentos de cualquier Administración. En caso de oposición, deberá aportar con la solicitud la documentación acreditativa correspondiente (art. 28.2 Ley 39/2015. Redactado por la disposición final 12 de la Ley Orgánica 3/2018, de 5 de diciembre.)



SINDICATURA DE COMPTES DE LA COMUNITAT VALENCIANA

Instancia

La comprobación de la autenticidad de este documento y otra información está disponible en <https://sindicom.sedipualba.es/>



FIRMADO POR

FRANCISCO JAVIER BIOSCA LOPEZ
30/05/2023 (según el firmante)



Ajuntament de
la Vall d'Uixó

Expediente 2022007741T

Alegaciones que se formulan al borrador del Informe de fiscalización de la cuenta general de las entidades locales. Ejercicio 2021

Primera alegación

Apartado Anexo 2.11.1 del borrador del Informe, página 38, párrafo__
Apartado Anexo 2.11.2 del borrador del Informe, página 43, párrafo__

Contenido de la alegación:

La Vall d'Uixó pertenece a la provincia de Castellón

El Interventor

FRANCISCO
JAVIER|
BIOSCA|LOPEZ

Firmado digitalmente
por FRANCISCO
JAVIER|BIOSCA|LOPEZ
Fecha: 2023.05.30
13:53:18 +02'00'



SELLO

Registrado el 30/05/2023 a las 13:58
Nº de entrada 1532 / 2023





AJUNTAMENT D'ONTINYENT



FIRMADO POR

La persona interesada
MARIA COSCOLLA SANCHIS
29/05/2023



SELLO

Registrado el 29/05/2023 a las 15:00
Nº de entrada 1522 / 2023



PAA2022/27 - CUENTA GENERAL DE LAS ENTIDADES LOCALES DEL EJERCICIO 2021

C/ Sant Vicent, 4
46002 València

Código: 1900033

Interesado nº 1

Representante

Doc. identidad: [REDACTED]
Nombre: COSCOLLA SANCHIS MARIA
Notificación: Electrónica
Idioma: Castellano
Correo-e: [REDACTED]
Teléfono: [REDACTED]
Acepta la interoperabilidad entre Administraciones (*)

Contenido de la Instancia

PAA2022/27 - Cuenta General de las Entidades Locales del ejercicio 2021
Ver contenido en ficheros adjuntos

Ficheros adjuntos

Nombre:	Huella digital SHA-256	Tamaño
Selección entidad	[REDACTED]	79,4 KB
Alegaciones ONTINYENT CG2021	[REDACTED]	156,0 KB

Aceptación de condiciones:

- El solicitante conoce que sus datos personales solamente serán utilizados para gestionar su solicitud, facilitar al interesado la cumplimentación de futuras instancias y recibir comunicaciones en expedientes en los que pudiera resultar afectado. Dichos datos no se cederán a terceros, salvo obligación legal. Manifestando su consentimiento en los términos del artículo 6 del Reglamento General de Protección de Datos al que ha tenido acceso artículo 6.1.a) del RGPD. Diario oficial UE 4/5/2016.
- Igualmente manifiesta conocer sus derechos a solicitar el acceso a sus datos personales, a solicitar su rectificación o supresión, a solicitar la limitación de su tratamiento, a oponerse al tratamiento y el derecho a la portabilidad de los datos. Todo ello mediante la correspondiente instancia dirigida a:

Organismo: SINDICATURA DE COMPTES DE LA COMUNITAT VALENCIANA - CIF S9600001C
Sede Electrónica: <https://sindicom.sedipualba.es/>
Delegado Protección de Datos: dpsc@gva.es
Dirección postal: C/ Sant Vicent, 4 - 46002 València

(*) La interoperabilidad entre Administraciones permite que la Administración actuante pueda consultar o recabar datos y documentos de cualquier Administración. En caso de oposición, deberá aportar con la solicitud la documentación acreditativa correspondiente (art. 28.2 Ley 39/2015. Redactado por la disposición final 12 de la Ley Orgánica 3/2018, de 5 de diciembre.)



SINDICATURA DE COMPTES DE LA COMUNITAT VALENCIANA

Instancia

La comprobación de la autenticidad de este documento y otra información está disponible en <https://sindicom.sedipualba.es/>



SELO
Registrado el 29/05/2023 a las 15:00
Nº de entrada 1522 / 2023

Alegaciones que se formulan al borrador del Informe de fiscalización de la cuenta

general de las entidades locales. Ejercicio 2021

Única alegación Apartado - ANEXO 2.11. EVOLUCIÓN DEL SALDO DE LA CUENTA 413, "ACREEDORES POR OPERACIONES PENDIENTES DE APLICAR A PRESUPUESTO" (Importe en euros) 2.11.1. Entidades locales, del borrador del Informe, página 39, párrafo

Contenido de la alegación: La alegación únicamente se refiere a que se ha indicado la provincia incorrecta. Ontinyent pertenece a la provincia de Valencia.





AJUNTAMENT DE REQUENA



FIRMADO POR

La persona interesada
JOSEFA CERVERO BOSCH
13/06/2023



SELLO

Registrado el 13/06/2023 a las 15:03
Nº de entrada 1647 / 2023



SINDICATURA DE COMPTES
DE LA COMUNITAT VALENCIANA

PAA2022/27 - CUENTA GENERAL DE LAS ENTIDADES LOCALES DEL EJERCICIO 2021

C/ Sant Vicent, 4
46002 València

Código: 1918231

Interesado nº 1

Representante

Doc. identidad: [REDACTED]
Nombre: CERVERO BOSCH JOSEFA
Notificación: Electrónica
Idioma: Castellano
Correo-e: [REDACTED]
Teléfono: [REDACTED]

Acepta la interoperabilidad entre Administraciones (*)

Contenido de la Instancia

PAA2022/27 - Cuenta General de las Entidades Locales del ejercicio 2021

Ver contenido en ficheros adjuntos

Ficheros adjuntos

Nombre:	Huella digital SHA-256	Tamaño
Selección entidad		80,3 KB
Alegacion_informe_Sindicatura_PAA202227_-_SEFYCU_4202540 (1)		391,5 KB

Aceptación de condiciones:

El solicitante conoce que sus datos personales solamente serán utilizados para gestionar su solicitud, facilitar al interesado la cumplimentación de futuras instancias y recibir comunicaciones en expedientes en los que pudiera resultar afectado. Dichos datos no se cederán a terceros, salvo obligación legal. Manifestando su consentimiento en los términos del artículo 6 del Reglamento General de Protección de Datos al que ha tenido acceso artículo 6.1.a) del RGPD. Diario oficial UE 4/5/2016.

Igualmente manifiesta conocer sus derechos a solicitar el acceso a sus datos personales, a solicitar su rectificación o supresión, a solicitar la limitación de su tratamiento, a oponerse al tratamiento y el derecho a la portabilidad de los datos. Todo ello mediante la correspondiente instancia dirigida a:

Organismo: SINDICATURA DE COMPTES DE LA COMUNITAT VALENCIANA - CIF S9600001C
Sede Electrónica: <https://sindicom.sedipualba.es/>
Delegado Protección de Datos: dpd@sindicom.es
Dirección postal: C/ Sant Vicent, 4 - 46002 València

(*) La interoperabilidad entre Administraciones permite que la Administración actuante pueda consultar o recabar datos y documentos de cualquier Administración. En caso de oposición, deberá aportar con la solicitud la documentación acreditativa correspondiente (art. 28.2 Ley 39/2015. Redactado por la disposición final 12 de la Ley Orgánica 3/2018, de 5 de diciembre.)



SINDICATURA DE COMPTES DE LA COMUNITAT VALENCIANA

Instancia

La comprobación de la autenticidad de este documento y otra información está disponible en <https://sindicom.sedipualba.es/>



FIRMADO POR

La Interventora del Ayuntamiento de Requena
P.D. 838 de 06/04/2023
Josefa Cerveró Bosch
13/06/2023



**Ayuntamiento de
REQUENA**

NIF: P4621500J

Servicio de Intervención

Expediente 988248R

ALEGACIONES QUE SE FORMULAN AL BORRADOR DEL INFORME DE FISCALIZACION DE LA CUENTA GENERAL DE LAS ENTIDADES LOCALES EJERCICIO 2021

Primera alegación

Apartado Anexo 2.11 Evolución del Saldo de la Cuenta 413 "Acreedores por operaciones pendientes de aplicar al Presupuesto "Importe en euros. Tabla 2.11.1

Contenido de la alegación

Se advierte error en la columna de la Provincia a la que pertenece Requena. Debe decir Valencia y no Alicante.

Documentación justificativa de la alegación

Tipo entidad	Denominación	Provincia	2020	2021	Diferencia
Municipio	Picanya	Valencia	40.530	81.693	41.164
Municipio	Picassent	Valencia	56.822	247.169	190.347
Municipio	Pilar de la Horadada	Valencia	110.674	274.827	164.153
Municipio	Pina de Montalgrao	Alicante	3.306	6.174	2.868
Municipio	Pinoso	Valencia	36.807	46.143	9.336
Municipio	Polinyà de Xúquer	Alicante	17.018	0	-17.018
Municipio	Portell de Morella	Alicante	255.231	3.607	-251.624
Municipio	Puçol	Valencia	98.302	0	-98.302
Municipio	Puebla de Arenoso	Alicante	20.846	6.254	-14.592
Municipio	Quart de les Valls	Castellón	11.066	0	-11.066
Municipio	Quart de Poblet	Valencia	1.373	211	-1.162
Municipio	Quatretonda	Castellón	9.281	9.851	570
Municipio	Rafal	Valencia	0	106.729	106.729
Municipio	Rafelbuñol/Rafelbunyol	Castellón	31.798	0	-31.798
Municipio	Rafelcofer	Valencia	6.754	3.118	-3.636
Municipio	Ráfol de Salem	Alicante	21.832	21.832	0
Municipio	Real de Gandía	Castellón	4.432	0	-4.432
Municipio	Redován	Valencia	45.579	112.625	67.045
Municipio	Relleu	Alicante	6.776	6.776	0
Municipio	Requena	Alicante	313.496	383.598	70.103
Municipio	Riba-roja de Túria	Valencia	623.952	912.726	288.774
Municipio	Rocafort	Alicante	323.310	93.771	-229.539
Municipio	Rojales	Alicante	318.189	388.716	70.527
Municipio	Rotglà i Corberà	Valencia	0	385.601	385.601
Municipio	Rótova	Alicante	29.839	32.545	2.706
Municipio	Sagunto/Sagunt	Valencia	528.700	423.374	-105.327
Municipio	Salinas	Alicante	25.363	0	-25.363
Municipio	San Antonio de Benagéber	Valencia	665.007	491.334	-173.673
Municipio	San Fulgencio	Castellón	176.201	88.577	-87.624
Municipio	San Isidro	Valencia	5.977	0	-5.977
Municipio	San Miguel de Salinas	Castellón	99.304	284.595	185.291
Municipio	San Vicente del	Valencia	1.504.575	274.134	-1.230.441

En Requena a la fecha de la firma electrónica

La Vicesecretaria-Interventora en funciones de Interventora



SELLO

Registrado el 13/06/2023 a las 15:03
Nº de entrada 1647 / 2023



SINDICATURA DE COMPTES DE LA COMUNITAT VALENCIANA

Alegacion_informe_Sindicatura_PAA202227_-

La comprobación de la autenticidad de este documento y otra información está disponible en <https://sindicom.sedipualba.es/>



AJUNTAMENT DE SOLLANA



FIRMADO POR

La persona interesada
MARIA TAMAYO ROCABERT
31/05/2023

SELLO

Registrado el 31/05/2023 a las 9:49
Nº de entrada 1534 / 2023**PAA2022/27 - CUENTA GENERAL DE LAS ENTIDADES LOCALES DEL EJERCICIO
2021**C/ Sant Vicent, 4
46002 València

Código: 1902595

Interesado nº 1**Representante**

Doc. identidad: [REDACTED]
 Nombre: TAMAYO ROCABERT MARIA
 Notificación: Electrónica
 Idioma: Castellano
 Correo-e: [REDACTED]
 Teléfono: [REDACTED]
 Acepta la interoperabilidad entre Administraciones (*)

Contenido de la Instancia

PAA2022/27 - Cuenta General de las Entidades Locales del ejercicio 2021
 Ver contenido en ficheros adjuntos

Ficheros adjuntos

Nombre:	Huella digital SHA-256	Tamaño
Selección entidad		79,6 KB
20230531_Otros_Alegaciones borrador informe sindicatura cuenta general 2021	[REDACTED]	201,8 KB

Aceptación de condiciones:

- El solicitante conoce que sus datos personales solamente serán utilizados para gestionar su solicitud, facilitar al interesado la cumplimentación de futuras instancias y recibir comunicaciones en expedientes en los que pudiera resultar afectado. Dichos datos no se cederán a terceros, salvo obligación legal. Manifestando su consentimiento en los términos del artículo 6 del Reglamento General de Protección de Datos al que ha tenido acceso artículo 6.1.a) del RGPD. Diario oficial UE 4/5/2016.
- Igualmente manifiesta conocer sus derechos a solicitar el acceso a sus datos personales, a solicitar su rectificación o supresión, a solicitar la limitación de su tratamiento, a oponerse al tratamiento y el derecho a la portabilidad de los datos. Todo ello mediante la correspondiente instancia dirigida a:

Organismo: SINDICATURA DE COMPTES DE LA COMUNITAT VALENCIANA - CIF S9600001C
 Sede Electrónica: <https://sindicom.sedipualba.es/>
 Delegado Protección de Datos: dpsc@gva.es
 Dirección postal: C/ Sant Vicent, 4 - 46002 València

(*) La interoperabilidad entre Administraciones permite que la Administración actuante pueda consultar o recabar datos y documentos de cualquier Administración. En caso de oposición, deberá aportar con la solicitud la documentación acreditativa correspondiente (art. 28.2 Ley 39/2015. Redactado por la disposición final 12 de la Ley Orgánica 3/2018, de 5 de diciembre.)



SINDICATURA DE COMPTES DE LA COMUNITAT VALENCIANA

InstanciaLa comprobación de la autenticidad de este documento y otra información está disponible en <https://sindicom.sedipualba.es/>



FIRMADO POR

MARIA TAMAYO ROCABERT
31/05/2023 (según el firmante)



SELLO

Registrado el 31/05/2023 a las 9:49
Nº de entrada 1534 / 2023



Ajuntament de Sollana

Expediente n.º: 952/2022

Asunto: Aprobación de la Cuenta general. Modelo Normal y Simplificado - APROBACIÓN DE LA CUENTA GENERAL EJERCICIO 2021

Alegaciones que se formulan al borrador del Informe de fiscalización de la Cuenta General de 2021 de la Sindicatura de Cuentas de la Comunidad Valenciana

Esta Intervención, conocido el contenido del citado Borrador en el cual se detectan las siguientes incidencias relacionadas con comprobaciones contables realizadas sobre el balance y la cuenta de resultados detalladas en la página 26 del citado borrador: 3. *Existencia de partidas con signo negativo en el balance*

Tiene a bien presentar las siguientes explicaciones/alegaciones:

Primera alegación:

Respecto a la incidencia nº3 cabe informar que se ha detectado que la operación 120201000680 de anulación de derechos de ejercicios cerrados con un importe de 2.413,35 euros que ha movido la cuenta (9401) en vez de la cuenta (1200). La misma incidencia existía en el ejercicio 2020, ejercicio de origen del error señalado. Es por ello que en el ejercicio 2022 se procedió a regularizar la situación.

Lo que se remite a los efectos que por Sindicatura de Comptes se tenga en la redacción del borrador definitivo.

Documento firmado electrónicamente.

CIF: P-4623500-H - Plaça Major, 2 46430 SOLLANA (VALENCIA) - Tel. 96-1742710 - Fax: 96-1742712
www.sollana.es - ayuntamiento@sollana.es



Verificación: <https://sollana.sedelectronica.es/>
Documento firmado electrónicamente desde la plataforma esPublico Gestiona | Página 1 de 1



SINDICATURA DE COMPTES DE LA COMUNITAT VALENCIANA

20230531_Otros_Alegaciones borrador informe sindicatura cuenta general 2021

La comprobación de la autenticidad de este documento y otra información está disponible en <https://sindicom.sedipualba.es/>

Pág. 1 de 1



ANÀLISI DE LES AL·LEGACIONS EFECTUADES A L'ESBORRANY DE L'INFORME DE FISCALITZACIÓ DEL COMPTA GENERAL DE LES ENTITATS LOCALS. EXERCICI 2021

El termini concedit per a efectuar al·legacions a l'esborrany de l'Informe va finalitzar el 13 de juny de 2023. Han remés i s'han analitzat al·legacions de sis entitats. El text de les al·legacions es publica juntament amb l'informe corresponent a què fan referència.

Com a qüestió prèvia a l'anàlisi de les al·legacions, cal indicar que s'ha efectuat una modificació en l'esborrany de l'Informe, en concret en l'annex 2.11, "Evolució del saldo del compte 413. Creditors per operacions pendents d'aplicar a pressupost". La modificació es refereix a la província a la qual pertany cada entitat, que estava indegudament emplenada a causa d'un error en la transcripció de la base de dades.

De l'anàlisi realitzada s'informa del que segueix:

AJUNTAMENT D'ALFAFARA

Al·legació: annex 2.11 de l'esborrany de l'Informe

Comentaris

L'entitat apareix en l'esborrany de l'Informe en l'annex 2.11, "Evolució del saldo del compte 413. Creditors per operacions pendents d'aplicar a pressupost", com a pertanyent a la província de València, en compte d'Alacant.

Segons aquest annex, el compte 413 tenia un saldo de 663 euros en finalitzar l'exercici 2021. La entitat considera que el saldo d'aquest compte era zero, no hi havia cap quantitat pendent d'aplicar al pressupost en la liquidació d'aquest exercici.

Tal com s'ha explicat al començament d'aquest informe, l'annex 2.11 conté errors en la columna de la província a què pertany cada entitat, que s'esmenaran abans de l'aprovació de l'informe definitiu.

Quant al compte 413, s'ha revisat el compte general de 2021 retut en la plataforma de rendició de comptes, i s'ha comprovat en l'apartat corresponent de la memòria i en el balanç de comprovació que aquest compte tenia un saldo a 31 de desembre de 2021 de 662,86 euros, tal com es reflecteix en l'annex 2.11 de l'esborrany d'Informe. En aquest cas, no és procedent cap modificació.

Conseqüències en l'Informe

Es modifica la columna corresponent a la província en l'annex 2.11, "Evolució del saldo del compte 413. Creditors per operacions pendents d'aplicar a pressupost", de manera que s'hi reflectisquen les dades correctes per a cada entitat.



AJUNTAMENT DE GUARDAMAR DEL SEGURA

Primera al·legació: apartat 4.4.2 de l'esborrany de l'Informe

Comentaris

L'entitat considera que en l'informe es fa una personalització exclusiva de l'Ajuntament de Guardamar, quan altres entitats que presenten deficiències en els seus comptes generals no s'anomenen de manera expressa en l'Informe, la qual cosa resulta discriminatori per al mateix ajuntament.

Atés que l'Informe analitza el compte general de totes les entitats locals de la Comunitat Valenciana, no es determina si hi ha hagut alguna altra entitat amb sentències judicials de contingut econòmic que no s'hagen reflectit en els comptes anuals de 2021.

Per això, se sol·licita que s'elimine de l'informe definitiu la personalització de l'Ajuntament de Guardamar del Segura, en cas de mantindre el contingut de l'apartat 4.4.2 de l'esborrany de l'Informe, o bé que s'hi incloguen els noms d'altres entitats que incorren en deficiències en la rendició dels seus comptes en l'informe definitiu esmentat.

Es comunica a l'Ajuntament que la Sindicatura ha inclòs en els informes dels últims anys diverses entitats locals en les quals es van produir fets de rellevància econòmica que no s'havien reflectit en els comptes anuals. Així, es poden consultar els informes del compte general de les entitats locals corresponents als exercicis 2015 i 2016 (Ajuntament de Benaguasil). En l'informe corresponent a 2020 s'esmenta l'Ajuntament de Xixona, que va incomplir les seues obligacions de rendició a causa d'un atac informàtic que va afectar els sistemes de comptabilitat i gestió tributària.

D'altra banda, l'objecte d'aquest informe és analitzar els comptes anuals de les entitats locals retuts a través de la plataforma de rendició de comptes. La inclusió d'altres fets que puguen afectar aquesta informació s'ha efectuat una vegada que la Sindicatura ha tingut coneixement d'aquestes circumstàncies amb comunicació prèvia al registre electrònic d'aquesta institució.

Així mateix, tant en l'apèndix 3, quadres 16 i 17, com en els annexos de l'Informe, s'identifiquen les entitats que han tingut algun tipus d'incidència en els comptes anuals, així com aquelles que han incomplert els seus deures de rendició d'informació.

Conseqüències en l'Informe

No es modifica el contingut de l'esborrany de l'Informe.



Segona al·legació: apartat 4.4.2 de l'esborrany de l'Informe i apartat 4.2 de l'apèndix 3 de l'esborrany de l'Informe, paràgraf 2

Comentaris

L'Ajuntament adjunta informació de diversos fets que considera rellevants per a la possible estimació comptable de la indemnització reclamada pel concessionari:

- La Interlocutòria de 29 de març de 2021, per la qual es fixava la quantitat reconeguda en concepte de lucre cessant per import de 3.217.575 euros, no era definitiva. Es va recórrer contra aquesta interlocutòria davant el TSJ de València, i no és fins al 15 de febrer de 2022 quan es dicta sentència estimatòria, en part, del recurs d'apel·lació que havia interposat la concessionària.
- L'Ajuntament de Guardamar va interposar recurs de cassació davant el Tribunal Suprem contra aquesta sentència, que va ser admès per mitjà d'interlocutòria de 22 de març de 2022 del TSJ de València.
- El procés judicial va quedar finalment conclòs amb la providència de data 23 de març de 2023, dictada pel Tribunal Suprem, i amb la declaració posterior de fermesa duta a terme per mitjà de la diligència del Jutjat Contenciós Administratiu d'Elx de data 3 de maig de 2023.

El Compte General de 2021 va ser formulat per la Intervenció amb data 21 d'abril de 2022 i va ser aprovat per mitjà d'acord del Ple de la corporació en sessió celebrada el 5 d'agost de 2022. Així, la resolució definitiva sobre la indemnització reclamada pel concessionari es produeix el 23 de març de 2023, data posterior a la rendició i aprovació del compte general de l'any 2021. Tot això tenint en compte que la interposició del recurs davant el Tribunal Suprem, i la seua admissió a tràmit, deixava pendent la possible revocació íntegrament de la indemnització reclamada pel concessionari.

A causa de la informació aportada per l'Ajuntament en el tràmit d'al·legacions, es modifica la redacció dels apartats que reflectien la falta d'estimació comptable de la indemnització a pagar al concessionari del contracte. Es considerarà la sentència del Tribunal Suprem (23 de març de 2023) com la data clau per a reconèixer la despesa en els comptes de l'Ajuntament.

No obstant això, l'entitat havia d'haver informat de l'existència d'aquest passiu contingent en l'apartat de la memòria corresponent, tal com estableix el Pla General de Comptabilitat Pública adaptat a l'Administració local en la seua norma de reconeixement i valoració número 17.3.

Conseqüències en l'Informe

Nova redacció de l'apartat 4.4.2 de l'esborrany de l'Informe:



4.4.2. Fets posteriors amb possible repercussió en els comptes retuts

S'ha analitzat certa documentació remesa a la Sindicatura, en relació amb una resolució judicial que condemna l'Ajuntament de Guardamar del Segura al pagament d'una indemnització de 3.217.575 euros, més els interessos corresponents, que ha d'abonar a la concessionària d'un contracte que va ser modificat unilateralment per l'Ajuntament.

La resolució definitiva es va produir el 23 de març de 2023, per la qual cosa, a partir d'aquest moment, la despesa corresponent s'ha de reconèixer en els comptes anuals de l'entitat. La Sindicatura considera que, fins que es va dictar la resolució definitiva, l'Ajuntament havia d'haver informat d'aquest passiu contingent en el seus comptes anuals, en l'apartat corresponent de la memòria.

Nova redacció del segon paràgraf de l'apartat 4.2 de l'apèndix 3 de l'esborrany de l'Informe:

4.2. Fets posteriors amb possible repercussió en els comptes retuts

El procés judicial va concloure amb la providència de data 23 de març de 2023 dictada pel Tribunal Suprem, i amb la declaració posterior de fermesa duta a terme per mitjà de la diligència del Jutjat Contenciós Administratiu d'Elx de data 3 de maig de 2023. La quantitat reconeguda en concepte de lucre cessant que l'Ajuntament ha de pagar a la concessionària ascendeix a 3.217.575 euros, més els interessos legals ordinaris corresponents. Aquests fets han de tindre reflex en els comptes anuals de l'exercici 2022, pendants d'aprovar en la data en què es va dictar la resolució definitiva. No obstant això, l'Ajuntament havia d'haver informat de l'existència d'aquest passiu contingent en els comptes anuals de 2021, en l'apartat corresponent de la memòria.

Tercera al·legació: apartat 4.2 de l'apèndix 3 de l'esborrany de l'Informe, paràgraf 3

Comentaris

Aquesta al·legació es refereix a la necessitat de consignar en els pressupostos de l'Ajuntament el crèdit necessari per a fer front a les obligacions de pagament que es deriven de la resolució judicial esmentada anteriorment.

L'Ajuntament, una vegada declarada la fermesa de fer-se càrrec de la indemnització per lucre cessant al concessionari, ha considerat satisfer-la amb el mecanisme de finançament extraordinari habilitat pel Ministeri d'Hisenda i Funció Pública per al finançament de sentències judicials, això és, a través del Fons d'Ordenació i Fons d'Impuls Econòmic regulat en l'RDL 17/2014, de 26 de desembre, la qual cosa implicarà la formalització d'una operació de crèdit a través de la modificació pressupostària corresponent una vegada que s'habilite aquest mecanisme.

La inclusió en els pressupostos de la indemnització al concessionari es produirà amb la tramitació d'aquest mecanisme i una vegada declarada la fermesa de la sentència relativa a la indemnització, que s'ha produït per mitjà de la diligència de data 3 de maig de 2023



del Jutjat Contenciós Administratiu d'Elx, la qual cosa ha derivat en el fet que aquesta indemnització no s'haja reflectit en la memòria i comptes que es refereixen a l'exercici de 2021.

L'al·legació no contradiu el que s'expressa en l'Informe. No obstant això, s'esmentaran aquestes circumstàncies a fi de completar la informació ressenyada en l'Informe.

Conseqüències en l'Informe

Nova redacció del tercer paràgraf de l'apartat 4.2 de l'apèndix 3 de l'esborrany de l'Informe:

Així mateix, l'Ajuntament ha de consignar en els seus pressupostos el crèdit necessari per a satisfer les obligacions de pagament que es deriven de la resolució judicial esmentada. Per a això, l'entitat informa que s'acollirà al mecanisme de finançament extraordinari habilitat pel Ministeri d'Hisenda i Funció Pública per al finançament de sentències judicials, a través del Fons d'Ordenació i Fons d'Impuls Econòmic regulat en l'RDL 17/2014, de 26 de desembre.

AJUNTAMENT D'ONTINYENT

Al·legació: annex 2.11 de l'esborrany de l'Informe

Comentaris

L'al·legació es refereix al fet que l'annex 2.11 de l'esborrany de l'Informe ha indicat la província incorrecta. Ontinyent pertany a la província de València.

Tal com s'ha explicat al començament d'aquest informe, l'annex 2.11 conté errors en la columna de la província a què pertany cada entitat, que s'esmenaran abans de l'aprovació de l'informe definitiu.

Conseqüències en l'Informe

Vegeu l'al·legació de l'Ajuntament d'Alfafara.

AJUNTAMENT DE REQUENA

Al·legació: annex 2.11 de l'esborrany de l'Informe

Comentaris

L'al·legació adverteix de l'error que conté l'annex 2.11 de l'esborrany de l'Informe. En la columna de la província a què pertany Requena ha de dir València i no Alacant.

Tal com s'ha explicat al començament d'aquest informe, l'annex 2.11 conté errors en la columna de la província a què pertany cada entitat, que s'esmenaran abans de l'aprovació de l'informe definitiu.



Conseqüències en l'Informe

Vegeu l'al·legació de l'Ajuntament d'Alfafara.

AJUNTAMENT DE SOLLANA

Al·legació: annex 2.7 de l'esborrany de l'Informe

Comentaris

En l'esborrany de l'informe esmentat es fa constar que l'entitat local té la incidència número 3 en l'annex 2.7, referit a entitats locals i ens dependents que presenten incidències en les comprovacions comptables sobre el balanç i el compte de resultats, i que correspon a "Existència de partides amb signe negatiu en el balanç".

En aquest sentit, l'Ajuntament explica que s'ha comés un error en la imputació comptable d'una operació d'anul·lació de drets d'exercicis tancats, per un import de 2.413 euros. Aquesta mateixa incidència ja existia en l'exercici 2020, origen de l'error assenyalat. En l'exercici 2022 s'ha procedit a regularitzar aquesta situació.

Es fa referència a aquestes circumstàncies, encara que l'al·legació no modifica el que s'expressa en l'Informe.

Conseqüències en l'Informe

No es modifica el contingut de l'esborrany de l'Informe.

AJUNTAMENT DE LA VALL D'UIXÓ

Al·legació: annex 2.11 de l'esborrany de l'Informe

Comentaris

L'Ajuntament al·lega que l'annex 2.11 de l'esborrany de l'Informe no comunica correctament que l'entitat pertany a la província de Castelló.

Tal com s'ha explicat al començament d'aquest informe, l'annex 2.11 conté errors en la columna de la província a què pertany cada entitat, que s'esmenaran abans de l'aprovació de l'informe definitiu.

Conseqüències en l'Informe

Vegeu l'al·legació de l'Ajuntament d'Alfafara.



Document sota custòdia en Seu Electrònica

SINDICATURA DE COMPTES DE LA COMUNITAT VALENCIANA

NIF: S9600001C

Informe de fiscalització CGEL_2021_val - SEFYCU 4277578

Podeu accedir a aquest document en format PDF-PAdES i comprovar la seua autenticitat en la Seu Electrònica usant el codi CSV següent:



URL (adreça en Internet) de la Seu Electrònica: <https://sindicom.sedipualba.es/>

Codi Segur de Verificació (CSV): KUAC C7FV MDLD 7KQZ PRFX

En aquesta adreça podeu obtenir més informació tècnica sobre el procés de firma, així com descarregar les firmes i els segells en format XAdES corresponents.

Resum de firmes i/o segells electrònics d'aquest document

Empremta del
document per a la
persona firmant

Text de la firma

Dades addicionals de la firma



Vicent Cucarella Tormo
Síndic Major

Firma electrònica - ACCV - 11/07/23 07:38
VICENT CUCARELLA TORMO