



MATRÍCULA ALUMNES NOU INGRÉS

CURS 2024-2025

Termini: del 1 al 5 de juliol de 2024

Seguir els següents passos:

1. Pagar taxa de **Matrícula al Conservatori** a través de **l'Oficina Virtual Tributària de l'Ajuntament de Sagunt**, seguint les instruccions (*més endavant*).
2. Emplenar degudament totes les dades de la **sol·licitud de matrícula**.
<https://drive.google.com/file/d/1grz2DPV639jWZ9ujGxbF3xl97xzKNMoa/view?usp=sharing>
3. Pagar taxa **d'obertura d'expedient** taxa Model 046 (9665 – ENSENYAMENTS DE RÈGIM ESPECIAL MÚSICA) **a través de l'Agència Tributària Valenciana**. **Seguir instruccions document específic**.
4. Una vegada **haver realitzat el pagament de la taxa de matrícula**, el pagament **d'obertura d'expedient**, junt a la **sol·licitud de matrícula**, podem entregar la documentació de la següent manera:
 - 1) Si la persona interessada disposa de certificat de firma electrònic o DNI electrònic, podrà presentar tota la documentació **per la seu electrònica de l'Ajuntament de Sagunt, dirigida al DEPARTAMENT D'EDUCACIÓ CONSERVATORI**.
<https://sagunt.sedipualba.es/carpeta ciudadana/tramite.aspx?idtramite=2121>
 - 2) Si la persona interessada **NO** disposa de certificat de firma electrònic o DNI electrònic, **enviarà tota la documentació escanejada al correu del Conservatori**:
conservatori@aytosagunto.es



La documentació que s'ha d'entregar serà:

- a. Sol·licitud de matrícula.
- b. Justificant del pagament de la taxa de matrícula.
- c. Justificant del pagament de la taxa **d'obertura d'expedient** (Model 046)
- d. En cas de família nombrosa, haurà d'aportar el Llibre de Família i el Carnet de Família Nombrosa per a obtindre el descompte de 50 % (família nombrosa general) o 100 % (família nombrosa especial).

INSTRUCCIONS

PER A PAGAR LA TAXA DE MATRÍCULA

OFICINA VIRTUAL TRIBUTÀRIA

La **taxa de matrícula** al Conservatori Professional de Música "Joaquin Rodrigo" de Sagunt, es gestiona mitjançant autoliquidació. Es pot obtindre un document de pagament d'aquestes taxes per a pagar en qualsevol entitat financera col·laboradora, a través de **l'Oficina Virtual Tributària** (**portal del contribuent**) que està dins de la seu electrònica de l'ajuntament.

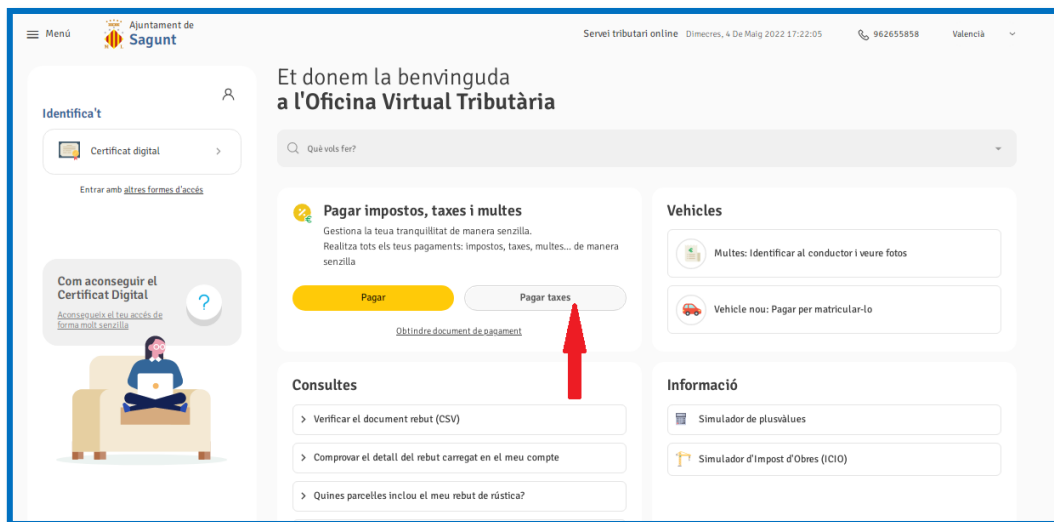
Si es desitja, també es pot pagar directament la taxa per internet mitjançant targeta bancària a través d'una passarel·la segura de pagament.

Per a això, s'han de seguir les següents instruccions:

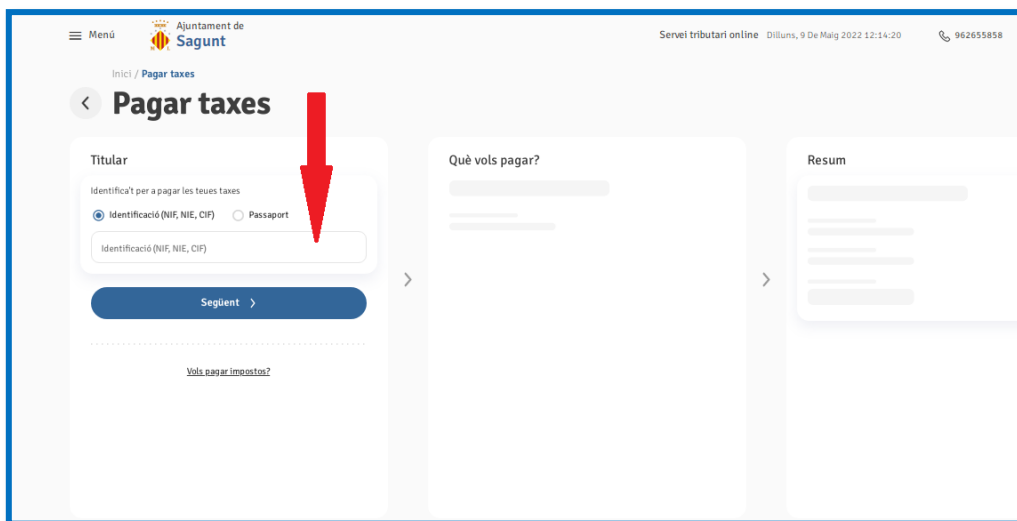
Entrar en la pàgina web: <https://sagunt.tributoslocales.es/va/462202/ASAGUNTO>



1) Oficina Virtual Tributària – **PAGAR TAXES**



2) Emplenar les dades per identificar-se (DNI, NIE, CIF o PASSAPORT)



Una vegada emplenades les dades, clicar **Següent >**

3) Què vols pagar? – en el desplegable buscar l'opció de **TAXA CONSERVATORI**

The screenshot shows the 'Pagar taxes' page on the Sagunt website. The 'Titular' section has 'Identificació (NIF, NIE, CIF)' selected. In the list of taxes, 'TASA CONSERVATORIO' is selected with a radio button. A red arrow points to this option. Other options include 'TASA ACTIVIDADES', 'TASA BODAS...', 'TASA CONSERVATORIO - EXAMEN ACCESO CONSERVATORIO', 'TASA CONSERVATORIO - MATRICULA CONSERVATORIO', 'TASA CONSERVATORIO - TASA CONSERVATORIO ASISTENCIA', 'TASA ENSEÑANZAS ESPECIALES', and 'TASA EXPEDICION DOCUMENTOS'. A 'Següent' button is at the bottom.

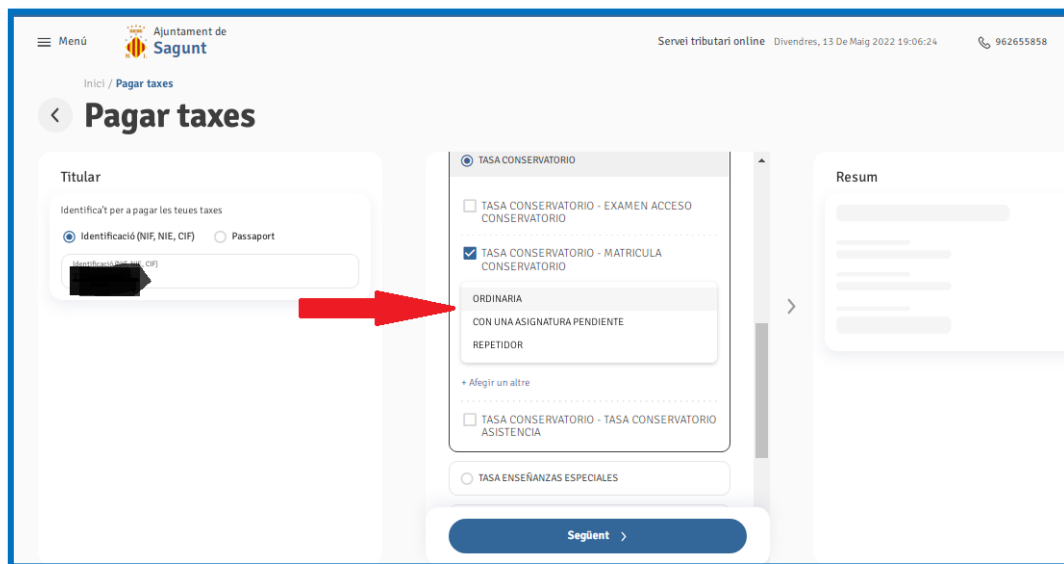
4) Taxa Conservatori – en el desplegable buscar l'opció de **MATRÍCULA CONSERVATORI**

Alumnat amb dues especialitats cal realitzar una matrícula per cada una d'elles.

The screenshot shows the 'Pagar taxes' page. The 'TASA CONSERVATORIO' option is selected. A red arrow points to the sub-option 'TASA CONSERVATORIO - MATRICULA CONSERVATORIO', which is checked with a checkbox. Below this option, there are dropdown menus for 'Tarifa' and 'Bonificació' (set to 'Sense bonificació'). A 'Següent' button is at the bottom.

Seguidament elegir tipus de **MATRÍCULA** (Tarifa):

- **ORDINÀRIA**

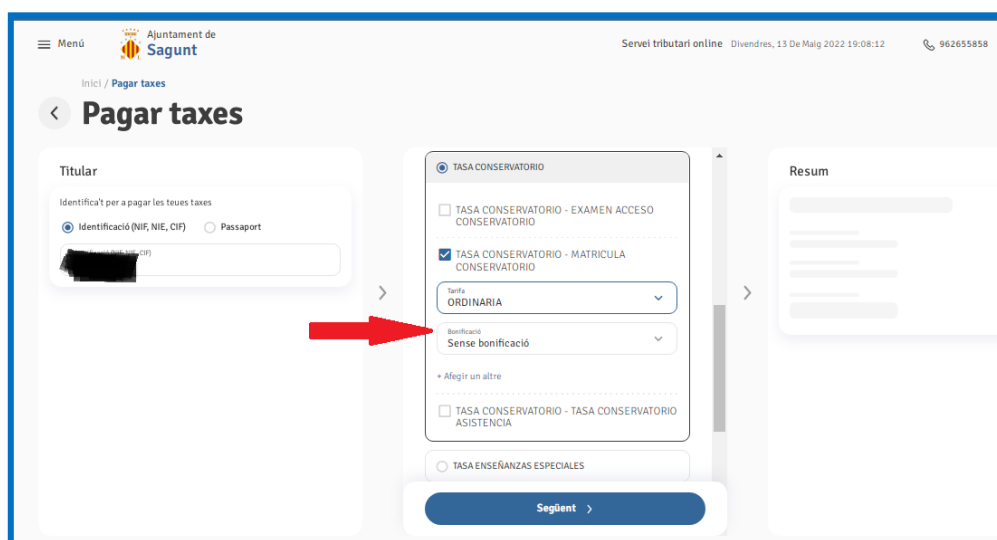


The screenshot shows the 'Pagar taxes' interface. On the left, there is a 'Titular' section with a dropdown menu for identification type (NIF, NIE, CIF or Passaport) and a text input field for the identification number. A red arrow points from the input field to the 'ORDINARIA' option in the 'TASA CONSERVATORIO - MATRICULA CONSERVATORIO' dropdown menu. Below this menu, there are options for 'ORDINARIA CON UNA ASIGNATURA PENDIENTE REPETIDOR' and 'TASA CONSERVATORIO - TASA CONSERVATORIO ASISTENCIA'. At the bottom, there is a 'Següent >' button.

Segons l'ordenança fiscal actual de l'Ajuntament de Sagunt, les taxes són les següents:

➤ **MATRÍCULA ORDINÀRIA – 140 euros**

5) En el desplegable "**bonificació**", triar la bonificació de família nombrosa, si correspon.



The screenshot shows the 'Pagar taxes' interface. On the left, there is a 'Titular' section with a dropdown menu for identification type (NIF, NIE, CIF or Passaport) and a text input field for the identification number. A red arrow points from the input field to the 'ORDINARIA' option in the 'TASA CONSERVATORIO - MATRICULA CONSERVATORIO' dropdown menu. Below this menu, there is a dropdown menu for 'Bonificació' with the option 'Sense bonificació' selected. At the bottom, there is a 'Següent >' button.

Una vegada emplenades les dades, clicar **Següent >**

6) Resum- **PAGAMENT**

The screenshot shows the 'Pagament taxes' interface. On the left, there's a 'Titular' section with a dropdown for 'Identificació (NIF, NIE, CIF)' and a 'Passaport' option. The main area displays a list of tax items under 'TASA CONSERVATORIO', with 'TASA CONSERVATORIO - MATRICULA CONSERVATORIO' selected. The 'Resum' section on the right shows a total amount of 140,00 € and a prominent yellow 'Pagar' button. Below the 'Pagar' button is a link to 'Descargar document de pagament'.

Després es podrà triar entre:

- **"Pagar"**: per a pagar la taxa per internet mitjançant una targeta de pagament o de crèdit.
- **"Descargar document de pagament"**: per a generar un PDF que es podrà imprimir per a pagar la taxa en una entitat financera o per banca electrònica seguint les instruccions de pagaments de rebuts de cada entitat.

This screenshot is identical to the one above, but with two red arrows pointing to the 'Pagar' button and the 'Descargar document de pagament' link, highlighting the options for payment and document download.

Una vegada fet el pagament, descarregar el justificant.