


ELECCIONS AL PARLAMENT EUROPEU 2024

RESULTATS MUNICIPI DE SAGUNT



RESULTATS A NIVELL NACIONAL

(provisionals)

FONT: results.elections.europa.eu

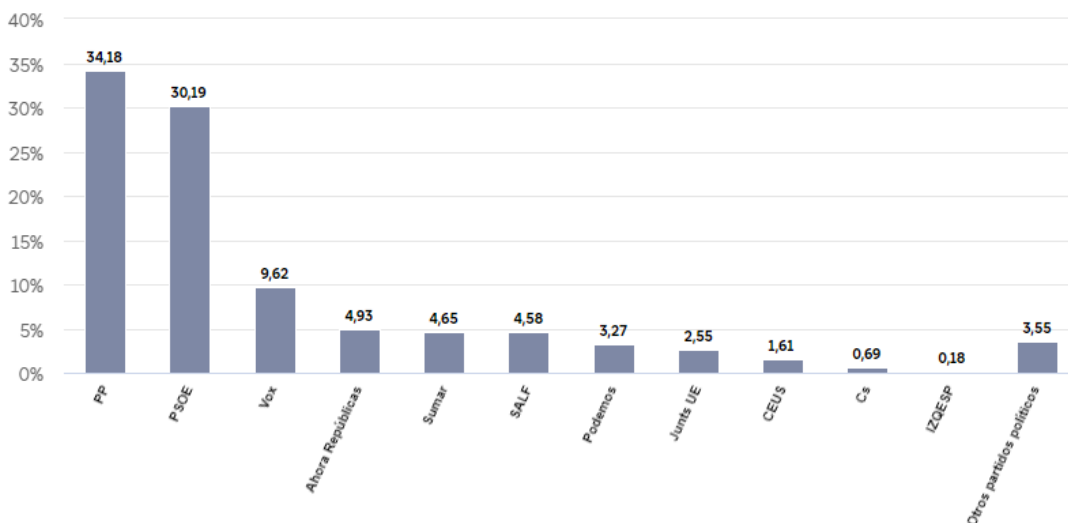
Partits polítics nacionals	Percentatge de vots
PP - Partido Popular	34,18 %
PSOE - Partido Socialista Obrero Español	30,19 %
Vox - Vox	9,62 %
Ahora Repúblicas - Coalition Ahora Repúblicas (Esquerra Republicana de Catalunya, Euskal Herria Bildu, Bloque Nacionalista Galego, Ara Més, et al.)	4,93 %
Sumar - Coalition Sumar (Movimiento Sumar, Catalunya en Comú, Compromís, Izquierda Unida, Más Madrid, Verdes Equo, Chunta Aragonesista, Iniciativa del Pueblo Andaluz, Nueva Canarias - Bloque Canarista)	4,65 %
SALF - Se Acabó la Fiesta	4,58 %
Podemos - Podemos	3,27 %
Junts UE - Coalition Junts i Lliures per Europa (Junts, Demòcrates de Catalunya, Moviment d'Esquerres de Catalunya, et al.)	2,55 %
CEUS - Coalition CEUS (Euzko Alderdi Jeltzalea - Partido Nacionalista Vasco, Coalición Canaria, El Pi - Proposta per les Illes Balears, Agrupación Atarrabia - Atarrabia Taldea, Geroa Sozialverdes de Navarra en Europa - Geroa Nafarroako Sozialberdeak European)	1,61 %
Cs - Ciudadanos	0,69 %
IZQESP - Izquierda Española	0,18 %
Otros partidos políticos - Otros partidos políticos	3,55 %
	100,00 %

Resultados por partido político nacional - 2024-2029

España - Resultados provisionales



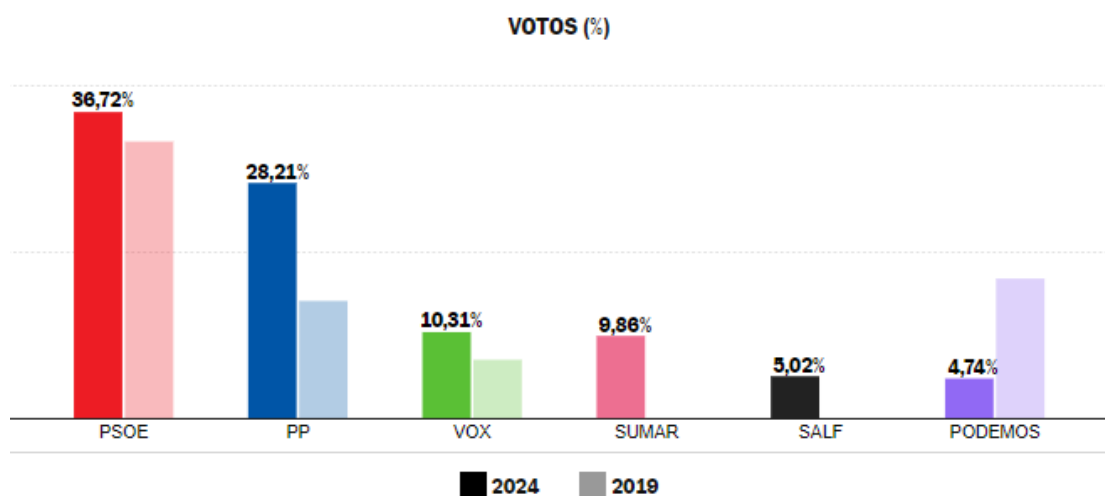
Porcentaje de votos



RESULTATS MUNICIPI DE SAGUNT

(provisionals)

Font: Ministeri de l'Interior – El·laboració pròpia



Resumen del escrutinio	2024		2019	
Votos cont.	25.187	50.06 %	29.729	60.3 %
Abstenciones	25.125	49.93 %	19.569	39.7 %
Votos nulos	162	0.64 %	197	0.66 %
Votos en blanco	168	0.67 %	243	0.82 %

Resultados por partido		2024		2019	
PARTIDO	VOTOS	PORCENTAJE	VOTOS	PORCENTAJE	
PSOE	9.191	36.72 %	9.800	33.18 %	
PP	7.062	28.21 %	4.149	14.05 %	
VOX	2.582	10.31 %	2.064	6.99 %	
SUMAR	2.469	9.86 %	-	-	
AGRUPACIÓN DE ELECTORES SE ACABÓ LA FIESTA	1.258	5.02 %	-	-	
PODEMOS	1.187	4.74 %	4.942	16.73 %	
PACMA	195	0.77 %	426	1.44 %	
CS	179	0.71 %	4.249	14.39 %	
FO	129	0.51 %	-	-	

Resultados por partido	2024		2019	
	PARTIDO	VOTOS	PORCENTAJE	VOTOS
AHORA REPÚBLICAS (ERC-EH BILDU-BNG-ARA MÉS)	122	0.48 %	143	0.48 %
PCPE PCPC	62	0.24 %	45	0.15 %
PFAC	50	0.19 %	-	-
CREE EN EUROPA	39	0.15 %	-	-
EXISTE	38	0.15 %	-	-
IZQESP	38	0.15 %	-	-
ESCAÑOS EN BLANCO	33	0.13 %	-	-
IE	29	0.11 %	-	-
PCTE	26	0.1 %	25	0.08 %
VOLT	25	0.09 %	43	0.15 %
JUNTS UE	24	0.09 %	59	0.2 %
PMR	21	0.08 %	-	-
CRT	18	0.07 %	-	-
SAE	17	0.06 %	-	-
PIRATAS REBELDES	11	0.04 %	18	0.06 %
F	10	0.03 %	-	-
RECORTES CERO	8	0.03 %	56	0.19 %
CEUS	8	0.03 %	21	0.07 %
FE DE LAS JONS	8	0.03 %	-	-
PH	7	0.02 %	9	0.03 %
ANDALUCISTAS	5	0.01 %	-	-
GLG	3	0.01 %	-	-
J.U.E.X.	2	0.01 %	-	-
EXTREMEÑOS	1	0.01 %	-	-
CPE (COMPROMÍS PER EUROPA)	-	-	2.761	9.35 %
CV-EC	-	-	248	0.84 %

PARTIDO	Resultados por partido		2024		2019	
	VOTOS	PORCENTAJE	VOTOS	PORCENTAJE	VOTOS	PORCENTAJE
IZQP	-	-	44	0.15 %		
I.FEM	-	-	42	0.14 %		
PACT	-	-	25	0.08 %		
CXE	-	-	21	0.07 %		
PUM+J	-	-	20	0.07 %		
ALTER	-	-	16	0.05 %		
IGRE	-	-	13	0.04 %		
MIEL	-	-	12	0.04 %		
CONTIGO	-	-	9	0.03 %		
ADÑ	-	-	9	0.03 %		
CEX-CREX-PR	-	-	7	0.02 %		
SAIN	-	-	4	0.01 %		
AXSÍ	-	-	4	0.01 %		
MCR	-	-	3	0.01 %		
FAC	-	-	2	0.01 %		

RESULTATS MUNICIPI SAGUNT POR MESES ELECTORALS

(dades provisionals)

Font: Actes d'escrutini por meses electorals.

**En tractar-se de còpies d'escrutini, poden haver-ne diferències respecte als resultats oficials.*

RESULTATS ELECCIONS EUROPEES

MESA ELECTORAL	D	S	M	CENS	VOTANTS	INTERVENT	VOTS	NULS	EN BLANC		PSOE	PP	VOX	COMPROMÍS+	PODEMOS	SALF	OTROS
											SUMAR						
C.P. AUSIÀS MARCH	1	1	U	900	402	0	402	0	0	NUCLI DE CIUTAT VELLA	95	128	47	38	38	39	17
ANTIGA ESCOLA NUMÀNCIA	3	1	U	817	326	0	326	2	0		138	88	44	20	16	10	10
ANTIGA ESCOLA NUMÀNCIA	3	2	U	831	356	0	356	4	4		173	91	18	21	11	16	18
ANTIGA ESCOLA NUMÀNCIA	3	3	U	733	305	0	305	0	1		113	89	45	32	11	10	4
CC. MARIO MONREAL	3	4	A	775	450	0	450	5	1		178	130	40	44	17	20	15
CC. MARIO MONREAL	3	4	B	779	454	0	454	3	4		182	151	32	38	14	11	19
CC. MARIO MONREAL	3	5	U	779	424	0	424	4	2		145	137	51	38	14	19	14
CASA CULTURA CAPELLÀ PALLARÉS	3	6	U	768	402	0	402	3	3		110	138	39	51	14	25	19
C.P. CRONISTA CHABRET	3	7	U	872	504	0	504	3	3		143	218	36	48	14	20	19
C.P. CRONISTA CHABRET	3	8	A	526	287	0	287	2	4		98	77	24	35	25	5	17
C.P. CRONISTA CHABRET	3	8	B	515	287	0	287	2	3		86	86	29	45	12	8	16
C.P. JOSÉ ROMEU	3	11	A	473	235	0	235	5	2		76	88	20	22	4	4	14
C.P. JOSÉ ROMEU	3	11	B	576	287	0	287	2	2		99	98	29	28	5	10	14
CONSERVATORI DE MÚSICA	3	12	U	680	310	0	310	0	3		103	98	48	19	10	16	13
C.P. JOSÉ ROMEU	3	13	A	611	311	0	311	2	0		110	112	30	27	6	16	8
C.P. JOSÉ ROMEU	3	13	B	682	349	0	349	4	2		128	107	38	27	11	18	14
C.P. JOSÉ ROMEU	3	14	U	679	267	0	267	0	2		89	87	34	22	7	15	11
C.P. CRONISTA CHABRET	3	15	U	749	378	0	378	1	4		122	140	36	36	16	13	10
C.P. AUSIÀS MARCH	4	1	A	571	281	0	281	2	2		89	71	32	38	5	25	17
C.P. AUSIÀS MARCH	4	1	B	726	371	0	371	3	2		117	102	34	51	12	36	14
C.P. AUSIÀS MARCH	4	2	A	700	437	0	437	2	3	109	144	51	58	22	30	18	
C.P. AUSIÀS MARCH	4	2	B	786	472	0	472	2	7	121	152	55	62	20	25	28	
TOTAL NUCLI SAGUNT				15528	7895	0	7895	51	54		2624	2532	812	800	304	391	329
							50,84%	0,65%	0,68%		33,24%	32,07%	10,28%	10,13%	3,85%	4,95%	4,17%
MESA ELECTORAL	D	S	M	CENS	VOTANTS	INTERVENT	VOTS	NULS	EN BLANC	BALADRE	PSOE	PP	VOX	COMPROMÍS+	PODEMOS	SALF	OTROS
											SUMAR						
C.P. BALADRE	5	1	A	591	180	0	180	0	0	BALADRE	84	34	27	11	7	11	6
C.P. BALADRE	5	1	B	668	207	0	207	0	3		86	38	30	21	5	18	6
C.P. BALADRE	5	2	A	625	154	0	154	0	0		87	23	21	9	5	5	4
C.P. BALADRE	5	2	B	671	184	0	184	1	1		88	28	28	21	3	6	8
TOTAL NUCLI BALADRE				2555	725	0	725	1	4			345	123	106	62	20	40
							28,38%	0,14%	0,55%		47,59%	16,97%	14,62%	8,55%	2,76%	5,52%	3,31%
MESA ELECTORAL	D	S	M	CENS	VOTANTS	INTERVENT	VOTS	NULS	EN BLANC		PSOE	PP	VOX	COMPROMÍS+	PODEMOS	SALF	OTROS
											SUMAR						
C.P. VICTORIA Y JOAQUIN RODRIGO	6	1	A	508	252	0	252	3	1	NUCLI DE PORT DE SAGUNT	101	63	29	18	17	14	6
C.P. VICTORIA Y JOAQUIN RODRIGO	6	1	B	665	340	0	340	4	1		139	79	38	31	15	19	14
C.P. VICTORIA Y JOAQUIN RODRIGO	6	1	C	556	297	0	297	2	2		135	50	42	23	17	11	15
C.P. VICTORIA Y JOAQUIN RODRIGO	6	2	A	529	236	0	236	0	3		81	72	22	22	11	16	9
C.P. VICTORIA Y JOAQUIN RODRIGO	6	2	B	624	282	0	282	0	2		114	72	27	18	16	27	6
C.P. VICTORIA Y JOAQUIN RODRIGO	6	2	C	586	264	0	264	1	0		86	81	26	18	10	26	16
ESCUELA PLAZA IBÉRICA	6	3	A	714	373	0	373	2	4		146	84	26	46	26	23	16
ESCUELA PLAZA IBÉRICA	6	3	B	868	455	0	455	2	6		168	124	40	54	30	22	9
ESCUELA PLAZA IBÉRICA	6	4	A	477	215	0	215	3	2		77	57	18	21	12	18	7
ESCUELA PLAZA IBÉRICA	6	4	B	655	316	0	316	3	1		118	78	33	32	19	21	11
ESCUELA PLAZA IBÉRICA	6	4	C	562	284	0	284	4	3		118	63	34	26	11	11	14
C.P. CERVANTES	6	5	A	499	279	0	279	0	0		94	82	32	29	24	7	11
C.P. CERVANTES	6	5	B	561	320	0	320	3	0		94	108	30	31	23	11	20
C.P. MEDITERRÁNEO	6	6	A	719	379	0	379	2	2		142	116	25	43	19	13	17
C.P. MEDITERRÁNEO	6	6	B	815	442	0	442	6	4		155	130	37	43	13	25	29

RESULTATS ELECCIONS EUROPEES

MESA ELECTORAL	D	S	M	CENS	VOTANTS	INTERVENT	VOTS	NULS	EN BLANC		PSOE	PP	VOX	COMPROMÍS+	PODEMOS	SALF	OTROS	
C.P. BEGOÑA	6	7	A	683	356	0	356	3	3	NUCLI DEL PORT DE SAGUNT	122	118	43	24	11	19	13	
C.P. BEGOÑA	6	7	B	824	427	0	427	3	2		150	126	51	41	14	23	17	
C.P. BEGOÑA	6	8	A	529	256	0	256	1	1		100	64	22	30	11	13	14	
C.P. BEGOÑA	6	8	B	605	313	0	313	4	0		111	87	38	24	23	11	15	
C.P. CERVANTES	6	9	A	411	193	0	193	2	0		77	43	30	18	8	8	7	
C.P. CERVANTES	6	9	B	476	214	0	214	0	0		78	59	25	29	6	13	4	
C.P. MAESTRO TARAZONA	7	1	U	881	420	0	420	1	1		161	105	37	49	22	17	27	
C.P. MAESTRO TARAZONA	7	2	U	828	429	0	429	4	5		163	109	34	60	15	20	19	
C.P. MAESTRO TARAZONA	7	3	A	661	383	0	383	4	3		139	96	49	33	20	28	11	
C.P. MAESTRO TARAZONA	7	3	B	727	415	0	415	0	2		164	81	41	48	28	26	25	
C.P. MEDITERRÀNEO	7	4	A	564	290	0	290	0	0		126	58	22	34	22	10	18	
C.P. MEDITERRÀNEO	7	4	B	694	345	0	345	4	4		134	89	37	41	21	8	7	
C.P. MEDITERRÀNEO	7	4	C	669	372	0	372	1	1		142	79	36	52	22	23	16	
CASAL JOVE	7	5	A	592	286	0	286	1	2		123	65	24	29	14	14	14	
CASAL JOVE	7	5	B	735	386	0	386	4	7		135	108	35	40	21	18	18	
CASAL JOVE	7	5	C	662	331	0	331	3	4		119	90	31	35	20	15	14	
C.P. VILAMAR	7	6	A	716	356	0	356	4	3		137	86	23	43	22	23	15	
C.P. VILAMAR	7	6	B	836	417	0	417	3	7		157	104	45	53	18	19	11	
C.P. VILAMAR	7	8	A	482	272	0	272	2	0		91	72	35	33	14	17	8	
C.P. VILAMAR	7	8	B	724	365	0	365	3	3		138	94	32	33	19	27	16	
C.P. VILAMAR	7	8	C	677	355	0	355	4	1		129	100	40	33	18	19	11	
C.P. BEGOÑA	7	9	A	671	306	0	306	2	2		116	87	32	21	22	11	13	
C.P. BEGOÑA	7	9	B	875	416	0	416	4	2		150	115	56	33	17	17	22	
C.P. MEDITERRÀNEO	7	10	A	555	306	0	306	2	2		107	94	35	24	18	10	14	
C.P. MEDITERRÀNEO	7	10	B	665	372	0	372	2	1		146	111	31	35	13	15	18	
C.P. MEDITERRÀNEO	7	10	C	576	301	0	301	0	2		111	75	35	34	16	13	15	
C.P. VILAMAR	7	11	U	602	281	0	281	0	1		132	81	23	15	10	12	7	
C.P. SAN VICENTE FERRER	7	12	A	622	299	0	299	1	3		128	77	26	21	20	17	6	
C.P. SAN VICENTE FERRER	7	12	B	822	429	0	429	3	3		192	102	36	27	26	13	27	
C.P. BEGOÑA	7	13	A	547	284	0	284	2	2		99	88	31	23	18	12	9	
C.P. BEGOÑA	7	13	B	670	343	0	343	2	3		114	103	41	23	22	16	19	
C.P. SAN VICENTE FERRER	7	14	A	508	224	0	224	0	5		94	43	21	17	14	20	10	
C.P. SAN VICENTE FERRER	7	14	B	595	266	0	266	2	3		117	57	20	28	9	19	11	
TOTAL NUCLI PORT				31022	15742	0	15742	106	109		5970	4125	1576	1538	837	810	671	
							50,74%	0,67%	0,69%		37,92%	26,20%	10,01%	9,77%	5,32%	5,15%	4,26%	
MESA ELECTORAL	D	S	M	CENS	VOTANTS	INTERVENT	VOTS	NULS	EN BLANC	ALMAR	PSOE	PP	VOX	COMPROMÍS+	PODEMOS	SALF	OTROS	
CENTRE CULTURAL D'ALMARDÀ	8	1	A	581	371	0	371	4	1		123	124	34	38	18	16	13	
CENTRE CULTURAL D'ALMARDÀ	8	1	B	701	451	0	451	0	0		129	158	54	50	17	29	13	
TOTAL NUCLI ALMARDÀ				1282	822	0	822	4	1		252	282	88	88	35	45	26	
							64,12%	0,49%	0,12%		30,66%	34,31%	10,71%	10,71%	4,26%	5,47%	3,16%	
TOTAL MUNICIPI				50387	25184	0	25184	162	168		9191	7062	2582	2488	1196	1286	1050	
							PARTICIPACIÓ	49,98%		%	36,50%	28,04%	10,25%	9,88%	4,75%	5,11%	4,17%	