











ESCRUTINIO RESULTADOS ELECCIONES LOCALES SAGUNTO

Dirección Mesa Electoral	D	S	M	CENSO	Total votos	Votos blanco	Votos nulos										
C.P.AUSIAS MARCH	1	1	U	666	344	5	6	25	8	32	88	44	53	76	7	0	6
ANTIGUA ESCUELA / Numancia S/N	3	1	U	879	521	5	4	54	0	95	195	39	27	102	3	1	0
ANTIGUA ESCUELA / Numancia S/N	3	2	U	741	531	10	5	37	2	51	257	47	16	107	3	1	0
ANTIGUA ESCUELA / Numancia S/N	3	3	U	775	449	6	10	27	4	67	203	31	38	68	2	1	2
CENT. CULTURAL MARIO MONREAL	3	4	A	824	596	8	16	43	1	52	279	36	41	127	5	1	3
CENT. CULTURAL MARIO MONREAL	3	4	B	861	631	7	11	63	1	37	284	33	36	161	6	0	3
CENT. CULTURAL MARIO MONREAL	3	5	U	830	600	9	9	36	1	68	260	39	44	131	4	3	5
CASA CULT. CAPELLAN PALLARES	3	6	U	877	635	2	11	28	1	65	315	40	23	148	7	0	6
C.P. CRONISTA CHABRET	3	7	U	951	678	16	16	37	4	52	269	24	50	217	7	1	1
C.P. CRONISTA CHABRET	3	8	A	583	398	2	2	39	1	17	208	18	23	82	7	0	1
C.P. CRONISTA CHABRET	3	8	B	561	395	4	8	16	0	11	229	20	25	89	1	0	0
C.P. JOSE ROMEU	3	11	A	448	318	3	2	17	0	28	143	14	26	78	4	0	5
C.P. JOSE ROMEU	3	11	B	568	409	2	0	31	2	36	178	28	28	95	7	0	2
CONSERVATORIO DE MUSICA	3	12	U	681	439	9	8	23	0	60	181	33	40	86	6	0	1
C.P. JOSE ROMEU	3	13	A	646	435	3	7	25	0	49	199	29	29	96	4	0	1
C.P. JOSE ROMEU	3	13	B	672	494	10	3	23	0	57	212	31	32	118	10	0	1
C.P. JOSE ROMEU	3	14	U	672	384	0	10	21	5	56	139	31	17	108	4	2	1
C.P. CRONISTA CHABRET	3	15	U	772	502	9	8	34	0	31	215	21	28	154	5	3	2
C.P.AUSIAS MARCH	4	1	A	477	373	6	3	34	3	29	179	34	34	51	2	1	0
C.P.AUSIAS MARCH	4	1	B	547	419	7	4	24	0	27	194	35	50	75	5	0	2
C.P.AUSIAS MARCH	4	2	A	505	385	6	7	20	2	23	180	27	44	72	8	0	3
C.P.AUSIAS MARCH	4	2	B	557	438	9	6	25	1	31	192	38	50	86	3	0	3
TOTALES NUCLEO SAGUNTO					10.374	138	156	682	36	974	4.599	692	754	2.327	110	14	48
C.P. BALADRE	5	1	A	577	285	4	5	65	30	61	32	33	19	30	7	2	2
C.P. BALADRE	5	1	B	641	329	3	4	53	36	84	43	57	15	29	5	0	4
C.P. BALADRE	5	2	A	562	246	4	4	36	16	66	39	50	10	19	1	5	0
C.P. BALADRE	5	2	B	642	278	3	4	40	22	66	37	51	19	36	3	0	1
TOTALES NUCLEO FUSION					1.138	14	17	194	104	277	151	191	63	114	16	7	7
C.P. VICTORIA Y JOAQUIN RODRIGO	6	1	A	785	537	11	5	127	98	53	42	83	41	76	5	0	1
C.P. VICTORIA Y JOAQUIN RODRIGO	6	1	B	925	626	4	6	135	89	89	77	109	38	77	5	0	3
C.P. VICTORIA Y JOAQUIN RODRIGO	6	2	A	753	501	15	8	87	100	48	41	78	35	82	6	1	8
C.P. VICTORIA Y JOAQUIN RODRIGO	6	2	B	919	584	5	5	96	112	61	46	93	47	110	7	0	7
ESCUELA PLAZA IBERICA	6	3	A	746	508	10	7	118	97	42	42	78	30	79	7	1	4
ESCUELA PLAZA IBERICA	6	3	B	893	595	5	8	140	137	55	44	77	39	82	10	1	5
ESCUELA PLAZA IBERICA	6	4	A	785	502	11	7	105	94	84	34	59	33	73	6	0	3
ESCUELA PLAZA IBERICA	6	4	B	1.009	655	12	9	150	100	105	51	74	37	114	6	3	3
C.P. CERVANTES	6	5	A	541	350	7	4	75	66	42	32	36	12	76	3	0	1
C.P. CERVANTES	6	5	B	605	425	6	5	87	88	45	28	45	22	98	3	0	3
C.P. MEDITERRANEO	6	6	A	758	497	6	6	87	113	59	44	51	37	92	5	1	2
C.P. MEDITERRANEO	6	6	B	853	550	4	6	89	135	48	34	72	34	127	5	1	1
C.P. BEGOÑA	6	7	A	649	417	2	6	61	100	36	31	57	29	95	4	1	1
C.P. BEGOÑA	6	7	B	833	529	7	1	85	126	49	34	65	28	126	4	2	3

NUCLEO DE SAGUNTO

FUSION

C.P. BEGOÑA	6	8	A	506	326	3	2	NUCLEO DEL PUERTO	49	85	36	26	54	13	50	7	0	3
C.P. BEGOÑA	6	8	B	640	425	6	1		70	97	37	45	69	24	74	3	0	0
C.P. CERVANTES	6	9	U	973	617	5	4		109	114	81	52	99	35	119	1	0	2
C.P. MAESTRO TARAZONA	7	1	U	770	533	5	4		118	110	43	54	93	29	73	3	1	4
C.P. MAESTRO TARAZONA	7	2	U	794	599	13	4		117	122	44	57	76	52	105	7	1	5
C.P. MAESTRO TARAZONA	7	3	A	619	438	6	3		103	71	26	48	66	43	67	8	0	0
C.P. MAESTRO TARAZONA	7	3	B	650	481	3	8		112	96	51	48	77	40	48	5	0	1
C.P. MEDITERRANEO	7	4	A	844	557	9	9		134	109	60	30	86	44	73	7	0	5
C.P. MEDITERRANEO	7	4	B	878	587	7	9		137	117	77	45	77	35	79	11	1	1
CASAL JOVE	7	5	A	644	429	6	7		77	71	41	34	89	36	60	9	4	2
CASAL JOVE	7	5	B	689	442	7	4		84	76	38	34	82	28	84	4	2	3
C.P. VILAMAR	7	6	A	735	502	7	4		85	98	54	52	94	30	73	6	1	2
C.P. VILAMAR	7	6	B	838	580	5	5		96	108	59	63	105	42	84	9	7	2
C.P. VILAMAR	7	8	A	940	583	9	7		81	99	79	67	80	46	104	15	0	3
C.P. VILAMAR	7	8	B	973	634	6	8		97	140	71	67	72	52	117	7	2	3
C.P. BEGOÑA	7	9	A	760	466	9	6		76	105	54	27	70	38	74	9	1	3
C.P. BEGOÑA	7	9	B	933	591	6	5		115	134	74	40	75	44	91	8	0	4
C.P. MEDITERRANEO	7	10	A	757	529	11	3		101	106	47	50	74	57	74	5	2	2
C.P. MEDITERRANEO	7	10	B	843	587	7	3		109	113	55	76	84	48	86	8	1	0
C.P. VILAMAR	7	11	U	534	330	3	3		39	86	39	38	34	30	58	2	0	1
C.P. SAN VICENTE FERRER	7	12	A	684	428	4	4		107	76	49	32	67	23	58	8	1	3
C.P. SAN VICENTE FERRER	7	12	B	860	584	6	4		116	127	76	36	105	33	71	7	2	5
C.P. BEGOÑA	7	13	A	562	329	4	7		71	81	26	23	48	25	44	4	0	3
C.P. BEGOÑA	7	13	B	714	478	7	4		84	101	45	56	75	30	72	3	1	4
C.P. SAN VICENTE FERRER	7	14	A	469	304	4	3		57	60	23	32	42	36	39	5	3	3
C.P. SAN VICENTE FERRER	7	14	B	580	403	4	2	86	57	44	34	76	39	55	5	1	2	
TOTALES NUCLEO PUERTO					20.038	267	206		3.872	4.014	2.145	1.746	2.946	1.414	3.239	242	42	111
CENTRE CULTURAL D'ALMARDA	8	1	A	495	368	4	4	ALM	34	20	31	89	23	43	110	10	0	4
CENTRE CULTURAL D'ALMARDA	8	1	B	604	424	6	9		41	24	40	118	18	62	107	6	0	2
TOTALES NUCLEO ALMARDA					792	10	13		75	44	71	207	41	105	217	16	0	6
TOTALES	48.857	32.342	429	392	Tot.	4.823	4.198	3.467	6.703	3.870	2.336	5.897	384	63	172			
Participación %	66,20				%	14,91	12,98	10,72	20,73	11,97	7,22	18,23	1,19	0,19	0,53			